



Cybersecurity
Progress. Protected.

VÝROČNÁ SPRÁVA 2025

**EXPERTÍZA NÁS DEFINUJE.
NEZÁVISLOSŤ NÁS ODLIŠUJE.**

I OBSAH

1. NÁŠ ROK OČAMI GENERÁLNEHO RIADITEĽA	3	8. KLÚČOVÉ MOMENTY, KTORÉ FORMOVALI NÁŠ ROK	71
2. KTO SME	6	9. SKUPINA ESET A ORGÁNY SPOLOČNOSTI	79
3. STRATÉGIA POSTAVENÁ NA TECHNOLOGICKOM LÍDERSTVE	18	Štruktúra skupiny	81
4. VÝSKUM AKO PILIER NAŠEJ KÓNKURENCIESCHOPNOSTI	28	Štruktúra základného imania	82
5. NAŠI ĽUDIA AKO DLHODOBÁ STRATEGICKÁ VÝHODA	37	Štatutárne a dozorné orgány	83
6. INOVATÍVNE RIEŠENIA PRE ZÁKAZNÍKOV B2B A B2C	45	10. FINANČNÉ VÝSLEDKY POTVRDZUJÚCE NÁŠ RAST	84
Pre firemných zákazníkov	46	11. TRANSPARENTNOSŤ A VYKAZOVANIE PODĽA TAXONÓMIE EÚ	88
Pre domácnosti a mikropodniky	54	12. PRÍLOHY	98
Zákaznícka starostlivosť	59		
7. AKO TVORÍME LEPŠIU BUDÚCNOSŤ CEZ VZDELÁVANIE, INKLÚZIU, INOVÁCIE A UDRŽATEĽNOSŤ	60		



NÁŠ ROK OČAMI GENERÁLNEHO RIADITEĽA

NÁŠ ROK OČAMI GENERÁLNEHO RIADITEĽA

Milí čitatelia a čitatelky,

začiatkom roka 2025 som sa spolu s kolegami a kolegyňami zúčastnil konferencie o kybernetickej bezpečnosti na Ukrajine. Táto návšteva nám znovu pripomenula, aký konkrétny dosah má práca spoločnosti ESET. Na Ukrajine chránime štátne inštitúcie aj kritickú infraštruktúru a naše technológie sú nasadzované v prostredí, kde kybernetické útoky prebiehajú s mimoriadnou intenzitou. Pre ESET to znamená prístup k unikátnej telemetrii, rýchlejšie pochopenie nových hrozieb a možnosť overovať naše riešenia v podmienkach, ktoré patria k najnáročnejším na svete.

Táto skúsenosť zároveň potvrdzuje, akú zodpovednosť máme ako najväčší európsky dodávateľ bezpečnostných riešení. V uplynulom roku sme sa preto aktívne zapájali do iniciatív, ktoré posilňujú európsku bezpečnosť a spoluprácu verejného a súkromného sektora. ESET sa zapojil do pilotnej fázy programu Cyber Intelligence Extension Programme pri Europole a je aktívnym členom programu Cyber Partnership Programme agentúry ENISA. Obe platformy podporujú rýchlejšiu výmenu informácií a lepšiu koordináciu pri boji proti počítačovej kriminalite.

Rovnako sme pokračovali v posilňovaní vlastnej odolnosti. Zamerali sme sa na diverzifikáciu kritickej infraštruktúry, kontinuitu podnikania a ochranu kľúčových technológií, aby sme znižovali prevádzkové riziká v čoraz nestabilnejšom geopolitickom prostredí. Našou výhodou je, že sme spoločnosťou so silným európskym základom, ktorú stále vlastnia zakladatelia a kľúčoví zamestnanci. Táto vlastnícka štruktúra nám dáva mieru nezávislosti, ktorá je dnes strategickou výhodou.

Dôležitým momentom roka bola aj konferencia ESET World v Las Vegas. Potvrdila nám, že v období vysokej neistoty je pre zákazníkov rozhodujúca blízkosť, lokálna prítomnosť a schopnosť reagovať na špecifické potreby jednotlivých trhov. Aj preto sme spustili program globálnej expanzie. Koncom roka 2025 sme v Kodani a Göteborgu otvorili pobočky pre sever Európy a zároveň sme oznámili zámer otvoriť v roku 2026 pobočku v Indii. Tento krok nadväzuje na projekt ONE ESET, ktorý od roku 2024 vytvára harmonizovaný model obchodných a výskumných centier s jasne definovanými úlohami, pozíciami a procesmi.



Našou konkurenčnou výhodou zostáva kombinácia dlhoročného výskumu, vlastnej telemetrie a schopnosti pretaviť expertízu do prakticky použiteľných riešení. V roku 2025 sme výrazne posunuli aj platformu ESET PROTECT. Rozvíjame ju smerom k otvorenejšiemu riešeniu, ktoré umožňuje integrovať aj nástroje tretích strán a efektívnejšie riadiť rozšírenú detekciu a reakciu na hrozby na úrovni celej organizácie.

V rámci platformy ESET PROTECT sme priniesli vylepšený korelačný engine, automatizáciu ochrany pred ransomvérom prostredníctvom funkcie Ransomware Remediation, ako aj vylepšený ESET AI Advisor. Umelú inteligenciu nasadzujeme cielene tam, kde prináša merateľný prínos – pri vyšetrowaní incidentov, znižovaní falošných poplachov a ochrane pred novou generáciou hrozieb, vždy so silným dôrazom na súkromie a súlad s európskymi normami.

Významný posun nastal aj v oblasti správy identít, účtov a predplatených prostredníctvom modulu ESET PROTECT Hub. V roku 2025 sme urobili kľúčové kroky k tomu, aby sa stal štandardným vstupným bodom pre zákazníkov aj distribučnú sieť. Všetci noví firemní zákazníci sú už registrovaní priamo v tomto systéme. Pilotnou krajinou pre kompletné zavedenie aj v distribučnej sieti sa stalo Grécko, pričom ďalšie krajiny budú nasledovať.

Pre väčšie organizácie s vyspelými bezpečnostnými tímami sme priniesli vylepšené APT reporty a nové *data feeds* v rámci ESET Threat Intelligence, ktoré podporujú informované rozhodovanie. Rozšírili sme tiež technologické partnerstvá: integrácie s Cisco XDR, Wazuh a Splunk nám umožňujú prepájať bezpečnostné dáta a urýchliť reakciu na incidenty.

Divízia Corporate Solutions naďalej rozvíja riešenia na mieru pre najväčšie korporácie a inštitúcie. Upravuje existujúce produkty, kombinuje technológie a v prípade potreby vytvára nové riešenia pre špecifické požiadavky veľkých klientov. Tento model nám umožňuje reagovať na komplexné zadania a zároveň rozvíjať technológie, ktoré sa v budúcnosti môžu stať súčasťou širšieho portfólia našej ponuky.

V roku 2025 sme sa zamerali aj na vylepšenia produktov pre domácnosti s cieľom zvýšiť ich ochranu pred podvodmi, ako aj ich zabezpečenie identity a súkromia. Aktualizovaná edícia ESET HOME Security prináša nové funkcie ako Kontrola mikrofónu, Website Security Inspector na ochranu pred škodlivými stránkami, ale aj funkciu Ransomware Remediation.

Tieto aktivity sa premietli do pozitívneho hospodárskeho výsledku. Výnosy skupiny ESET v roku 2025 dosiahli 733 miliónov eur, čo predstavuje medziročný nárast o 6 %. Vo fixných výmenných kurzoch ide o 8 % medziročný rast. EBIT skupiny dosiahol úroveň 92 miliónov eur. Hlavným motorom rastu bol opäť B2B segment s dvojciferným rastom, najmä v oblasti malých a stredných podnikov. Nad úroveň trhu rástol aj segment domácností. Divízia Corporate Solutions zároveň rozbehla projekty a obchodné rokovania, ktoré by sa mali pozitívne prejavíť v nasledujúcom období.

Svet je dnes menej predvídateľný ako v minulosti. Geopolitické napätie, regionálne konflikty, obchodné spory aj rýchly nástup umelej inteligencie menia bezpečnostné prostredie rýchlejšie, než bolo donedávna bežné. Tieto zmeny posilňujú aj kyberkriminalitu a zvyšujú nároky na odolnosť štátov, inštitúcií či firiem. Našou odpoveďou je dlhodobá pripravenosť, technologická nezávislosť a schopnosť poskytovať spoľahlivú ochranu aj v náročných časoch. To je záväzok, ktorý máme nielen voči zákazníkom a partnerom, ale aj voči vlastným zamestnancom a zamestnankyniam.

Richard Marko
Generálny riaditeľ, ESET



2

KTO SME



**Europe's largest
cybersecurity vendor**

Based on Frost Radar™: Endpoint
Security, 2025 (Frost & Sullivan)

Európsky líder v kybernetickej bezpečnosti¹

S rozmachom umelej inteligencie sa schopnosti útočníkov rýchlo zlepšujú a globálne prostredie hrozieb sa výrazne mení. Kybernetická odolnosť sa tak stáva kľúčovou prioritou pre firmy, všetkých veľkostí, verejné inštitúcie, kritickú infraštruktúru aj domácnosti.

ESET túto odolnosť posilňuje svojou nezávislou expertízou a špičkovými technológiami, ktoré interne vyvíja. Máme za sebou desaťročia výskumu a disponujeme vlastnými detekčnými jadrami, ktoré sú zdokonalené umelou inteligenciou a strojovým učením.

Vďaka spojeniu týchto technológií s našou vlastnou expertízou dokážeme ľuďom poskytovať proaktívnu viacvrstvovú ochranu proti dnešným aj budúcim kybernetickým hrozbám. Naše riešenia sú určené pre všetkých: od domácností cez malé a stredné firmy až po veľké globálne spoločnosti, vládne inštitúcie či kritickú infraštruktúru.

Keďže ESET sídli v Európskej únii, spĺňa jedny z najprísnejších svetových noriem v oblasti kybernetickej bezpečnosti a ochrany údajov, pričom dokonca aktívne prispieva k ich tvorbe. Naše dlhoročné angažovanie sa v európskych iniciatívach zameraných na kybernetickú bezpečnosť a tvorbu regulácií vypovedá nielen o našej pozícii globálneho technologického lídra, ale aj o našej snahe vytvárať odolnejší digitálny ekosystém.

¹ Podľa správy Frost Radar™: Endpoint Security, 2025 (Frost & Sullivan) sme najväčším globálnym dodávateľom kyberbezpečnostných riešení so sídlom v Európe.

Základom nášho líderstva je posúvanie hraníc

Sme nezávislá spoločnosť, ktorá sa od svojho vzniku zamýšľa nad tým, ako veci meniť k lepšiemu. Aj preto sa chceme odlíšiť od dominantných hráčov, ktorí sa svojimi značnými rozpočtami snažia formovať naše odvetvie. Istý bezpečnostný analytik nám raz položil otázku: „Ako môžete byť stále takí úspešní, keď sa nie vždy riadite našimi radami?“ Odpoveď spočíva v našom jedinečnom prístupe: vytvárame si vlastnú cestu založenú na našom unikátnom výskume, vlastných odborných znalostiach a dlhodobom zameraní na veci, na ktorých v oblasti kybernetickej bezpečnosti skutočne záleží. Aj preto si ESET svoju vedúcu pozíciu získal vďaka svojej technologickej expertíze, nie vďaka finančnej sile.

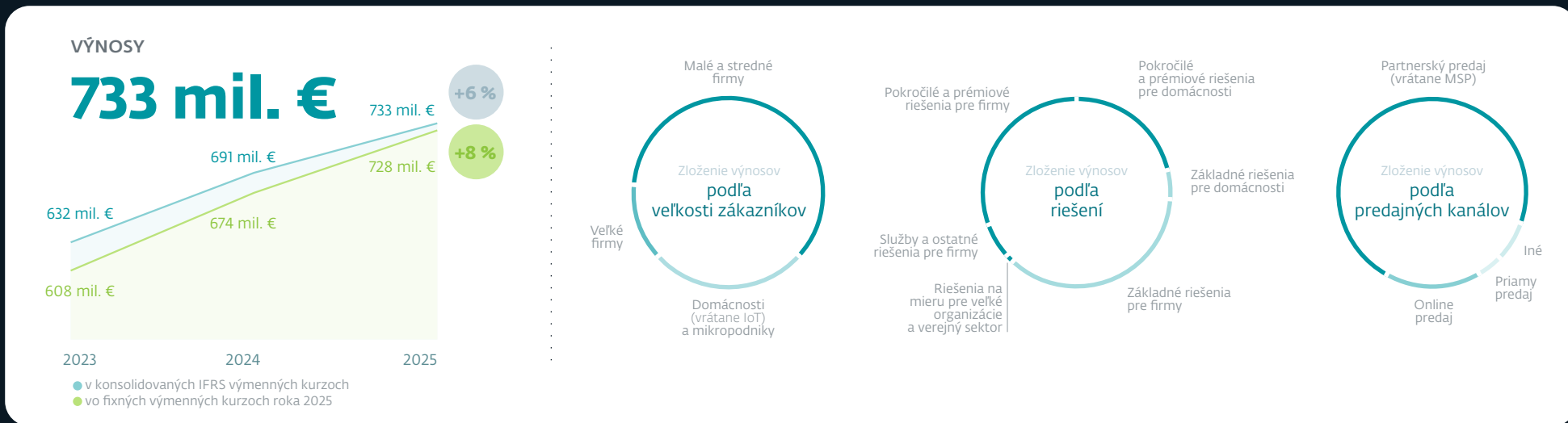
Vlastné technológie od našich ľudí

ESET svoje technológie vyvíja interne, čo platí nielen pre náš základný výskum a vývoj v oblasti kybernetickej bezpečnosti, ale aj pre významnú časť našich podporných systémov. Hoci nákup hotových riešení by bol často rýchlejšou voľbou, tvorba našich vlastných nám dáva plnú kontrolu nad ich kvalitou, bezpečnosťou a dlhodobou spoľahlivosťou. Tieto výhody pritom ešte viac posilňuje kontinuita ľudí, ktorí naše know-how rozvíjajú a udržiavajú. Naši odborníci a odborníčky zostávajú v spoločnosti ESET dlhodobo, čo vedie k nízkej fluktuácii, hlbokoj inštitucionálnej pamäti a schopnosti nadväzovať na desaťročia nahromadených odborných znalostí. Výsledkom je jedinečná kombinácia vlastných technológií a stabilných zamestnancov a zamestnankýň, ktorej efekt sa časom znásobuje.

Rast založený na našich zdrojoch

Náš nepretržitý rast a dlhodobá odolnosť na dynamickom trhu sa odzrkadľujú aj na našich finančných výsledkoch. ESET už od svojho vzniku využíva výlučne vlastné zdroje, pričom tento prístup má zásadný vplyv na naše myslenie a rozhodovanie. Neriadime sa krátkodobými očakávaniami. Namiesto toho pracujeme s prostriedkami, ktoré máme k dispozícii, zodpovedne ich rozdeľujeme a vyberáme si tie oblasti, v ktorých dokážeme priniesť výnimočnú hodnotu. Týmto prístupom sa riadime už viac ako 35 rokov. Vyžaduje si to jasnú predstavu o tom, čo budeme rozvíjať, kde budeme investovať a ako dosiahneme najväčší dlhodobý vplyv. Túto cestu sme sa rozhodli nasledovať už vo svojich začiatkoch a naďalej formuje spôsob nášho rastu: zodpovedne, udržateľne a so zameraním na dlhodobú špičkovú kvalitu.

Finančný prehľad



² v konsolidovaných IFRS výmenných kurzoch

NON-IFRS NETTO VÝNOSY
v konsolidovaných IFRS výmenných kurzoch

404 mil. € +6%



NON-IFRS NETTO VÝNOSY
vo fixných výmenných kurzoch roka 2025

402 mil. € +8%



UPRAVENÁ EBITDA³
UPRAVENÝ ZISK PRED ÚROKMI, DAŇOU,
ODPISMI A AMORTIZÁCIU

105 mil. € +5%

26 % marža (non-IFRS)



EBIT³
PREVÁDZKOVÝ VÝSLEDOK HOSPODÁRENIA

92 mil. € +5%

23 % marža (non-IFRS)



ČISTÉ PEŇAŽNÉ TOKY
Z PREVÁDZKOVEJ ČINNOSTI³

104 mil. € -16%

26 % marža (non-IFRS)



³ v konsolidovaných IFRS výmenných kurzoch

Globálna prítomnosť

Naša sieť dnes pokrýva takmer celý svet – s výnimkou štátov, kde extrémne autoritárske režimy nie sú zlučiteľné s našimi hodnotami slobody, súkromia a etického konania.

V 178 krajinách, kde máme zastúpenie alebo priamu pobočku, naše výskumno-vývojové tímy a partneri spolupracujú na poskytovaní bezpečnosti miliónom zákazníkov. V roku 2025 sme túto globálnu sieť posilnili otvorením pobočiek v dánskej Kodani a švédskom Göteborgu. V rámci aktuálnej vlny globálnej expanzie plánuje ESET v roku 2026 ďalej rozširovať svoju geografickú pôsobnosť otvorením novej pobočky v Indii a ďalších pobočiek v Európe.

Slovensko

Bratislava ●●●
 Košice ●
 Žilina ●

Česko

Brno ●
 Jablonec nad Nisou ●
 2x Praha ●●

Poľsko

Krakov ●

Nemecko

Jena ●
 Mníchov ●

Rumunsko

Jasy ●

Švédsko

Göteborg ●

Dánsko

Kodaň ●

Spojené kráľovstvo

Bournemouth ●
 Taunton ●

Japonsko

Tokio ●

Singapur

Singapur ●

Kanada

Montreal ●
 Toronto ●

USA

San Diego ●

Mexiko

Mexiko ●
 (hlavné mesto)

Brazília

São Paulo ●

Argentína

Buenos Aires ●

Taliansko

Miláno ●

Austrália

Melbourne ●
 Sydney ●

● **CENTRÁLA** ● **4x MEDZINÁRODNÉ CENTRUM** ● **10x VÝSKUMNÉ A VÝVOJOVÉ CENTRUM** ● **13x POBOČKA PRE DISTRIBÚCIU A/ALEBO PODPORU PREDAJA***

* Zahŕňa distribútorov riešení kybernetickej bezpečnosti a poskytovateľov služieb.

Vytvárame bezpečnú budúcnosť pre všetkých. Rastíme, spájame sa a prinášame hodnotu ľuďom po celom svete.



35+

ROKOV NA TRHU

Stabilná rastúca spoločnosť.



500 000+

**FIREMNÝCH ZÁKAZNÍKOV
PO CELOM SVETE**



178

OBSLUHOVANÝCH TRHOV

ESET pôsobí v krajinách po celom svete.



1 miliarda+

**CHRÁNENÝCH ĽUDÍ
NA CELOM SVETE**

ESET chráni viac než jednu miliardu používateľiek a používateľov internetu prostredníctvom svojich technológií, služieb, portfólia produktov a partnerstiev.



2 400+

**ZAMESTNANCOV
A ZAMESTNANKÝŇ
PO CELOM SVETE**

Vrátane viac ako 850 ľudí s výskumnou a technologickou expertízou v oblasti kybernetickej bezpečnosti.



| Prečo to robíme

Naša vízia

Technológie pomáhajú meniť svet k lepšiemu. ESET je tu, aby ich chránil.

Naša misia

Sme etickí a zanítení ľudia, ktorí tvoria inteligentné bezpečnostné riešenia na ochranu pred známymi aj vznikajúcimi kybernetickými hrozbami.

Vďaka nášmu výskumu a špičkovej úrovni technologickej expertízy umožňujeme organizáciám a jednotlivcom bezpečne napredovať v digitálnom svete.

Naše hodnoty

Naše hodnoty pre nás nie sú len prázdne frázy – skutočne nimi žijeme. Upevňujú našu firemnú kultúru, usmerňujú naše rozhodnutia a definujú spôsob, akým pracujeme. Vedenie spoločnosti sa zameriava na praktické uplatňovanie týchto hodnôt v našom každodennom fungovaní, čím udáva naše smerovanie. Naš Kódex etiky a integrity tieto hodnoty premieta do jasných usmernení, ktoré zamestnancom pomáhajú konať zodpovedne, transparentne a v súlade s našou misiou a spoločenskou úlohou. Plníme si záväzky, dodržiavame zákony a predpisy, a preberáme zodpovednosť za naše konanie, aby sa na nás mohli naši partneri a zákazníci spoľahnúť.



„ Spolu so všetkými zamestnankyňami a zamestnancami spoločnosti ESET po celom svete tvoríme firmu založenú na silných morálnych princípoch a hodnotách. Našou ambíciou nie je len dosahovať obchodné úspechy, ale byť aj pozitívnou inšpiráciou pre okolie cez naše správanie, konanie a vzájomné vzťahy. Tým všetkým spolu nepretržite formujeme reputáciu našej spoločnosti. “

Richard Marko
CEO



Integrita

Vo všetkom, čo robíme, podporujeme úprimnosť a férovosť. Naš prístup k biznisu je založený na etických štandardoch.



Odvaha

Nikdy si nevyberáme tú najľahšiu cestu. Neustále posúvame hranice a sme odhodlaní meniť svet k lepšiemu.



Spoľahlivosť

Zákazníci si môžu byť istí, že sa na nás dá spoľahnúť. Tvrdo pracujeme na tom, aby sme dodržiavali naše sľuby a budovali si dôveru a dobré vzťahy.



Zanietenie

Ženie nás vášeň a snaha meniť veci k lepšiemu. Veríme v seba a vo všetko, čo robíme.

Nezávislosť je sloboda robiť to, čo je správne

Nezávislosť je pre naše fungovanie kľúčová a zásadne ovplyvňuje spôsob, akým poskytujeme služby našim zákazníkom. Keďže nie sme závislí od externých investícií ani politických vplyvov, máme slobodu konať výlučne v najlepšom záujme našich zákazníkov a ich kybernetickej bezpečnosti. Tento jasne vymedzený cieľ nám umožňuje budovať efektívne a spoľahlivé technológie, vďaka čomu je ESET partnerom, na ktorého sa organizácie, inštitúcie aj jednotlivci môžu spoľahnúť pri posilňovaní svojej dlhodobej kybernetickej odolnosti.

Majitelia, ktorí stoja za našou nezávislosťou



Miroslav Trnka

Miroslav Trnka ako spolumajiteľ a spoluzakladateľ spoločnosti ESET zohral kľúčovú úlohu pri jej rozvoji. V roku 1987 spolu s Petrom Paškom objavili jeden z prvých počítačových vírusov, ktorý sa neskôr stal známym pod názvom Vienna. Spoločne naprogramovali antivírusový softvér NOD, ktorý naň a na podobné vírusy cieľil. V roku 1992 Miroslav Trnka, Peter Paško a Rudolf Hrubý založili spoločnosť ESET a Miroslav bol jej generálnym riaditeľom do roku 2011. Je absolventom Slovenskej technickej univerzity a držiteľom mnohých ocenení a vyznamenaní, ako napríklad Podnikateľ roka 2006 od spoločnosti Ernst & Young. V roku 2010 sa umiestnil medzi 25 najinovatívnejšími manažérskymi osobnosťami podľa spoločnosti CRN a takisto získal tretie najvyššie štátne vyznamenanie na Slovensku – Rad Ľudovíta Štúra. Po ukončení svojho pôsobenia vo funkcii generálneho riaditeľa spoločnosti ESET presedlal na developerskú činnosť a realizoval budovy ako Binarium v Bratislave či Nádvorie v Trnave. Je tiež spoluzakladateľom nadácie Zastavme korupciu. Okrem toho hrá v kapele Lost Clusters.



Peter Paško

Peter Paško je podnikateľ, filantrop a jedna z kľúčových osobností v histórii a úspechu spoločnosti ESET. Je spoluzakladateľom a spolumajiteľom firmy, ktorú pomáhal budovať od začiatku. Absolvoval Slovenskú technickú univerzitu a už v roku 1987 spolu s Miroslavom Trnkou vytvorili antivírusový program NOD – inováciu, ktorá sa stala základom pre vznik a rast úspešnej spoločnosti v oblasti kybernetickej bezpečnosti. Počas rokov pôsobil v spoločnosti ESET

na rôznych pozíciách vrátane vedenia obchodu a marketingu spoločnosti. Mimo technologickej sféry založil galériu Nedbalka v centre Bratislavy. Galéria je známa zbierkou slovenského moderného umenia a oceňovaná aj pre svoju jedinečnú kruhovú architektúru.

Ján Hrubý

Ján Hrubý je podnikateľ, spolumajiteľ spoločnosti ESET a zároveň člen jej správnej rady. Do štruktúr spoločnosti vstúpil v roku 2024, a to po úmrtí svojho otca, spoluzakladateľa spoločnosti ESET Rudolfa Hrubého. Okrem iného je tiež spolumajiteľom spoločnosti Mobility & Innovation Production, ktorá na jeseň 2024 predstavila prvý slovenský vodíkový ťahač.



Richard Marko

Richard Marko je globálny CEO spoločnosti ESET a zároveň jeden z jej vlastníkov. Ako člen správnej rady spoločnosti ESET aj Nadácie ESET formoval víziu spoločnosti a viedol ju k tomu, aby sa stala poprednou globálnou firmou v oblasti kybernetickej bezpečnosti pochádzajúcou z Európskej únie. Od svojho nástupu do spoločnosti ESET začiatkom 90. rokov zastával niekoľko kľúčových funkcií vrátane pozície hlavného softvérového architekta a riaditeľa technologickej divízie. Je spoluautorom systému kybernetickej bezpečnosti ESET, priekopníkom vývoja metód pokročilej heuristiky a neskôr aj technológie detekcie na úrovni DNA. Jeho líderské zručnosti mu priniesli viacero ocenení – spoločnosť PWC ho trikrát označila za najrešpektovanejšieho CEO na Slovensku a spoločnosť CRN ho uznala za jedného z 25 najlepších ideových lídrov v oblasti IT. Richard je silným zástancom vzdelávania a komunitného angažovania sa. Pomáhal založiť Nadáciu ESET, ktorá podporuje iniciatívy v oblasti vedy, technológií a inovácií – najmä udeľovanie ocenení ESET Science Award.



Maroš Grund

Maroš Grund je podnikateľ, filantrop a spolumajiteľ spoločnosti ESET. Ako jedna z kľúčových postáv, vďaka ktorej sa zo spoločnosti ESET stal popredný hráč v oblasti kybernetickej bezpečnosti, zohral Maroš významnú úlohu pri riadení jej strategického smerovania a rozširovaní globálneho pôsobenia. Pôvodne nastúpil do spoločnosti ešte ako študent v roku 1995. Neskôr viedol výskumné oddelenie. Pracoval tiež na vývoji legendárneho antivírusového systému ESET NOD32, pričom sa výrazne podieľal aj na detekcii a analýze malvéru. V roku 2005 sa stal jedným z majiteľov spoločnosti a túto pozíciu zastáva dodnes.



Anton Zajac

Anton Zajac je teoretický fyzik, podnikateľ a spolumajiteľ spoločnosti ESET. Narodil sa v Československu, no z krajiny odišiel, aby sa mohol vydať na akademickú dráhu. Pôsobil v Mexiku a neskôr v Spojených štátoch na vysokých školách University of San Diego a Palomar College. Je tiež spoluzakladateľom spoločnosti Klein Vision, stojacou za certifikovaným lietajúcim autom AirCar, ktoré sa dokáže premeniť z cestného vozidla na lietadlo. Anton má za sebou niekoľko úspešných anjelských investícií do spoločností ako Slido, Surglogs či FinStat. Získal viacero ocenení, napríklad Cenu Wernera von Siemens za rok 2001 či ocenenie Most Admired CEO (Najobdivovanejší generálny riaditeľ) od týždenníka San Diego Business Journal. Anton je vášnivým pilotom a venuje sa aj spearfishingu, teda lovu rýb pomocou harpúny. Do všetkých svojich aktivít vnáša energiu, víziu a presnosť.

Vedenie spoločnosti ESET

Vizionári, inovátori a odborníci, ktorí spoločne prispievajú k nášmu globálnemu úspechu.

Juraj Malcho
Riaditeľ
technologickej
divízie



Pavol Balaj
Riaditeľ divízie predaja
a starostlivosti o zákazníkov



Palo Luka
Riaditeľ divízie
prevádzky



Richard Marko
Generálny riaditeľ



Martin Balušík
Riaditeľ finančnej
divízie



Mária Trnková
Riaditeľka divízie marketingu,
komunikácie a digitálneho obchodu



Martin Talian
Riaditeľ divízie riešení pre
korporátnych klientov



Vladimír Paulen
Riaditeľ divízie
informačných
technológií





Richard Marko

Generálny riaditeľ a spolumajiteľ



Juraj Malcho

Riaditeľ technologickej divízie

Juraj pôsobí na pozícii riaditeľa technologickej divízie spoločnosti ESET od roku 2017 a vedie technologickú inováciu a strategické smerovanie výskumu. Do spoločnosti nastúpil v roku 2004 ako analytik počítačových vírusov, ešte počas štúdia na vysokej škole. V priebehu rokov zohral kľúčovú úlohu pri budovaní laboratória pre výskum malvéru, pričom v roku 2011 sa stal riaditeľom výskumu. Juraj je zároveň aktívnym rečníkom na medzinárodných konferenciách o kybernetickej bezpečnosti vrátane podujatí, ktoré organizujú Virus Bulletin, AVAR, ISOI a NATO.



Palo Luka

Riaditeľ divízie prevádzky

Od januára 2017 Palo pôsobí v pozícii riaditeľa divízie prevádzky. Okrem riadenia sa venuje aj strategickým investíciám. V spoločnosti ESET začal pracovať v roku 1995, popri štúdiu softvérového inžinierstva na Fakulte elektrotechniky a informatiky Slovenskej technickej univerzity. V tomto čase pracoval ako vývojár na druhej generácii 16-bitového antivírusového systému NOD pre MS-DOS, predávaného pod názvom NOD iCE. V roku 2008 sa stal súčasťou top manažmentu firmy ako riaditeľ divízie informačných technológií. Na tejto pozícii dohliadal na rozvoj infraštruktúry a vývoj interných systémov. Od roku 2011 pôsobil ako riaditeľ technologickej divízie a zodpovedal za vývoj, výskum a kvalitu produktov a služieb.



Pavol Balaj

Riaditeľ divízie predaja a starostlivosti o zákazníkov

Pavol v spoločnosti ESET viedol akvizíciu a integráciu autentifikačných a šifrovacích technológií pred zavedením GDPR, ako aj rozvoj stratégie spravovaných služieb vrátane návrhu a vybudovania organizácie Global Services Delivery Organization. Dnes riadi globálnu obchodnú agendu: posilňovanie vedúcej pozície spoločnosti ESET v Európe, rast trhového podielu v prioritných regiónoch, expanziu na nové trhy a vedenie globálnej divízie predaja a starostlivosti o zákazníkov. Dohliada na globálne partnerstvá a vedie rozvoj nových obchodných kanálov, čím podporuje dlhodobé inovácie a expanziu. V spoločnosti ESET už pôsobil ako manažér rozvoja obchodu pre segment SMB, riaditeľ rozvoja obchodu a neskôr viceprezident pre segment Enterprise. V roku 2023 dočasne nastúpil na pozíciu Chief Business Officer a v roku 2024 bol do funkcie vymenovaný natrvalo.



Mária Trnková

Riaditeľka divízie marketingu, komunikácie a digitálneho obchodu

Mária vedie od roku 2023 novovzniknutú divíziu marketingu, komunikácie a digitálneho obchodu. Jej úlohou je posilnenie marketingovej podpory spoločnosti vo všetkých segmentoch s cieľom vylepšiť pozíciu značky na globálnom trhu. Mária vyštudovala Ekonomickú univerzitu v Bratislave. Do spoločnosti ESET nastúpila v roku 2016 na pozíciu marketingovej manažérky regiónu EMEA. Počas nasledujúcich siedmich rokov napredovala na rôznych pozíciách v rámci marketingovej divízie vrátane viceprezidentky pre segment domácností.



Martin Balušik

Riaditeľ finančnej divízie

Martin pôsobí na pozícii finančného riaditeľa spoločnosti, kde zodpovedá za vedenie finančného riadenia, strategické plánovanie a koordináciu investičných aktivít celej skupiny ESET. Do spoločnosti nastúpil v roku 2019 ako zástupca finančného riaditeľa a v roku 2020 bol vymenovaný do svojej súčasnej funkcie. Vo svojej práci sa sústreďuje na zvyšovanie efektívnosti finančných procesov, podporu strategického rozhodovania a zabezpečenie dlhodobej stability hospodárskych výsledkov spoločnosti. Čerpá pritom z dlhoročných skúseností v oblasti financií, ktoré získal v prostredí popredných nadnárodných organizácií pôsobiacich najmä v technologickom a telekomunikačnom sektore. Vyštudoval účtovníctvo a audítorstvo na Ekonomickej univerzite v Bratislave. Popri pôsobení v spoločnosti ESET je aj členom dozornej rady Nadácie Pontis a Človeka v ohrození.



Vladimír Paulen

Riaditeľ divízie informačných technológií

Vladimír je poverený dohľadom nad IT infraštruktúrou spoločnosti po celom svete. Vyštudoval Clemson University v Južnej Karolíne (USA) a v roku 2004 sa pripojil k spoločnosti ESET v Severnej Amerike ako IT manažér. V severoamerickej pobočke spoločnosti ESET strávil sedem rokov, pričom sa postupne stal prevádzkovým riaditeľom. V roku 2011 prišiel do centrály spoločnosti v Bratislave na pozíciu riaditeľa divízie informačných technológií, ktorú zastáva dodnes.



Martin Talian


Riaditeľ divízie riešení pre korporátnych klientov

Počas svojej kariéry stál na čele dodávok komplexných inovatívnych riešení v rôznych odvetviach a dohliadal na ich implementáciu v rozsiahlom meradle na národnej aj globálnej úrovni. Martin vedie divíziu korporátnych riešení, ktorá sa zameriava na poskytovanie komplexných bezpečnostných riešení veľkým firmám a kombinuje overené ESET technológie s najčerstvejšími inováciami, ktoré vznikli na základe nášho výskumu. Vyštudoval podnikový manažment na Ekonomickej univerzite v Bratislave. Do spoločnosti ESET nastúpil v roku 2023 ako viceprezident pre dodávanie riešení pre korporátnych klientov a v decembri roku 2024 obsadil pozíciu riaditeľa divízie riešení pre korporátnych klientov.



3

STRATÉGIA POSTAVENÁ NA TECHNOLOGICKOM LÍDERSTVE



1 AKO TRH FORMUJE NAŠU DLHODOBÚ STRATÉGIU

K aktuálnemu dopytu po kybernetickej bezpečnosti prispievajú faktory ako rýchla digitálna transformácia a zavádzanie cloudových technológií, rastúca komplexnosť hrozieb či pokroky v automatizácii vďaka umelej inteligencii. Rovnako ho však poháňa aj sprísňovanie regulácií, narastajúca prevádzková únava či pretrvávajúci globálny nedostatok pracovnej sily.

2 ČO ZÁKAZNÍCI POTREBUJÚ

Zákazníci očakávajú efektívnu a účinnú ochranu pred dynamicky sa meniacimi hrozbami, ktorá je prispôbená ich úrovni. Naprieč segmentmi – od domácností až po veľké korporácie – je spoločným menovateľom potreba špičkovej bezpečnosti bez zbytočnej technickej záťaže a prekážok.

3 PREČO JE PRÁVE ESET RIEŠENÍM

Sme nezávislým technologickým lídrom s uceleným portfóliom, globálnym dosahom a lokalizovanou podporou. Realizujeme špičkový pôvodný výskum, zameriavame sa na zmysluplné využívanie AI, minimalizujeme svoju uhlíkovú stopu a nasledujeme európske hodnoty a regulačné rámce. To všetko nám umožňuje spoľahlivo uspokojovať neustále sa meniace bezpečnostné potreby.

4 NAŠA GO-TO-MARKET STRATÉGIA

Náš globálny ekosystém založený na spolupráci s partnermi kombinujeme s priamymi vzťahmi so zákazníkmi. Tento prístup následne dopĺňajú naše stratégie pre konkrétne segmenty, poskytovanie služieb prostredníctvom platforiem, robustná zákaznícka podpora a personalizované riešenia pre veľké spoločnosti.

5 ČO PRINÁŠAME ZÁKAZNÍKOM

Pre malé a stredné firmy, veľké spoločnosti, špecializované prostredia aj domácnosti ponúkame viacvrstvovú kybernetickú ochranu, ktorá aktívne využíva umelú inteligenciu a kladie dôraz predovšetkým na prevenciu. Využívame na to naše vlastné globálne informácie o hrozbách, ktoré spájajú silu umelej inteligencie s ľudskou expertízou. Naša oceňovaná kyberbezpečnostná platforma, ktorá stavia do popredia cloudové riešenia, sa dá výborne prispôbiť, má lokálnu podporu a je nenáročná na výpočtový výkon.

6 KAM MIERIME

V rámci nášho strategického smerovania chceme dosiahnuť, aby mal každý k dispozícii kyberbezpečnostné služby, ktoré sú jednoduché na používanie. Preto skvalitňujeme našu ponuku produktov pre firmy, rozširujeme ponuku personalizovaných riešení, posilňujeme podporu pre poskytovateľov spravovaných služieb, podporujeme konsolidáciu platforiem a urýchľujeme inovácie. To nám umožňuje rozširovať našu geografickú pôsobnosť, ponúkať väčšiu hodnotu popri zvyšovaní ziskovosti a posilňovať organizačnú odolnosť.

Tento prehľad poskytuje stručné všeobecné zhrnutie strategickej logiky, ktorá stojí za naším smerovaním. Nasledujúce strany rozvzdávajú jednotlivé prvky tejto schémy do detailu.

V nasledujúcich častiach sa podrobnejšie venujeme jednotlivým častiam strategickkej mapy. Každá podsekcia zodpovedá prvkom uvedeným na predchádzajúcej strane, vďaka čomu sa môžete dozvedieť všetko od kontextu až po realizáciu.

① Ako realita trhu formuje našu dlhodobú stratégiu

Oblasť kybernetickej bezpečnosti prechádza zásadnými štrukturálnymi zmenami. Inovácie naberajú na rýchllosti a hrozby sú čoraz rafinovanejšie. Naši zákazníci na túto dynamiku reagujú jasnou požiadavkou – hľadajú jednoduché automatizované riešenia, ktorým môžu plne dôverovať. A práve schopnosť porozumieť týmto potrebám je kľúčom k formovaniu úspešnej dlhohodobej stratégie spoločnosti ESET.

Hlavné faktory, ktoré urýchľujú rast trhu

Digitálna transformácia a prechod na cloudové riešenia rozširujú priestor na útoky, čo núti organizácie posilňovať svoju kybernetickú bezpečnosť. V dôsledku regulačných iniciatív ako GDPR, NIS2 či DORA sa dodržiavanie predpisov dostáva v agende podnikov na popredné miesta. Platí to najmä v Európe, kde silne rezonuje naše zameranie predovšetkým na ochranu súkromia.

Súčasne s tým umelá inteligencia a automatizácia menia fungovanie kyberbezpečnosti, umožňujú rýchlejšiu detekciu aj efektívnejšiu reakciu a zvyšujú dostupnosť kyberbezpečnostných riešení pre menšie organizácie a poskytovateľov spravovaných služieb (MSP). Rastie aj popularita kyberpoistenia, a preto sa digitálna ochrana stáva súčasťou finančných produktov. Malé a stredné podniky aj domácnosti si čoraz viac uvedomujú digitálne riziká, zatiaľ čo práca na diaľku či hybridne naďalej stiera hranice medzi osobnými a pracovnými digitálnymi prostrediami.

Umelá inteligencia a automatizácia ako nový štandard

Integrácia strojového učenia a automatizácie radikálne mení pravidlá hry. Tieto technológie nám umožňujú detegovať hrozby a reagovať na ne podstatne rýchlejšie a s vyššou prevádzkovou efektívnosťou. AI systémy napríklad dokážu v reálnom čase analyzovať obrovské množstvá dát, čím efektívne predchádzajú sofistikovaným podvodom. Vďaka týmto inováciám sa špičková kybernetická ochrana stáva dostupnejšou aj pre menšie organizácie či poskytovateľov spravovaných služieb (MSP).

Digitalizácia a expanzia cloudu

Organizácie vo veľkom prechádzajú na cloudové riešenia a digitalizujú svoju prevádzku. Tento nevyhnutný krok vpred však prirodzene rozširuje priestor pre potenciálne kybernetické útoky, čo vyvoláva silný dopyt po robustných a komplexných bezpečnostných riešeniach.

Sprísňovanie regulačného prostredia

Nové legislatívne rámce, ako sú GDPR, NIS2 či DORA, menia kybernetickú bezpečnosť z voliteľnej položky na absolútnu nutnosť. Podniky tak musia proaktívne investovať do zmiernenia rizík a do zabezpečovania súladu s predpismi. Tento trend silne rezonuje najmä v Európe, kde sa náš prirodzený a dlhodobý dôraz na ochranu súkromia presne stretáva s očakávaniami trhu.

Využívanie kyberpoistenia

Rastúca popularita kybernetického poistenia prispieva k zlepšeniu bezpečnostnej hygieny zodpovednejšiemu riadeniu rizík. Zároveň sledujeme trend, v rámci ktorého finančné inštitúcie a fintechové spoločnosti začleňujú služby digitálnej ochrany (napr. ochranu pred krádežou identity) priamo do svojich platforiem, čím zákazníkom poskytujú významnú pridanú hodnotu.

Povedomie o bezpečnosti v segmentoch SMB a domácností

Malé a stredné firmy si čoraz viac uvedomujú dôležitosť kybernetickej bezpečnosti, čo vytvára nové príležitosti pre škálovateľné a ekonomické riešenia. To isté platí aj pre spotrebiteľský segment, kde sa môžu ľudia čoraz častejšie nachytať na sofistikované podvodné praktiky a phishing.

Adaptácia na nový normál

Fenomén práce na diaľku rozmazal hranice medzi osobnými a pracovnými digitálnymi priestormi, čo vyústilo do vyššej zraniteľnosti. Táto zmena tak so sebou priniesla potrebu klásť väčší dôraz na zabezpečenie osobných zariadení a sietí.

Výzvy, ktoré menia požiadavky zákazníkov

Okrem dynamickej konkurencie sú výzvou aj čoraz zložitejšie útoky, ktoré využívajú AI na tvorbu deepfake obsahu či narušenie dodávateľských reťazcov. Vzhľadom na nedostatočné rozpočty a odborné kapacity však organizácie na takéto útoky často nedokážu reagovať, čo zvyšuje dopyt po jednoduchých integrovaných nástrojoch. Podobné potreby má celá nová generácia zákazníkov, ktorí uprednostňujú intuitívne rozhrania, automatizáciu a transparentnosť.

Základy v tieni trendov

Kým sa trh sústreďuje na najnovšie trendy, veľa ľudí stále nemá vyriešenú ani základnú digitálnu bezpečnosť. Mnohí používajú na rôznych miestach rovnaké heslo, naďalej sa spoliehajú na softvér so známymi zraniteľnosťami a nevyužívajú potenciál kyberbezpečnostných riešení, ktoré už majú k dispozícii. Informačná asymetria totiž spôsobuje, že zákazníci namiesto relevantných riešení uprednostňujú produkty s efektívnym marketingom.

Evolúcia pokročilých hrozieb

Kybernetické útoky naberajú na komplexnosti. Výrazné riziko dnes predstavujú ciele organizované aktivity štátnych aktérov, útoky na dodávateľské reťazce a predovšetkým hrozby poháňané umelou inteligenciou. S rýchlym nárastom deepfake obsahu, sociálneho inžinierstva a automatizovaných podvodov rapídne stúpa dopyt po pokročilej a proaktívnej ochrane, ktorá dokáže týmto digitálnym pasciam predchádzať.

Globálny nedostatok odborných kapacít v oblasti kyberbezpečnosti

Celosvetový a dlhodobý nedostatok kvalifikovaných odborníkov a odborníčok na kybernetickú bezpečnosť komplikuje firmám budovanie a udržiavanie vlastnej účinnej ochrany. Organizácie tak logicky vyhadávajú riešenia, ktoré tento personálny deficit vykryjú vysokou mierou automatizácie.

Hospodárske a rozpočtové tlaky

V čase ekonomickej neistoty čelia niektoré sektory prísnejšiemu stráženiu rozpočtov. Investície do kyberbezpečnosti musia dnes viac ako kedykoľvek predtým vykazovať jasnú efektívnosť a transparentnú návratnosť, v opačnom prípade hrozí ich spomaľovanie.

Zložitosť a prevádzková únavu

Rozširovanie bezpečnostných ekosystémov a neustále pribúdajúca legislatíva vedú k technologickej roztrieštenosti. Organizácie sú preťažené množstvom izolovaných nástrojov, čo u nich vyvoláva takzvanú prevádzkovú únavu. Toto rastúce zaťaženie jasne ukazuje, že zákazníci už nechcú ďalšie čiastkové produkty, ale hľadajú ucelené, integrované a jednoduché prístupy k bezpečnosti.

Dynamické konkurenčné prostredie

Trh prechádza konsolidáciou a čelí výraznému konkurenčnému tlaku. Táto dynamika nás motivuje neustále inovovať a potvrdzovať našu jedinečnú hodnotu pre zákazníkov.

Nová generácia zákazníkov a jej očakávania

Na trh s rozhodovacími právomocami nastupuje generácia, ktorá odmieta zložité rozhrania preplnené zbytočnými funkciami. Ich absolútnou prioritou je intuitívne používanie, automatizácia rutinných procesov a celková jednoduchosť nasadenia.

② Čo zákazníci potrebujú

Zákazníci očakávajú efektívnu a účinnú ochranu pred rýchlo sa meniacimi hrozbami, ktorá je prispôbena ich úrovni. Či už ide o bežnú domácnosť alebo veľkú korporáciu, cieľ je rovnaký: špičková bezpečnosť bez zbytočnej technickej záťaže a prekážok.

Naše riešenia a komunikáciu preto prispôbujeme kľúčovým požiadavkám trhu:

Partnerstvo, transparentnosť a ľudský prístup

Organizácie aj jednotlivci nechcú len ďalšieho dodávateľa IT, hľadajú spoľahlivého partnera. Očakávajú, že s nimi budeme komunikovať jasným a zrozumiteľným jazykom, ponúkneme im flexibilné a transparentné cenové modely a v prípade akýchkoľvek problémov im poskytneme okamžitú, skutočne nápomocnú podporu.

Špecifické potreby firemného segmentu (B2B)

S rastúcou zložitou kybernetického prostredia firmy požadujú bezproblémovú integráciu našich riešení do ich existujúceho technologického ekosystému. Kľúčová je pre ne rýchla návratnosť investícií bez zdĺhavého nasadzovania. Hľadajú riešenia, ktoré s nimi dokážu plynule rásť – od najmenších konfigurácií až po rozsiahle prostredia, kde im poskytnú dokonalý prehľad a profesionálnu úroveň kontroly. Tento jasný trend smerom k robustnejšej bezpečnosti potvrdzujú aj naše interné dáta: až 64 % B2B predplatných dnes tvoria pokročilé alebo prémiové úrovne ochrany.

Intuitívna ochrana pre domácnosti

Zatiaľ čo firemní zákazníci vyžadujú detailné prehľady a kontrolu, súkromné osoby uprednostňujú presný opak. Od bezpečnosti očakávajú tichý, neviditeľný chod na pozadí a maximálne intuitívne nástroje, ktoré ich chránia bez toho, aby ich rušili pri bežnom digitálnom živote.

Automatizácia ako odpoveď na nedostatok kapacít

Vo všetkých segmentoch dominuje potreba automatizácie. Pre firmy je to často jediný spôsob, ako si udržať vysoký štandard ochrany a vykryť tak chýbajúce odborné personálne kapacity v oblasti kybernetickej bezpečnosti.

③ Prečo je práve ESET riešením

Prístup spoločnosti ESET v sebe spája hlboké technologické poznatky, nezávislé riadenie a dlhodobý záväzok k etickej kybernetickej bezpečnosti, ktorá kladie dôraz predovšetkým na ochranu súkromia. Práve tieto vlastnosti nás na dnešnom preplnenom a rýchlo sa konsolidujúcom trhu odlišujú od konkurencie.

Technologické líderstvo a komplexná kontrola

Naše vlastné detekčné jadrá, zdokonalené umelou inteligenciou a strojovým učením, spoľahlivo zabezpečujú vysokú účinnosť s nízkou mierou falošných poplachov. Práve to je kľúčovým faktorom, ktorý nás odlišuje od konkurencie v segmentoch veľkých podnikov, malých a stredných firiem, ako aj domácností. Naše technológie už od základov navrhujeme tak, aby boli efektívne a vystačili si s minimálnou údržbou, vďaka čomu vieme našim zákazníkom poskytnúť škálovateľné a takmer autonómne riešenia.

Našou podstatnou konkurenčnou výhodou je, že celý súbor našich technológií máme vo výhradnom vlastníctve a oprieť sa môžeme aj o **silné interné výskumné kapacity**. Naše základné technológie a významnú časť podporných systémov vyvíjame a prevádzkujeme sami. Táto kontrola nad celým procesom nám prináša rýchlejšie inovačné cykly, hlbšiu analýzu telemetrie, vysokorýchlostné spracovanie údajov, ako aj úroveň integrácie a dôvery, za ktorú na trhu pravidelne dostávame uznanie.

Prečo je to dôležité

V oblasti kybernetickej bezpečnosti môže reálnym a neustále sa meniacim hrozbám čeliť len špičkový výskum a expertná detekcia. Keď totiž dôjde k útoku, o výsledku rozhoduje presnosť našich technológií, a nie marketingová kampaň.

Vždy nezávislí a nestranní

Keďže vychádzame z našich vlastných technológií a nepodriaďujeme sa externým investorom ani politickým vplyvom, dokážeme sa rozhodovať nestranne a so zreteľom na dlhodobú budúcnosť. Namiesto toho, aby sme sa riadili externými scenármi, uplatňujeme vlastný prístup, pri ktorom vychádzame z našich interných odborných znalostí a zistení.

Prečo je to dôležité

Regulačné požiadavky sa sprísňujú a zákazníci kladú čoraz väčší dôraz na transparentnosť a dôveru. Naša nezávislosť je tak priamou reakciou na to, že na trhu je čoraz väčší dopyt po nestranných partneroch v oblasti kybernetickej bezpečnosti, ktorí rešpektujú súkromie, najmä v kontexte európskeho nariadenia GDPR či smernice NIS2.

Využívanie AI s účelom a úsudkom

Naše využívanie umelej inteligencie sa opiera o desaťročia skúseností s rozsiahlou aplikáciou strojového učenia a chráni desiatky miliónov zariadení po celom svete. Pri využívaní umelej inteligencie sa riadime hlbokou expertízou našich zamestnancov a zamestnankýň a našimi vlastnými osvedčenými technológiami. Používame ju tam, kde konzistentne a merateľne prispieva k bezpečnosti, a nenechávame sa pri jej zavádzaní ovplyvňovať mediálnymi trendmi. Výsledkom sú naše riešenia, ktoré umožňujú riadené vyšetrovanie incidentov; detekčné vrstvy založené na umelej inteligencii, ktoré znižujú počet falošných poplachov; či ochrana proti hrozbám založeným na umelej inteligencii, ako je napríklad ransomvér PromptLock. A v neposlednom rade nám to umožňuje uplatňovať zodpovedný prístup zameraný na ochranu súkromia v súlade s európskymi normami.

Prečo je to dôležité

Tento prístup je v súlade s rastúcim trhovým dopytom po zodpovednej umelej inteligencii zameranej na výsledky, ktorá kompenzuje globálny nedostatok odborníkov a odborničok na kybernetickú bezpečnosť a chráni pred novou vlnou útokov využívajúcich umelú inteligenciu, od deepfake obsahu až po automatizované sociálne inžinierstvo.

Európske dedičstvo a dôvera

ESET je medzinárodná spoločnosť pochádzajúca z Európskej únie. Preto do oblasti kybernetickej bezpečnosti prináša jasne európsky pohľad, ktorý vychádza z prísnych noriem na ochranu údajov, vyspelých regulácií a jasného záväzku k etickému vývoju technológií. Do nášho prístupu sa premietajú tradičné európske hodnoty, ako je rešpektovanie súkromia, zodpovednosť a zodpovedné využívanie pokročilých technológií. Keďže väčšina nášho výskumu, vývoja a kľúčových

služieb sídli v centrách v Európskej únii, podporujeme dátovú suverenitu, ako aj dodržiavanie nariadenia GDPR a smernice NIS2. Dlhodobou úzkou spolupracujeme s centrom EC3 pri Europole, agentúrou ENISA a ďalšími inštitúciami, či už vo forme spoločných vyšetrovaní, verejno-súkromných iniciatív alebo operácií zameraných na narušenie bezpečnostných rizík. Táto spolupráca posilňuje dôveru, zodpovednosť a kybernetickú odolnosť v celej Európe i mimo nej.

Prečo je to dôležité

Keďže pôsobíme v prostredí formovanom regulačnými tlakmi a zvýšeným povedomím o digitálnych rizikách, naše európske ukotvenie a naše zameranie na súkromie sú priamou reakciou na rastúci dopyt zákazníkov po dôveryhodných a eticky vybudovaných riešeniach v oblasti kybernetickej bezpečnosti.

Dlhodobá personálna stabilita

Schopnosť udržať si kľúčové talenty v oblasti výskumu a vývoja je pre spoločnosť ESET dlhodobou výhodou. Za kvalitu našich produktov vďačíme aj kontinuite ľudí, ktorí ich vytvárajú. Snažíme sa prilákať a udržiavať si špecialistov a špecialistky, pričom až 30 % našich technologických expertov a expertiek u nás pracuje viac ako 10 rokov a 57 % viac ako 5 rokov.

Prečo je to dôležité

Keďže náš trh momentálne čelí celosvetovému nedostatku odborných kapacít v oblasti kybernetickej bezpečnosti, táto kontinuita nám umožňuje ponúkať hlbokú expertízu a špecializáciu potrebnú na boj proti rýchlo sa meniacim hrozbám. Ide pritom o schopnosti, ktoré si mnohé organizácie nedokážu zabezpečiť interne.

Zameranie na segment SMB a demokratizácia MDR riešení

Hoci sa technológie spoločnosti ESET dajú škálovať aj pre veľké podniky, podstatná časť našich zákazníkov zamestnáva menej ako 100 ľudí⁵. Dôsledkom toho je ďalšia potreba zvyšovať automatizáciu a efektívnosť, čo nás motivuje naplno liberalizovať MDR riešenia tak, aby boli prístupné pre všetkých. V rámci tohto smerovania vyvíjame nový model jednoduchej kybernetickej bezpečnosti ako služby (CaaS), ktorý plánujeme spustiť v rokoch 2026/27.

Prečo je to dôležité

Náš prístup je priamou reakciou na rastúce povedomie malých a stredných podnikov, ako aj na prevádzkové zaťaženie spôsobené obmedzenou internou expertízou. Pokročilé funkcie MDR riešení tak sprístupňujeme segmentom, ktoré ich najviac potrebujú.

Výkon bez kompromisov

Riešenia spoločnosti ESET sú známe tým, že sú spoľahlivé a nenáročné na výpočtové zdroje, vďaka čomu si môžu organizácie zachovať produktivitu bez toho, aby museli upúšťať od bezpečnosti. Svedčí o tom okrem iného aj fakt, že naše produkty sú vo výkonnostných testoch AV-Comparatives pravidelne hodnotené ako veľmi rýchle⁶, zatiaľ čo v hodnoteniach MITRE ATT&CK⁷ dosahujú vysokú účinnosť a presnú detekciu bez zbytočných hlásení a s minimom falošných poplachov⁷.

Prečo je to dôležité

Táto skutočnosť je čoraz relevantnejšia, pretože digitálna transformácia a prechod na cloud kladú vyššie nároky na výkon koncových zariadení. Organizácie očakávajú výkonné, no nenápadné bezpečnostné riešenia, ktoré držia krok s modernými spôsobmi práce bez toho, aby používatel'ov a používateľky spomaľovali.

Lokálna expertíza, globálny dosah

Vďaka nášmu modelu založenému na spolupráci s partnermi môžu naši zákazníci ťažiť z globálnych inovácií aj lokalizovanej podpory, čo vytvára silné vzťahy a dlhodobú hodnotu. Naša celosvetová pôsobnosť sa odzrkadľuje v pokračujúcej expanzii do nových krajín, pričom sme už dávnejšie prítomní vo všetkých regiónoch sveta. Toto pokrytie dopĺňa silná partnerská sieť poskytovateľov spravovaných služieb (MSP), poskytovateľov spravovaných bezpečnostných služieb (MSSP), predajcov s pridanou hodnotou (VAR) a distribútorov. Okrem toho k nemu prispievajú aj lokalizované informácie o hrozbách vychádzajúce z globálnej telemetrie, našich desať výskumno-vývojových centier či intenzívna spolupráca s veľkými podnikmi, o ktorú sa starajú naše tímy Customer Success a Corporate Solutions či naši technickí account manažéri.

Prečo je to dôležité

Tento model priamo reaguje na rastúcu potrebu lokalizovaných usmernení, ktorá je spôsobená rozmanitosťou právnych predpisov, rôznorodosťou regionálnych hrozieb a čoraz väčšou zložitosťou, na ktorú organizácie narážajú pri riadení globálnych kybernetických rizík. Zákazníci očakávajú možnosť spolupracovať s kvalifikovanými odborníkmi, ktorí rozumejú ich situácii, hovoria ich jazykom a vedia reagovať na ich špecifické potreby.

Široké a ucelené portfólio

Ponuka spoločnosti ESET sa nezameriava výlučne na jeden segment trhu, pretože vďaka našim technológiám a rozsiahlej používateľskej základni máme k dispozícii bohaté informácie o hrozbách. Funkcie našich produktov navrhujeme tak, aby prinášali výhody každému bez ohľadu na segment, vďaka čomu dokážeme funkcie typické pre veľké podniky ponúkať aj mikropodnikom či domácnostiam.

Prečo je to dôležité

Umožňujeme plynulé škálovanie, vďaka čomu môžu naše služby začať využívať už ako mikropodniky a postupne s nami rásť až na úroveň veľkých podnikov. Počas celej tejto cesty im vieme ponúkať riešenia, ktoré zodpovedajú veľkosti ich podniku a komplexnosti ich potrieb.

5 Podľa nedávnej štúdie IDC (Parsing the Modern Endpoint Protection Market: Market Share Not Consistent Across Submarkets, US53852125, november 2025) má ESET v segmente zákazníkov s menej ako 100 koncovými zariadeniami druhý najväčší podiel na trhu.

6 Ocenenie AV-Comparatives Approved Business Product a odznak AV-Comparatives Advanced+ Performance

7 MITRE ATT&CK Enterprise Evaluation 2025

④ Naša go-to-market stratégia

Náš prístup k novým trhom a produktom sa opiera o náš záväzok byť zákazníkom nablízku a ponúkať im dôveryhodné a škálovateľné riešenia. Vďaka tomu dokážeme prinášať relevantnú hodnotu vo všetkých segmentoch a regiónoch.

Model založený na spolupráci s partnermi

Našej globálnej sieti poskytovateľov spravovaných služieb (MSP), poskytovateľov spravovaných bezpečnostných služieb (MSSP), predajcov s pridanou hodnotou (VAR) a distribútorov poskytujeme potrebné nástroje a podporu, aby mohli zákazníkom poskytovať výnimočnú hodnotu. Dbáme na slobodu výberu a naše produkty ponúkame zákazníkom priamo prostredníctvom nášho vlastného digitálneho ekosystému, pričom až 54 % predajov domácnostiam a mikropodnikom sa realizuje touto cestou.

Priame vzťahy so zákazníkmi

Priamy vzťah s našimi zákazníkmi je kľúčom k lepšiemu chápaniu a napĺňaniu ich potrieb. Náš digitálny ekosystém nám umožňuje budovať takéto vzťahy so zákazníkmi zo spotrebiteľského segmentu aj menšími firmami zo segmentu SMB. U väčších klientov zase kladieme dôraz na personalizáciu. K tej prispieva najmä predaj s vysokou mierou priameho kontaktu, špecializované tímy Customer Success a naše skutočne na mieru šité korporátne riešenia.

Stratégie pre jednotlivé segmenty

Naša ponuka sa prispôbuje špecifickým potrebám malých, stredných i veľkých firiem, ako aj domácností, vďaka čomu si udržiava relevanciu a vplyv naprieč všetkými segmentmi. Vo všetkých týchto segmentoch sme pritom často vnímaní ako líder alebo silný hráč.

Zameranie na platformy

Naše platformy sú navrhnuté pre rôzne segmenty zákazníkov a ich špecifické potreby. Platforma ESET PROTECT sa neustále vyvíja a v jednotnom prostredí spája funkcie pre koncové zariadenia, cloudové riešenia, ochranu identity, ako aj rozšírenú detekciu a reakciu (XDR). Platforma ESET HOME zase ľuďom umožňuje spravovať svoje predplatné a zabezpečenie z jedného miesta, vďaka čomu chráni ich domácnosť.

Záleží nám na spokojnosti zákazníkov

Investujeme do onboardingu zákazníkov, správy životného cyklu aj podpory, aby ľudia mohli zo svojich investícií do bezpečnosti vyťažiť maximum. Naším zákazníkom transparentne prezentujeme ponúkané alternatívy, pokiaľ ide o funkcie a ceny, aby sa vedeli pri výbere kybernetickej ochrany ľahšie rozhodnúť.

Kyberbezpečnostné riešenia na mieru

Naša divízia korporátnych riešení sa venuje poskytovaniu vysoko personalizovaných riešení a služieb pre širokú škálu odvetví. Okrem napĺňania mimoriadne komplexných požiadaviek komerčných spoločností navrhujeme aj na mieru šité riešenia pre vládne a obranné inštitúcie či poskytovateľov kritickej infraštruktúry, aby sme uspokojili ich jedinečné potreby v oblasti kybernetickej odolnosti a autonómie.

⑤ Čo prinášame zákazníkom

Naša ponuka prináša do všetkých zákazníckych segmentov stabilnú ochranu s dôrazom na prevenciu. Vynikajúcu technologickú kvalitu spája s riešeniami, ktoré sú prispôsobené špecifickým potrebám malých, stredných i veľkých podnikov, špecializovaných prostredí aj domácností.

Malým a stredným firmám poskytujeme kyberbezpečnostnú platformu, ktorá stavia do popredia cloudové riešenia a spája prevenciu, detekciu, reakciu a riadenú bezpečnosť do jednotného systému. Vďaka tomu pomáha organizáciám identifikovať a neutralizovať hrozby, znižuje zložitosť prevádzky a zabezpečuje nepretržitý chod podniku s minimálnym vplyvom na výkonnosť.

Veľkým podnikom a spoločnostiam ponúkame škálovateľné XDR a MDR funkcie, ktoré sú pripravené na integráciu a navrhnuté tak, aby podporovali komplexné infraštruktúry a rôznorodé modely nasadenia. Tieto funkcie zabezpečujú lepšiu viditeľnosť, proaktívne vyhľadávanie hrozieb a konzistentnú kybernetickú bezpečnosť naprieč celým prostredím.

Organizáciám so špecifickými alebo veľmi náročnými požiadavkami poskytujeme prostredníctvom produktu ESET PRIVATE na mieru šité kyberbezpečnostné riešenia. Ich súčasťou sú architektúry a služby, ktoré posilňujú odolnosť vo veľkom rozsahu a reagujú na jedinečné prevádzkové, regulačné či odvetvové potreby.

Domácnostiam poskytujeme viacvrstvovú ochranu, ktorá zabezpečuje ich digitálny život doma aj na cestách. Zahŕňa ochranu identity, súkromia a cenných dát vrátane online aktivít na zariadeniach so všetkými hlavnými operačnými systémami. Táto komplexná ochrana je dostupná pre celú domácnosť a jednoducho sa spravuje prostredníctvom prehľadného portálu ESET HOME.

Pre mikropodniky, ktoré stoja na pomedzí domácností a firemného prostredia, ponúkame pokročilú ochranu pred dosiaľ neznámym malvérom a pomáhamo zabezpečiť ich najdôležitejšie firemné dokumenty a údaje. Umožňujeme

im realizovať bezpečné online transakcie a chrániť firemné súkromie, a tým aj súkromie ich zákazníkov. A to všetko bez potreby vlastného IT špecialistu či špecialistky.

Naša ponuka pre všetky segmenty je založená na technológii, ktorá kladie dôraz na prevenciu a je navrhnutá tak, aby identifikovala a neutralizovala hrozby ešte pred ich exekúciou. Vďaka tomu poskytuje vysoko účinnú, oceňovanú ochranu aj proti pokročilým a novovznikajúcim hrozbám.

Naše riešenia spájajú dlhoročnú ľudskú expertízu s jedinečnými informáciami o kybernetických hrozbách a pokročilými technikami detekcie, ako sú hlboké učenie, strojové učenie či behaviorálna analýza bez signatúr. Nie sú teda obmedzené tradičnými antivírusovými prístupmi založenými na signatúrach.

Náš vlastný detekčný rámec ESET LiveSense v sebe spája viacero vrstiev ochrany a funguje v kombinácii s cloudovým systémom ESET LiveGuard, ktorý umožňuje pokročilé predchádzanie hrozbám a autonómne odstraňovanie problémov, a s technológiou ESET LiveGrid, ktorá využíva cloud na vyhľadávanie hrozieb a v reálnom čase spracúva veľké množstvá podozrivých vzoriek. Keďže naše riešenia sú vyvinuté primárne ako cloudová platforma, sú dobre prispôsobiteľné, zahŕňajú lokálnu podporu, sú mimoriadne nenáročné na výpočtové zdroje a majú minimálny vplyv na výkon. Vo všetkých zákazníckych prostrediach však zabezpečujú stabilnú ochranu v reálnom čase.

⑥ Kam smerujeme

Do budúcnosti sa zameriavame na priority, ktoré posilňujú našu dlhodobú konkurencieschopnosť a podporujú udržateľný rast vo všetkých zákazníckych segmentoch. Tieto priority pretavujú naše technologické líderstvo, trhové poznatky a realizačné schopnosti do jasného strategického smerovania. Vďaka nemu sme schopní zväčšovať dosah našich MDR služieb a riešení pre segment veľkých podnikov, škálovať našu ponuku personalizovaných riešení a prehľbovať podporu pre poskytovateľov spravovaných služieb. Okrem toho nám tiež pomáha konsolidovať naše platformy, urýchľovať inovácie, expandovať do nových regiónov, zvyšovať hodnotu pre našu klientelu a posilňovať organizačnú odolnosť.

Kyberbezpečnosť s odborným dohľadom pre každého

Veríme, že sofistikované moderné technológie by mali všetkým prinášať merateľné obchodné výsledky. Našou ambíciou je poskytovať škálovateľnú a vysoko automatizovanú XDR platformu s odborným dohľadom, kde umelá inteligencia umožní úroveň škálovateľnosti potrebnú na dosiahnutie takej nákladovej štruktúry, pri ktorej budú naše MDR služby dostupné aj pre poskytovateľov spravovaných služieb a tie najmenšie podniky zo segmentu malých a stredných firiem.

Skvalitňujeme našu ponuku pre veľké podniky

Naše portfólio produktov pre veľké organizácie posilňujeme vylepšenými funkciami v oblasti MDR, XDR a cloudovo orientovanej bezpečnosti. V roku 2026 zavedieme nový modul Cloud Security a krátko nato doplníme aj modul Identity Security.

Rast v oblasti personalizovaných riešení

Naša divízia korporátnych riešení, ktorá sa plne zameriava na personalizované riešenia, bude naďalej vylepšovať svoju ponuku, poskytovať strategické poradenstvo a informácie o hrozbách a zároveň posilňovať našu pozíciu tým, že na kľúčových trhoch zriadieme lokálne pobočky.

Rozširujeme podporu pre MSP

Náš plán zahŕňa nové nástroje, automatizačné funkcie a možnosti flexibilnej fakturácie, aby sme dokázali naplňať meniace sa potreby poskytovateľov spravovaných služieb. Našu pozíciu by mal posilniť aj prechod na novú platformu ESET PROTECT Hub (slúžiacu na správu predplatných, prístup k firemným dátam a zákaznícku podporu), jej integrácia so všetkými našimi novými modulmi a zavedenie špecifických nástrojov prispôbených poskytovateľom spravovaných služieb, ako je napríklad ESET Remote Connect.

Konsolidácia platformami

Jednou z našich kľúčových priorít je presadzovanie našej integrovanej bezpečnostnej platformy, ktorá zákazníkom umožňuje zjednodušiť si fungovanie kybernetickej bezpečnosti. Platforma ESET PROTECT prinesie ešte väčšiu hodnotu našim B2B zákazníkom, najmä keď umožníme obojsmernú integráciu, ktorá sa ešte ďalej rozšíri prostredníctvom nášho Programu globálnych partnerstiev a aliancií.

Investície do inovácií

Naďalej výrazne investujeme do výskumu a vývoja, najmä v oblastiach umelej inteligencie, analýzy hrozieb, používateľského prostredia a automatizácie. Vďaka tomu sa dokážeme držať o krok vpred pred novovznikajúcimi hrozbami a prinášať na trh škálovateľné, efektívne a cenovo dostupné riešenia.

Geografická expanzia

Naše dlhodobé rastové ambície naplníme strategickou expanziou na kľúčových trhoch, ako sú Severná Amerika, región DACH, Spojené kráľovstvo, Taliansko, Škandinávia, či Japonsko. V roku 2025 sme otvorili nové obchodné zastúpenia v Dánsku a Švédsku. Na rok 2026 máme naplánované otvorenie novej pobočky v Indii, ktoré svedčí o našej pokračujúcej expanzii a zameraní na ázijsko-tichomorský región, ako aj o našich ďalších akvizíčných ambíciách v Európe. Priama prítomnosť na týchto trhoch nám zabezpečí bližší kontakt s našou klientelou a jej špecifickými potrebami (čo je obzvlášť dôležité vzhľadom na to, že čoraz viac dodávame personalizované riešenia) a zároveň posilní náš prístup k inštitúciám, vládam a orgánom EÚ.

Hodnota pre spotrebiteľský segment a monetizácia

Neustále zdokonaľujeme našu ochranu digitálneho života, napríklad pridaním funkcie Ransomware Remediation, skvalitňovaním

dát či zlepšovaním ochrany proti phishingu. Plánujeme rozšíriť pokrytie našimi službami na operačnom systéme iOS, pričom sa budeme bližšie zameriavať na ochranu pred podvodmi a ochranu identity a súkromia. Hrozby vytvorené pomocou umelej inteligencie pritom využijeme ako príležitosť na inovácie. Ďalším logickým krokom je prispôbenie našej ponuky jedinečným požiadavkám mikropodnikov, aby sme posilnili našu pozíciu aj v tejto časti trhu. Na získavanie novej klientely budeme využívať kanály klasického aj online maloobchodu, pričom sa zameriame na zvyšovanie ich hodnoty práve prostredníctvom online kanálov. Na dosiahnutie tohto cieľa využijeme priamu komunikáciu s našimi predplatiteľmi a predplatiteľkami, pričom im budeme neustále poskytovať najlepšiu možnú hodnotu a flexibilné možnosti fakturácie, aby sme naďalej zvyšovali ich vernosť a retenciu.

Budujeme organizačnú odolnosť

Našu odolnosť budeme naďalej posilňovať rozmiestňovaním kritickej infraštruktúry v rôznych regiónoch. To znamená, že sa zameriame na rozšírenie a diverzifikáciu našich dátových centier, ako aj ďalší rozvoj distribuovanej cloudovej architektúry v spolupráci s poprednými hyperscalerami. Tieto kroky posilňujú našu kontinuitu, suverenitu a škálovateľnosť potrebnú na podporu budúceho rastu.

Veríme, že naše zameranie na inovácie, zákaznícke vzťahy a strategickú expanziu ponúkne našim zákazníkom výnimočnú hodnotu a zároveň prinesie silné finančné výsledky. Tento úspech nám umožní pokračovať v reinvestovaní do výskumu a vývoja a ešte viac posilniť pozíciu spoločnosti ESET ako globálneho technologického lídra.



4

VÝSKUM AKO PILIER NAŠEJ KONKURENCIESCHOPNOSTI

VÝSKUM AKO PILIER NAŠEJ KONKURENCIESCHOPNOSTI

V spoločnosti ESET platí, že hlavnými hnacími silami pri vývoji našich technológií a produktov sú výskum, inovácie a hlboké odborné znalosti. Máme globálnu sieť desiatich výskumno-vývojových centier, kde sa stovky odborníkov a odborníček na kybernetickú bezpečnosť 24 hodín denne a 7 dní v týždni venujú ochrane viac ako miliardy ľudí po celom svete.

Za globálnym lídrom v oblasti výskumu a vývoja stoja skúsenosti a expertíza

Výskumný model spoločnosti ESET je výnimočný aj dlhodobou stabilitou expertných tímov, ktorí za ním stoja. Kým celé odvetvie zápasí s pretrvávajúcim celosvetovým nedostatkom kvalifikovaných odborníkov a odborníček na kybernetickú bezpečnosť, ESET si úspešne udržiava kľúčový personál v oblasti výskumu a vývoja. Až 30 % našich technologických expertiek a expertov u nás pracuje viac ako 10 rokov a 57 % viac ako 5 rokov. Táto stabilita nám umožňuje udržiavať si komplexné know-how, zvyšovať kvalitu a spoľahlivosť našich technológií a plánovať inovačné procesy, ktoré konkurencia nedokáže ľahko kopírovať. Organizácie, ktoré sa spoliehajú na ESET, tak získavajú prístup nielen k pokročilým technológiám, ale aj k dlhoročnej expertíze odborných kapacít, ktoré by bolo náročné získať alebo si udržať interne.

30%

technologických expertov a expertiek je s nami 10 a viac rokov

57%

technologických expertov a expertiek je s nami 5 a viac rokov

V roku 2025 pracovalo v technologickkej divízii spoločnosti ESET viac ako 850 kvalifikovaných technologických expertov a expertiek. Z nich vyše 100 pôsobilo priamo v tíme ESET Research, ktorý sa venuje základnému výskumu, detekcii hrozieb a vývoju kľúčových technológií. Dôkazom našej angažovanosti v oblasti kybernetickej bezpečnosti je, že naše technológie každodenne spracujú **2,5 miliardy** URL adries, analyzujú **60 miliónov** záznamov metadát a prijímú **750 000** podozrivých vzoriek.

ESET je priekopníkom v AI inováciách, od svojich úplných začiatkov až po dnešnú pozíciu lídra v kybernetickej bezpečnosti

V spoločnosti ESET sú odborné znalosti základom technológií a produktov, ktoré dodávame našej klientele. Riadime sa pritom prístupom 3P: **predict, prevent, protect**, teda **predvídať, predchádzať a chrániť**.

ESET má už viac ako 35 rokov skúseností a vyvinul viacero nových unikátnych technológií, ktoré nás odlišujú od konkurencie. Korene našich moderných riešení založených na umelej inteligencii **siahajú až do 90. rokov, keď ESET zaviedol strojové učenie** na detekciu makrovírusov.

V roku 2025 sa ESET sústredil na spojenie technológií automatizovanej detekcie s najnovšími funkciami agentickej umelej inteligencie. Tieto technológie sú nasadené vo viacerých vrstvách našich bezpečnostných riešení, vďaka čomu sú ľudia chránení na všetkých hlavných operačných systémoch. Chránime ich tak pred bežnými aj doteraz neznámymi typmi hrozieb, a to vo viacerých fázach útoku – od nevinne vyzerajúcich spamových e-mailov prichádzajúcich do schránky až po ransomvér, ktorý práve zamyká súbory v počítači obete. V súlade s touto stratégiou zameranou na umelú inteligenciu ESET teraz kombinuje technológie automatickej detekcie s novými funkciami agentickej umelej inteligencie, vďaka čomu je zabezpečenie zariadení proaktívnejšie a jednoduchšie.

Vďaka tomuto prístupu naše inžinierske tímy vyvinuli riešenia, ktoré sa podozrivým softvérom zaoberajú podobne, ako keď sa vo vedeckom procese skúma nová vzorka. Táto jednotná technológia má názov **ESET LiveSense**. Riešenia spoločnosti ESET využívajú pokročilý AI modul – kombináciu viacerých algoritmov vrátane modelov hlbokého učenia, ktoré slúžia na posudzovanie charakteristických vlastností (tzv. „DNA“) potenciálnych hrozieb. Po tomto prvotnom posúdení **technológia ESET LiveGuard** vzorku aktivuje v bezpečnom

prostredí tzv. sandboxu, kde ďalej monitoruje jej správanie. Umelá inteligencia spoločnosti ESET je schopná korelovať tieto potenciálne škodlivé procesy prostredníctvom telemetrických údajov a dát zhromaždených z viac ako 100 miliónov zariadení vo vyše 170 krajinách sveta.

Umelá inteligencia je integrovaná aj do našej platformy s podporou rozšírenej detekcie a reakcie (XDR), kde pomáha bezpečnostným tímom prepájať indikátory z rozsiahlych súborov dát z koncových zariadení, triediť udalosti a automaticky zoskupovať súvisiace detekcie do prehľadných vizuálnych zhrnutí – incidentov. Tým sa výrazne skraca čas reakcie a zmierňuje preťaženie množstvom upozornení, čo môže aj menším bezpečnostným tímom pomôcť udržať si náskok pred hrozbami.

V roku 2025 ESET pokračoval vo vývoji svojej vlajkovej lode v oblasti umelej inteligencie, inovatívneho produktu **AI Advisor**. ESET AI Advisor je asistent pre oblasť kybernetickej bezpečnosti, ktorý pomocou generatívnej umelej inteligencie ponúka personalizované informácie a okamžitú pomoc prispôbenú špecifickým kyberbezpečnostným potrebám organizácie. Je navrhnutý tak, aby pomáhal pri vyšetrovaní incidentov, čo je pri bezpečnostnej analýze jedna z najviac repetitívnych úloh.

Keďže nástroj ESET AI Advisor bezpečnostným analytikom a analytikám poskytuje relevantné a prakticky využiteľné informácie v reálnom čase, umožňuje im rýchlo reagovať na kritické situácie a minimalizovať dopad narušení bezpečnosti, čím zefektívňuje riešenie incidentov. Nástroj ESET AI Advisor je dostupný ako súčasť modulu ESET Inspect v rámci úrovne predplatného ESET PROTECT MDR Ultimate. Okrem toho je k dispozícii aj pre ľudí, ktorí využívajú službu ESET Threat Intelligence.

V spoločnosti ESET sme umelú inteligenciu začali využívať medzi prvými, pričom sme vždy kládli dôraz na vedeckú precíznosť a dôkladné pochopenie trendov a smerovania v oblasti hrozieb. ESET tieto zásady spája s pokročilou automatizáciou, dôsledným ľudským dohľadom a zameraním na používateľské potreby v každom ohľade. Náš prístup teda predstavuje model toho, ako sa dajú možnosti umelej inteligencie využiť v prospech všetkých. Takto ESET pomáha zabezpečiť, aby bola ochrana vždy o krok vpred, pričom na to používa inteligentný, prispôsobivý a predovšetkým bezpečný a spoľahlivý súbor bezpečnostných nástrojov.

Prelomový výskum, ktorý posúva hranice poznania



„Keď Europol a orgány činné v trestnom konaní po celom svete využívajú informácie o hrozbách od spoločnosti ESET na potlačanie globálnej počítačovej kriminality, vnímame to ako prejav hlbokkej dôvery. Máme vynikajúcu viditeľnosť, špičkové zručnosti a skúsenosti. Práve to nám umožňuje premieňať poznatky na výsledky. Tie isté prakticky využiteľné informácie a technológie založené na umelej inteligencii poháňajú všetky riešenia, ktoré vytvárame. Chránia štátne inštitúcie, malé, stredné aj tie najväčšie podniky, ako aj jednotlivcov – to všetko s presnosťou a spoľahlivosťou.“

Roman Kováč
Riaditeľ výskumu, ESET

UEFI Secure Boot

Zraniteľnosť obchádzajúca UEFI Secure Boot

Výskumný tím spoločnosti ESET objavil zraniteľnosť, ktorá sa týka väčšiny systémov s rozhraním UEFI a umožňuje pri útoku obísť zabezpečenie UEFI Secure Boot. Táto zraniteľnosť, ktorej bolo pridelené označenie CVE-2024-7344, bola objavená v aplikácii UEFI podpísanej certifikátom tretej strany „Microsoft Corporation UEFI CA 2011“ od spoločnosti Microsoft. Zneužitie tejto zraniteľnosti môže viesť k exekúcii nedôveryhodného kódu počas spúšťania systému, čo potenciálnym útočníkom umožňuje ľahko nasadiť škodlivé UEFI bootkity aj na systémoch so zapnutým zabezpečením UEFI Secure Boot, a to bez ohľadu na to, aký operačný systém majú nainštalovaný.

FamousSparrow

Spojené štáty zaznamenali útoky skupiny FamousSparrow, ktorá podporuje čínske záujmy

Tím ESET Research skúmal podozrivú aktivitu na sieti americkej obchodnej skupiny pôsobiacej vo finančnom sektore. Keď sme zasiahnutej organizácii pomáhali s odstránením následkov incidentu, v systéme obete sme nečakane objavili škodlivé nástroje patriace APT skupine FamousSparrow, ktorá je napojená na Čínu.

AkaiRyū

Na Čínu napojená skupina MirrorFace sa zamerala na európskych diplomatov v Japonsku

Výskumný tím spoločnosti ESET odhalil kyberšpionážnu činnosť APT skupiny MirrorFace, ktorá podporuje záujmy čínskeho režimu. Aktivity boli namierené proti stredoeurópskemu diplomatickému inštitútu v súvislosti s podujatím Expo 2025, ktoré sa konalo v japonskej Osake. Skupina MirrorFace je známa predovšetkým kyberšpionážnymi aktivitami zameranými na organizácie v Japonsku a podľa našich informácií je to prvýkrát, čo prejavila záujem infiltrovať sa do európskej organizácie. ESET túto operáciu nazval AkaiRyū („Červený drak“ po japonsky).

FishMedley

Globálna špionážna operácia na Čínu napojenej skupiny FishMonger a spoločnosti I-SOON

Americké ministerstvo spravodlivosti zverejnilo obžalobu proti osobám zamestnaným u čínskeho dodávateľa I-SOON za ich účasť na viacerých globálnych špionážnych operáciách. Sú medzi nimi aj útoky, ktoré tím ESET Research zdokumentoval vo svojich reportoch ESET Threat Intelligence a pripísal skupine FishMonger – operačnému krídlu spoločnosti I-SOON. Okrem iného bol ich súčasťou aj útok na sedem organizácií, ktoré ESET identifikoval ako ciele operácie FishMedley z roku 2022.

PromptLock

Prvý ransomvér poháňaný umelou inteligenciou

Výskumný tím spoločnosti ESET objavil nový typ ransomvéru, ktorý na útoky využíva generatívnu umelú inteligenciu. Malvér s názvom PromptLock dokáže pomocou voľne dostupného AI jazykového modelu generovať škodlivé skripty v reálnom čase. Vo fáze infekcie sa umelá inteligencia autonómne rozhoduje, ktoré súbory treba vyhľadať, skopírovať, zašifrovať alebo zničiť.

RoundPress

Na Rusko napojená skupina Sednit sa zameriava na subjekty spojené s vojnou na Ukrajine

Výskumný tím spoločnosti ESET odhalil špiónážnu operáciu sledujúcu ruské záujmy, ktorú nazvali RoundPress. Operácia sa zameriava na webmailové servery prostredníctvom zraniteľností XSS. Za týmto útokom s najväčšou pravdepodobnosťou stojí na Rusko napojená kyberšpiónážna skupina Sednit, ktorej konečným cieľom je ukradnúť dôverné údaje z konkrétnych e-mailových účtov. Väčšina cieľov súvisí s aktuálne prebiehajúcou vojnou na Ukrajine.

WinRAR

Zero-day zraniteľnosť v aplikácii WinRAR

Tím ESET Research objavil doteraz neznámu zraniteľnosť v programe WinRAR, ktorú v praxi zneužila na Rusko napojená skupina zvaná RomCom. Podľa telemetrických údajov spoločnosti ESET došlo k využitiu škodlivých archívov v spearphishingových kampaniach, ktoré sa zameriavali na finančné, výrobné, obranné a logistické spoločnosti v Európe a Kanade. Cieľom útokov bola kyberšpiónáž.

Gamaredon + Turla

Ruské skupiny Gamaredon a Turla, napojené na FSB, spojili sily s cieľom zaútočiť na dôležité ukrajinské subjekty

Tím ESET Research odhalil prvé známe prípady spolupráce medzi skupinami Gamaredon a Turla. Obe skupiny sú napojené na ruskú spravodajskú službu FSB a spoločne útočili na významné ukrajinské ciele.

Lazarus

Severokórejská skupina Lazarus zaútočila na výrobcov dronov v Európe.

Výskumný tím spoločnosti ESET zaznamenal novú vlnu operácie DreamJob, ktorú ESET pripisuje skupine Lazarus, napojenej na Severnú Kóreu. V rámci operácie došlo k útokom na viacero európskych spoločností pôsobiacich v obrannom priemysle. Niektoré z nich sa výrazne angažujú v sektore bezpilotných lietadiel (dronov), čo naznačuje, že táto operácia by mohla súvisieť s aktuálnymi snahami Severnej Kórey rozšíriť svoj program bezpilotných lietadiel. Reálne útoky postupne zasiahli tri spoločnosti z obranného sektora, ktoré pôsobia v strednej a juhovýchodnej Európe.



Odborná spolupráca s medzinárodnými orgánmi činnými v trestnom konaní a posilňovanie kybernetickej odolnosti

V roku 2025 spoločnosť ESET spojila sily s viacerými poprednými technologickými spoločnosťami vrátane Microsoftu, s americkými orgánmi činnými v trestnom konaní, s Európskym centrom pre boj proti počítačovej kriminalite (EC3), ktoré je súčasťou Europolu, ako aj s Japonským centrom pre boj proti počítačovej kriminalite (JC3). Spolupráca prebiehala v rámci globálnej operácie zameranej na boj proti neslávne známemu infostealeru Lumma Stealer, ktorý fungoval na báze predplatného (Malware-as-a-Service). Operácia sa zamerala na infraštruktúru malvéru Lumma Stealer, konkrétne na všetky riadiace (C&C) servery z predchádzajúceho roka, čím došlo z veľkej časti k znefunkčneniu botnetu.

Okrem toho sa ESET podieľal na rozsiahlom narušení infraštruktúry notoricky známeho infostealera Danabot, ktoré uskutočnilo americké ministerstvo spravodlivosti v spolupráci s FBI a Kriminálnou vyšetrovacou službou ministerstva obrany USA (DCIS). Americké agentúry úzko spolupracovali s nemeckým kriminálnym úradom Bundeskriminalamt, s holandskou štátnou políciou a s austrálskou federálnou políciou.

V minulosti sa ESET podieľal na odstránení a narušení činnosti malvérov RedLine Stealer, Grandoreiro, Zloader, Trickbot, 3ve, Gamarue a Dorkbot

Podobne ako v predchádzajúcich rokoch, aj tento rok ESET úzko spolupracoval s orgánmi činnými v trestnom konaní na miestnej aj medzinárodnej úrovni, a to vrátane jednotiek pre boj s high-tech kriminalitou a centrom EC3 pri Europole.



„Vďaka spolupráci s najvplyvnejšími inštitúciami na svete prináša ESET svoje odborné znalosti z oblasti kybernetickej bezpečnosti na miesta, kde sa formujú zákony. Naša expertíza je vyhľadávaná na najvyšších úrovniach – a tá istá expertíza chráni kritickú infraštruktúru, malé, stredné, aj tie najväčšie podniky a tiež bežných ľudí, ktorí sa na nás spoliehajú po celom svete. Ako aktívny člen a súčasť poradných výborov v kľúčových iniciatívach EÚ a medzinárodných iniciatív v oblasti kybernetickej bezpečnosti dokazujeme, že skutočnú odolnosť možno vybudovať prostredníctvom dialógu naprieč sektormi. A keď si nás vyberajú za partnera organizácie ako Europol alebo ENISA, je to pre nás viac než len česť – vnímame to ako potvrdenie našej kvality.“

Juraj Malcho
Riaditeľ technologickej divízie, ESET



ESET sa zapojil do pilotnej fázy programu Cyber Intelligence Extension Programme (CIEP), novej iniciatívy centra EC3. Cieľom programu je umožniť verejným a súkromným organizáciám, aby mohli pri boji proti počítačovej kriminalite spolupracovať v reálnom čase a efektívne sa deliť o informácie. Roman Kováč, riaditeľ výskumu v spoločnosti ESET, a Jakub Souček, seniorný výskumník malvéru, v rámci tejto iniciatívy strávili niekoľko dní v sídle Europolu v Haagu. Stretli sa tam s tímami z centra EC3 a skúmali spôsoby, ako môžu informácie o hrozbách od spoločnosti ESET priamo pomôcť pri vyšetrovaní ransomvérových operácií, platobných podvodov či komplexnej infraštruktúry kyberzločinu.

ESET je tiež aktívnym členom programu Cyber Partnership Programme (CPP) agentúry ENISA, pravidelne sa zúčastňuje na informačných stretnutiach a prispieva k informovanosti o bezpečnostnej situácii v Európe.

S ohľadom na zvýšenú geopolitickú aktivitu po celej Európe sme v Bukurešti zorganizovali naše každoročné podujatie ESET European Cybersecurity Day (EECD), tentokrát zamerané na tému *Kybernetická suverenita: zabezpečenie digitálnych frontových línií Európy*. Na podujatí sa zišli rečníci a rečníčky z verejného aj súkromného sektora, ktorí zastupovali okrem iného Národné riaditeľstvo pre kybernetickú bezpečnosť z Rumunska,

Národné centrum pre kybernetickú bezpečnosť z Holandska, Európsky register kybernetických incidentov, Inštitút OSN pre výskum odzbrojenia (UNIDIR), Inštitút pre medzinárodné a bezpečnostné záležitosti z Nemecka, Európsku organizáciu kybernetickej bezpečnosti (ECISO), poradenskú firmu EU Strategy, Európske centrum kompetencií v oblasti kybernetickej bezpečnosti, centrum kybernetickej bezpečnosti CERT-UA z Ukrajiny, Agentúru pre kybernetickú bezpečnosť z Moldavska a Národné kyberbezpečnostné centrum (NCSC) zo Švajčiarska.

ESET zvažuje členstvo v organizácii Agentive AI Foundation (AAIF). Táto neutrálna otvorená nadácia vznikla v decembri 2025 pod nadáciou Linux Foundation, aby podporovala transparentný a kolaboratívny rozvoj agentivej umelej inteligencie. Vďaka členom ako AWS, Anthropic, Microsoft, OpenAI, Google, Cloudflare, Block či Bloomberg zohráva nadácia AAIF vedúcu úlohu pri formovaní globálnych otvorených štandardov, ako je napríklad Model Context Protocol (MCP), a ďalších základných technológií agentivej umelej inteligencie. Vstup do nadácie AAIF umožní spoločnosti ESET využiť svoje odborné znalosti o kybernetickej bezpečnosti pri vývoji bezpečných a interoperabilných ekosystémov umelej inteligencie, čím upevníme našu misiu budovať digitálne odolný svet a posilníme našu strategickú spoluprácu s kľúčovými technologickými partnermi.

Líder v oblasti kybernetickej bezpečnosti

V spoločnosti ESET považujeme vedecké poznatky za základný hnací motor spoločenského pokroku. Ako uznávaná autorita v oblasti kybernetickej bezpečnosti považujeme za svoju povinnosť informovať našu klientelu aj širšiu verejnosť o online hrozbách. V roku 2025 ESET prezentoval svoj výskum na viac než desiatich konferenciách zameraných na kybernetickú bezpečnosť vrátane podujatí VB Conference, EUCOM, LABSCon, CERT EU, JSAC a AVAR. Okrem toho sme spolupracovali s vyše päťdesiatimi akademickými a vedeckými inštitúciami v Európe, Severnej Amerike a Južnej Amerike.

V roku 2025 tvorili odborníci a odborníčky spoločnosti ESET takmer tretinu 230-členného tímu, ktorý reprezentoval Slovensko a Maltu na súťaži Locked Shields 2025. Tento tím sa umiestnil na piatom mieste spomedzi 17 tímov zo 41 krajín. Počas cvičenia si spoločnosť ESET opakovane vyslúžila ocenenie za svoju schopnosť blokovat škodlivý softvér skôr, ako sa dostal do cieľových systémov, a za svoje pokročilé schopnosti vyhľadávať hrozby pri identifikácii novovznikajúcich kybernetických incidentov. Locked Shields je najväčšie a najkomplexnejšie cvičenie zamerané na oblasť kybernetickej obrany na svete. Každoročne ho organizuje Centrum excelentnosti NATO pre kooperatívnu kybernetickú obranu (CCDCOE).

Tím ESET Research sa naďalej aktívne delil o svoje poznatky prostredníctvom podujatí organizovaných spoločnosťou ESET, ako boli ESET Technology Conference (ETeC), ESET Security Days či ESET World. Naši odborníci a odborníčky zabezpečili ďalších 154 prednášok pre viac než 4000 študentiek a študentov po celom svete. Štyria z týchto mladých ľudí navyše získali možnosť zúčastniť sa v priestoroch spoločnosti ESET stáže, počas ktorej nadobudli praktické skúsenosti v oblasti kybernetickej bezpečnosti a príbuzných odboroch. Okrem toho naši ľudia zorganizovali 30 prezentácií pre študentské skupiny navštevujúce našu slovenskú centrálu, vďaka čomu oslovili približne 2000 mladých ľudí z celej krajiny. Viedli tiež približne 36 školení o kybernetickej bezpečnosti pre stovky vyučujúcich,

ako aj pre ľudí z mimovládnych organizácií a z iniciatív spoločenskej zodpovednosti.

Analýza interných údajov ukázala, že tím ESET Research bol aj v roku 2025 jedným z najvýznamnejších hlasov v oblasti globálnej kybernetickej bezpečnosti, o čom svedčia desiatistice zmienok v médiách. Naše odborné poznatky boli prezentované v mnohých renomovaných médiách ako Reuters, Bloomberg, Politico, Forbes či WIRED. Objavili sa aj vo verejnoprávnom vysielaní v Spojenom kráľovstve a Nemecku, v popredných nemeckých novinách, v španielskom denníku El País a uznávaných odborných publikáciách ako TechRadar, PCMag a mnohých ďalších.

V najnovších hodnoteniach MITRE ATT&CK® ESET už piaty rok po sebe dosiahol prvotriedne výsledky v oblasti kybernetickej bezpečnosti. ESET vďaka špičkovej ochrane, presnej detekcii a minimálnemu počtu incidentov chráni pred hrozbami ako Scattered Spider či Mustang Panda. Výsledky platformy ESET PROTECT sú dôkazom toho, že ESET ponúka vynikajúcu ochranu a výbornú detekciu bez rušivých prvkov. Zvyšuje tak produktivitu, zlepšuje používateľský zážitok, šetrí čas a znižuje náklady, vďaka čomu prináša podnikom reálnu hodnotu.



Služba ESET Threat Intelligence a správy ESET Threat Report

V rámci služby ESET Threat Intelligence špecializovaný tím tvorený našimi výskumnými, analytickými a expertnými kapacitami publikuje podrobné globálne poznatky o cielených útokoch, pokročilých pretrvávajúcich hrozbách (APT), zero-day zraniteľnostiach a operáciách botnetov. Tímy reagujúce na incidenty vďaka nim môžu rýchlo pochopiť a efektívne vyriešiť úniky dát.

Tím ESET Research každý rok vydáva štyri hlavné správy pre verejnosť: dve správy o hrozbách s názvom ESET Threat Report a dve správy o aktivitách APT skupín s názvom ESET APT Activity Reports. Polročná správa ESET Threat Report poskytuje komplexný prehľad trendov v oblasti hrozieb zaznamenaných v našej telemetrii a prináša pohľady našich výskumno-odborných špičiek na detekciu hrozieb. Správa ESET APT Activity Report sa zase zameriava na významné operácie vybraných APT skupín, ktoré vyšetrili a zdokumentovali výskumné tímy spoločnosti ESET. Tieto operácie sa do správy vyberajú s cieľom ilustrovať trendy v ekosystéme APT skupín podľa jednotlivých štátov, na ktoré sú napojené.

Okrem toho používateľa a používateľky služby ESET Threat Intelligence získali aj vyše sto originálnych správ ESET APT Report, vrátane technických analýz, súhrnov, eCrime reportov a iných dokumentov.

Služba ESET Threat Intelligence poskytuje ľuďom veľmi presné a prakticky využiteľné informácie, ktoré im umožňujú logicky sa vo svojom prístupe k bezpečnosti zamerať predovšetkým na prevenciu. ESET konkrétne zhromažďuje dáta zo širšieho odvetvia a zo služby ESET Threat Intelligence a pripravuje ich na spárovanie s pozorovaniami získanými z iných nástrojov vrátane XDR, SIEM a/alebo SOAR, čím sa predchádza škodám.





NAŠI ĽUDIA AKO DLHODOBÁ STRATEGICKÁ VÝHODA

NAŠI ĽUDIA AKO DLHODOBÁ STRATEGICKÁ VÝHODA

Za úspechom spoločnosti ESET stoja predovšetkým naši zamestnanci a zamestnankyne. Ich odborné znalosti, zdieľané hodnoty a dlhodobé úsilie tvoria základ nášho fungovania. Už viac ako tri desaťročia nám umožňujú rásť udržateľne a zároveň si zachovať nezávislosť, odolnosť a dôraz na inovácie.

V prostredí kybernetickej bezpečnosti, ktoré sa vyznačuje rýchlymi technologickými zmenami a globálnym nedostatkom talentov, predstavuje schopnosť spoločnosti ESET udržať si know-how, rozvíjať

internú expertízu a myslieť v dlhodobom horizonte trvalú konkurenčnú výhodu.

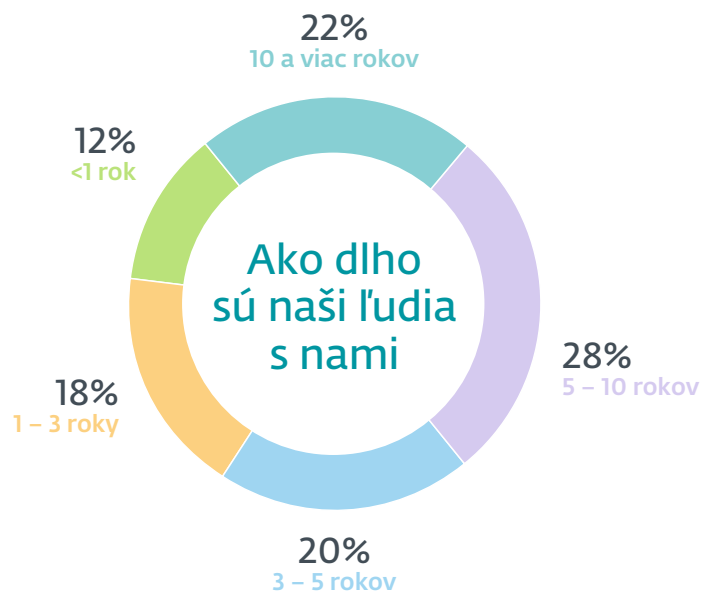
Základom našej odolnosti nie sú len naše produkty, ale najmä ľudia, ktorí za nimi stoja. Rovnako dôležité je aj to, ako dlho si dokážeme ich znalosti, skúsenosti a dlhodobé nasadenie udržať.

Kontinuita ako strategická konkurenčná výhoda

Charakteristickou črtou pracovných tímov v spoločnosti ESET je ich mimoriadne dlhá kontinuita. Významná časť našich kolegov a kolegýň u nás pôsobí dlhodobo, čím zabezpečuje stabilitu, uchovanie know-how a konzistentný výkon. Až 50 % našich zamestnancov a zamestnankýň pracuje v spoločnosti ESET viac ako päť rokov a 22 % má pracovnú históriu dlhšiu ako desať rokov.

Táto dlhodobá lojalita predstavuje konkurenčnú výhodu, ktorú nie je jednoduché dosiahnuť. Naši zamestnanci a zamestnankyne majú hlboké znalosti technologickej architektúry, produktov, interných platforiem aj bezpečnostnej filozofie spoločnosti. Zároveň rozumejú našim hodnotám a princípom rozhodovania, na ktorých dokážu stavať aj v období rýchlych zmien.

Vďaka tomu stojí ESET na stabilnom vnútornom základe, ktorý nepodlieha krátkodobým trendom ani tlakom trhu. Dlhodobá kontinuita sa premieta do našej konzistentnej kvality, zodpovedných inovácií a systematického zamerania sa na dlhodobú hodnotu – prístup, ktorý je hlboko zakorenený v DNA spoločnosti ESET.



50%

našich ľudí pracuje pre ESET viac ako 5 rokov

22%

našich ľudí pracuje pre ESET viac ako 10 rokov

Kontinuita v expertíze nám prináša kontinuálny rast

Dlhodobo budovaná expertíza podporuje ďalší rozvoj spoločnosti. Zamestnanci a zamestnankyne, ktorí v našej spoločnosti pracujú dlhoročne, zabezpečujú stabilitu v období rýchlych zmien, odovzdávajú vedomosti medzi generáciami a pomáhajú novým iniciatívam rásť rýchlejšie a s menším rizikom.

Mnohí naši seniorní odborníci a odborníčky patria medzi rešpektované autority v oblasti kybernetickej bezpečnosti. Pravidelne vystupujú s príspevkami na popredných svetových konferenciách a získavajú odborné ocenenia a uznanie v rámci odvetvia. Externá kredibilita spoločnosti potvrdzuje vysokú úroveň znalostí, ktoré sme v spoločnosti ESET za dlhé roky získali a dodnes ich udržiavame.

Rozvoj a udržanie talentu: vychovávame lídrov a líderky budúcnosti

Zachovávanie takejto silnej kontinuity je výsledkom premyslenej a dlhodobej investície do ľudí. ESET aktívne podporuje interný rast, mobilitu a rozvoj naprieč rôznymi pozíciami, tímami a oblasťami expertízy. Povzbudzujeme našich zamestnancov a zamestnankyne, aby svoj profesijný rast hľadali v rámci spoločnosti, čo umožňuje, aby ich znalosti, skúsenosti a angažovanosť zostávali naďalej v spoločnosti ESET.

Naše kľúčové mechanizmy zahŕňajú:

- systematický rozvoj budúcich lídrov a líderiek prostredníctvom programu Leadership Track (spusteného v roku 2025) a cieľových vzdelávacích iniciatív;
- priame zapojenie perspektívnych zamestnancov a zamestnankýň do strategických priorít celej spoločnosti;
- internú mobilitu medzi pozíciami, oblasťami expertízy a regiónmi;
- spoluprácu naprieč funkciami a lokalitami na komplexných programoch a projektoch, ako sú ONE ESET, rozsiahle transformačné projekty, zavádzanie umelej inteligencie či rôzne technologické výzvy;
- pestovanie kultúry učenia, ktorá motivuje priebežne sa vzdelávať a zdokonaľovať, napríklad prostredníctvom Development Month a ďalších vzdelávacích podujatí;

- spoločné hodnoty a otvorenú kultúru, vďaka ktorým ľudia cítia spolupatričnosť a vnímajú, že ich prínos je dôležitý.



Ako súčasť nášho dlhodobého záväzku rozvíjať talent ESET systematicky pripravuje ďalšiu generáciu lídrov a líderiek pre manažérske alebo expertné roly. V roku 2025 sme spustili program **Leadership Track**, ktorý predstavuje komplexnú, viacstupňovú rozvojovú cestu zameranú na budovanie líderských zručností v technických aj netechnických oblastiach.

Program systematicky pripravuje budúcu generáciu lídrov a líderiek, ktorí budú pokračovať v rozvíjaní know-how, kultúry a hodnôt spoločnosti ESET a zároveň sa dokážu vysporiadať s výzvami budúcnosti. Účastníci a účastníčky si rozvíjajú myslenie, úsudok a kompetencie potrebné na efektívne vedenie v komplexnom prostredí kybernetickej bezpečnosti, pričom zachovávajú pozitívne jadro spoločnosti ESET. Program zároveň rozvíja líderské schopnosti, sebavedomie a zmysel pre zodpovednosť, pričom účastníci a účastníčky dostanú podporu prostredníctvom mentoringu, ako aj možnosť tieňovať skúsených seniorných lídrov a líderky.

Program Leadership Track dopĺňa široké portfólio rozvojových iniciatív vrátane programu Learn to Lead pre nových manažérov a manažérky, ESET Manager's Toolkit, Leadership Master Classes, profesionálneho koučingu a programu Global Leader. Spoločne tieto programy vytvárajú stabilný systém rozvoja lídrov a líderiek, ktorý posilňuje internú expertízu, podporuje kontinuitu a pomáha spoločnosti ESET rásť zodpovedne v dlhodobom horizonte.



V roku 2025 sme podporili internú mobilitu **71 zamestnankýň a zamestnancov, čo predstavuje 18 % zo všetkých obsadených pracovných miest v danom roku**. Tento prístup nám umožňuje zachovať si kľúčovú expertízu, ako aj udržiavať dynamiku organizácie. Zároveň poskytuje dlhoročným kolegom a kolegyniam príležitosti rásť, naďalej sa angažovať a vyskúšať si nové roly bez toho, aby museli našu spoločnosť opustiť.



Odolnosť vďaka interným kapacitám a riešeniam

ESET si tiež udržiava silnú internú odbornú kapacitu vo všetkých kľúčových oblastiach svojho podnikania. Namiesto výraznej závislosti od externých dodávateľov ESET vyvíja mnohé kľúčové systémy a riešenia interne. Táto interná kapacita znižuje našu závislosť od externých partnerov, zlepšuje bezpečnosť aj kontrolu kvality a podporuje dlhodobú prevádzkovú a technologickú nezávislosť.

Nezávislí voči politickým a inštitucionálnym vplyvom

Okrem technologickej nezávislosti si zachovávame vysokú mieru samostatnosti aj v rozhodovaní a riadení, bez politických vplyvov či závislosti od vládnych inštitúcií. Táto nezávislosť je dôležitou súčasťou našej identity a významne prispieva k vysokej úrovni dôvery vo vnútri spoločnosti.

Spätná väzba od zamestnancov a zamestnankýň pravidelne ukazuje, že naša nezávislosť a hodnoty patria medzi najviac oceňované aspekty práce v spoločnosti ESET a sú dôvodom, prečo u nás ľudia zotrvávajú dlhodobo.



Starostlivosť o well-being a flexibilita

Starostlivosť o mentálne, fyzické a emocionálne zdravie je v spoločnosti ESET prirodzenou súčasťou našej práce. V roku 2025 sme preto pokračovali v posilňovaní iniciatív zameraných na tieto oblasti. Investovali sme do programov podpory zamestnancov a zamestnankýň (Employee Assistance Program), webinárov o zdraví či aktivít zameraných na zdravotnú prevenciu.

Okrem toho naďalej podporujeme možnosti flexibilnej práce, ktorá ľuďom umožňuje lepšie zvládať náročné životné situácie. Naším cieľom je poskytovať vyváženú kombináciu profesionálnej podpory a individuálneho prístupu, aby sa naši zamestnanci a zamestnankyne cítili bezpečne, spokojne a zostávali dlhodobo angažovaní.

Tvoríme silné tímy budovaním komunity a vzťahov

V spoločnosti ESET cielene budujeme silnú internú komunitu, ktorá podporuje spoluprácu, vzájomnú dôveru a zmysluplné vzťahy medzi tímami. Pri budovaní tímov sa nezameriavame len na odborné znalosti, ale aj na vytváranie prostredia založeného na empatii, rešpekte a otvorenej komunikácii.


Tímové aj celofiremné teambuildingové aktivity, ako aj rodinné podujatia, posilňujú súdržnosť a podporujú neformálne vzťahy v rámci našej firemnej komunity. Uvedomujeme si totiž, že na konci dňa sme všetci predovšetkým ľuďmi.



Stabilita vďaka ľuďom

Práve kombinácia dlhodobého odhodlania, hlbokých odborných znalostí a nezávislosti umožňuje spoločnosti ESET rásť zodpovedne aj v neistých časoch.

Naši ľudia nie sú len silnou stránkou našej spoločnosti – sú jej základom. Bez ich vedomostí, motivácie a zanietenia by ESET nemohol existovať ani pokračovať vo vývoji spoľahlivých riešení kybernetickej bezpečnosti pre zákazníkov po celom svete.



Medzinárodné uznanie za kultúru, diverzitu a odborný rast

V roku 2025 získali naše tímy a regionálne pobočky viacero ocenení, ktoré odrážajú kvalitu našej firemnej kultúry, záväzok k rozmanitosti a inklúzii aj dôraz na odborný rast ľudí naprieč celou organizáciou.

ESET Slovensko získal tretie miesto v kategórii IT a telekomunikácie v prestížnej ankete Najzamestnávateľ. Respondenti ocenili najmä širokú ponuku benefitov a flexibilné pracovné podmienky, zatiaľ čo odborná porota vyzdvihla schopnosť spoločnosti ESET pretaviť výsledky prieskumov do konkrétnych rozvojových iniciatív – vrátane programu Development Month.

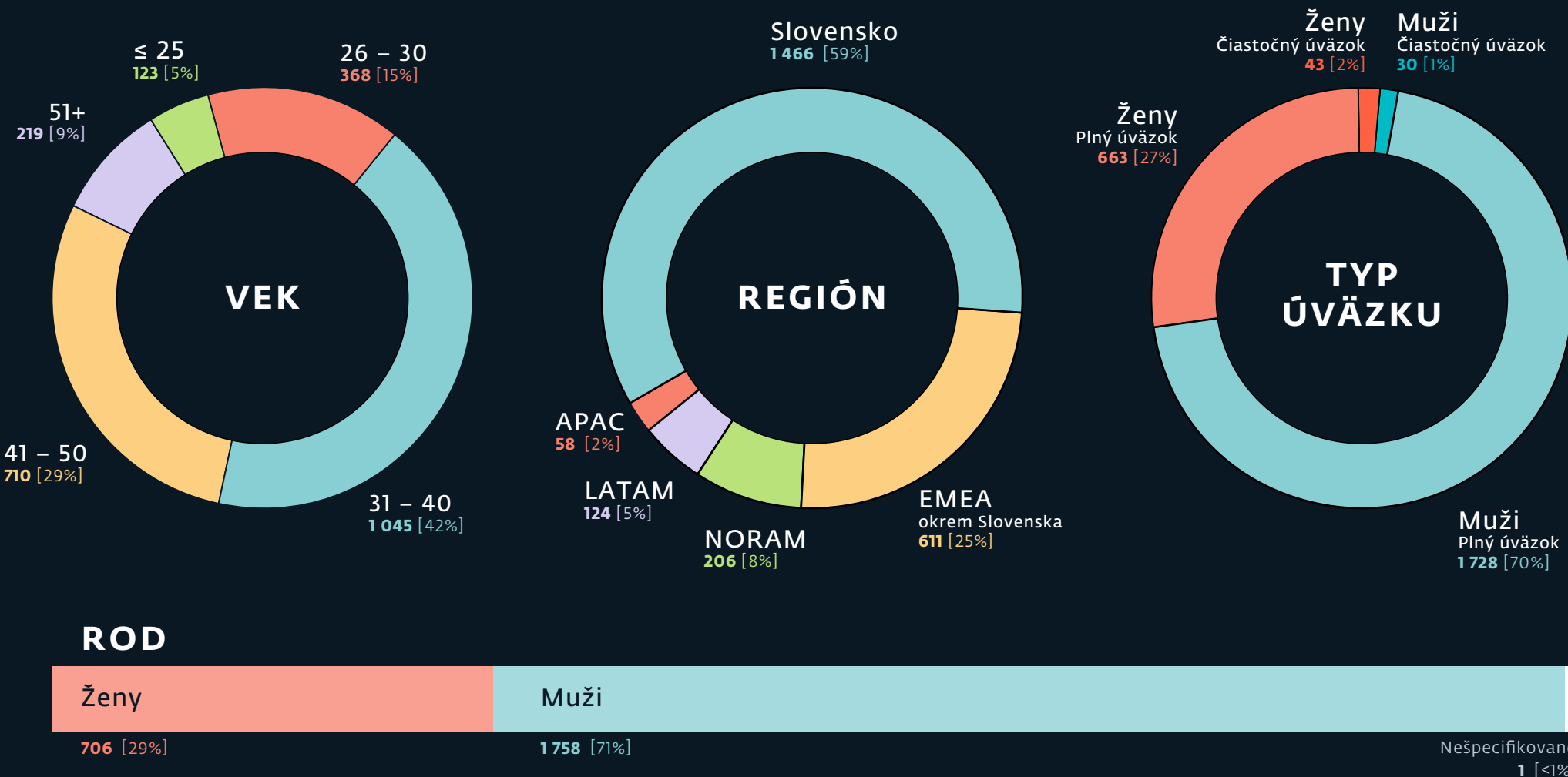
ESET Latin America bol ocenený ako jedna z najlepších spoločností pre LGBTIQ+ komunitu v rámci programu HRC Equidad AR. Hodnotením boli interné politiky proti diskriminácii, kompetencie v oblasti diverzity a inklúzie, fungovanie afinitných skupín, interné vzdelávanie a verejné aktivity podporujúce bezpečné a inkluzívne pracovné prostredie.

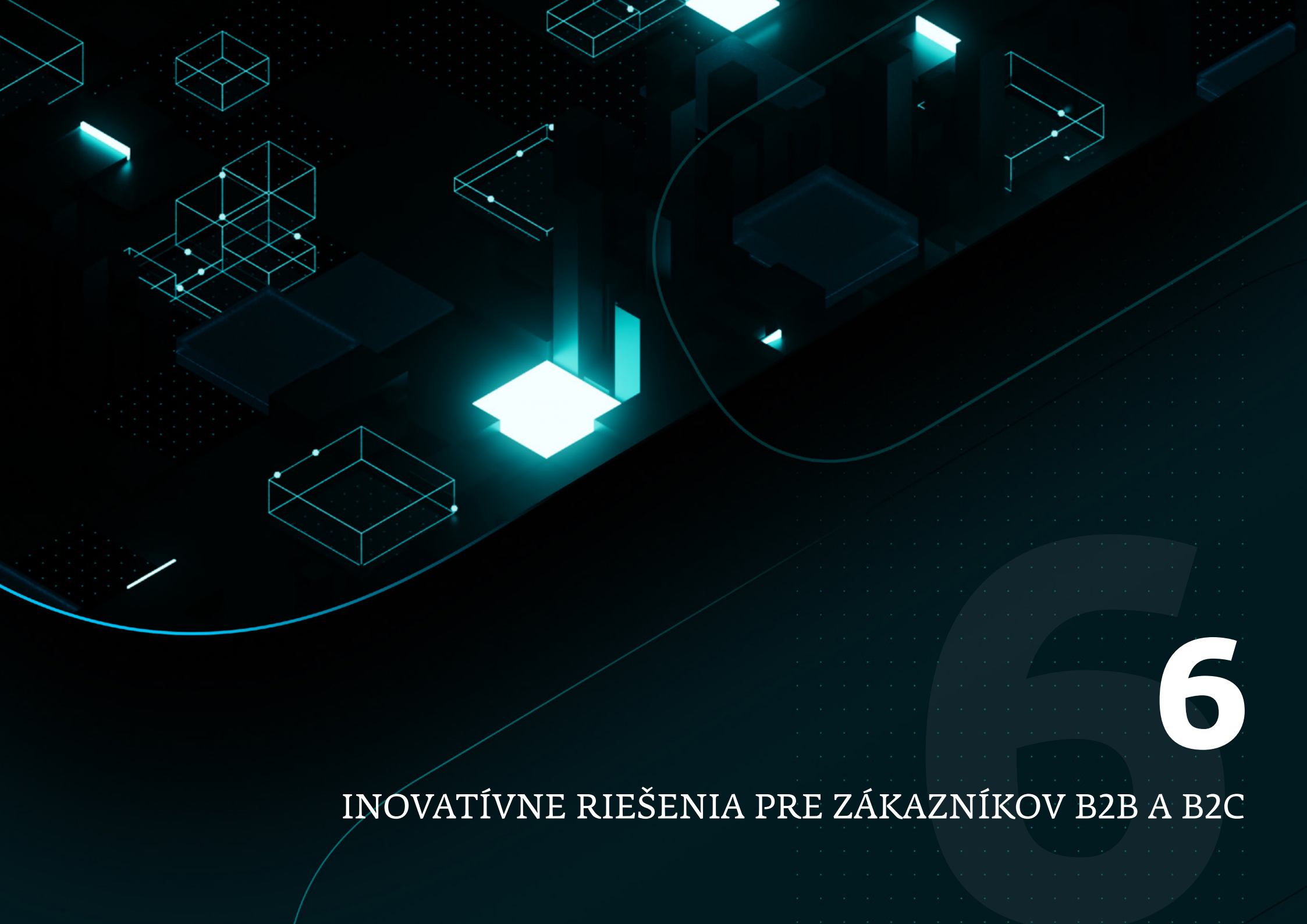
ESET Asia získal ocenenie Singapore Business Review Management Excellence Award 2025 v kategórii Diversity & Inclusion Initiative of the Year. V rámci kampane pri príležitosti Medzinárodného dňa žien sme vyzdvihli výnimočné odborníčky z celého regiónu a zároveň sme spustili štipendijné programy Women in Cybersecurity Scholarships v Indii a Singapore, aby sme podporili ďalšiu generáciu žien v STEM oblastiach.

Parvinder Walia, prezident regiónu APAC, získal titul Executive of the Year – Computer Software na podujatí Singapore Business Review Management Excellence Awards 2025. Ocenenie potvrdzuje jeho líderské schopnosti a dlhodobý prínos pre rozvoj regiónu aj značky ESET.

Štatistiky o našich zamestnancoch a zamestnankyniach

Celkový počet zamestnankýň a zamestnancov spoločnosti ESET k 31. 12. 2025 dosiahol **2 465**. Skupinu ESET v roku 2025 opustilo 250 ľudí, pričom miera fluktuácie bola 10,3 %.





6

INOVATÍVNE RIEŠENIA PRE ZÁKAZNÍKOV B2B A B2C

INOVATÍVNE RIEŠENIA PRE ZÁKAZNÍKOV B2B A B2C

| Pre firemných zákazníkov

Rok 2025 bol pre ESET rokom budovania strategických základov. Pokračovali sme v skvalitňovaní svojho portfólia riešení pre firmy sériou významných inovácií, ktoré posilnili odolnosť voči ransomvéru, vylepšili ochranu naprieč rôznymi platformami a zdokonalili funkcie riadenia bezpečnosti a informovania o pokročilých hrozbách. Tieto novinky sú odrazom neustáleho úsilia spoločnosti ESET zabezpečovať proaktívnu ochranu, automatizáciu a komplexné riešenia v oblasti kybernetickej bezpečnosti pre organizácie všetkých veľkostí.

Vylepšenia našej B2B ponuky z roku 2025 sa zameriavajú na tri hlavné oblasti: zavedenie nových riešení, ktoré rozširujú ochranu zákazníkov na nové oblasti; neustále vylepšovanie existujúcich modulov pridávaním nových funkcií a posilňovanie konkurenčnej výhody spoločnosti ESET; a rozšírenie našej ponuky na nové cieľové kategórie či geografické regióny.

Inovácie a novinky v našej B2B ponuke na rok 2025

Významným míľnikom bol marec 2025, keď sme na konferencii ESET World predstavili viacero kľúčových vylepšení. Hlavnou novinkou je pridanie funkcie ESET Ransomware Remediation. Ide o mechanizmus, ktorý pri podozrivej aktivite okamžite vytvára dočasné bezpečné kópie súborov. Vďaka tomu dokáže po útoku okamžite obnoviť poškodené dáta a minimalizovať výpadky a straty dát. ESET Ransomware Remediation je funkciou novej generácie, ktorá je založená na technológii ESET LiveSense. Úzko spolupracuje s funkciou ESET Ransomware Shield, ktorý priebežne kontroluje správanie aplikácií. Keď ESET Ransomware Shield vyhodnotí proces ako podozrivý, spustí zálohovanie a pokračuje v ňom dovtedy, kým nerozhodne, či je daný proces neškodný, alebo ide o skutočný útok. Ak sa potvrdí škodlivá aktivita, ESET Ransomware Shield proces okamžite ukončí a ESET Ransomware Remediation obnoví súbory z novovytvorených záloh. V prípade, že aktivita bola neškodná, zálohy sa jednoducho odstránia. Vylepšený proces zálohovania je tiež kľúčovou výhodou ESET Ransomware Remediation. Bežné riešenia sa totiž spoliehajú na systémové zálohy, čo zvyšuje riziko ich manipulácie počas útoku. Naproti tomu ESET Ransomware Remediation vytvára zálohy do špeciálne chránenej sekcie disku, ktorú útočník nedokáže upraviť, poškodiť ani vymazať.

Okrem toho sme rozšírili dostupnosť nástroja AI Advisor pre našich zákazníkov využívajúcich XDR vrátane tých s predplatnými ESET PROTECT Enterprise, ESET PROTECT Elite a ESET PROTECT MDR. Priniesli sme pritom aj aktualizácie na zlepšenie výkonu tejto funkcie. Nástroj ESET AI Advisor využíva pokročilú umelú inteligenciu na spracovanie a analýzu incidentov z viacerých zdrojov, vďaka čomu dokáže administrátorom pomôcť s riadeným vyšetrovaním a riešením incidentov. Táto inovácia rieši rastúci nedostatok talentov v oblasti kybernetickej bezpečnosti tým, že zjednodušuje správu komplexných pracovných postupov detekcie a reakcie na koncových bodoch. Na rozdiel od produktov ostatných dodávateľov a typických asistentov založených na generatívnej umelej inteligencii, kde prevažuje zameranie na softvérové funkcie, ako je administrácia alebo riadenie zariadení, nástroj ESET AI Advisor sa dokáže plynule začleniť do každodenných činností ľudí pracujúcich na bezpečnostnej analýze. Je to prevratná zmena pre spoločnosti s obmedzenými IT zdrojmi, ktoré chcú využiť výhody pokročilých XDR riešení a **threat intelligence reportov**.

V roku 2025 prešiel modul ESET Cloud Office Security (ECOS) komplexnou aktualizáciou, v rámci ktorej pribudli nové funkcie ochrany proti spoofingu a útokom pomocou homoglyfov, ktoré zabraňujú útočníkom vydávať sa za dôveryhodné zdroje a zároveň identifikujú ich snahy zamaskovať škodlivé domény alebo URL adresy použitím písmen z iných abecied. Okrem toho pribudla funkcia umožňujúca rýchle odstránenie podozrivých správ priamo zo schránok používateľov a okamžitý presun týchto správ do karantény.

ESET tiež dosiahol významný pokrok smerom k väčšej konzistentnosti naprieč platformami, keďže k produktu ESET Endpoint Security pre operačný systém macOS vydal dlhoočakávanú verziu 9.1. Nová verzia poskytuje prístup k pokročilým funkciám, ako je izolácia od siete, whitelisting, ESET LiveGuard Advanced a Vulnerability & Patch Management. Tým sa ponuka funkcií na macOS dostáva na úroveň ponuky pre Windows a Linux, čo zároveň zjednodušuje správu bezpečnosti v rôznych typoch prostredí. Medzi ďalšie vylepšenia patrí skenovanie HTTPS prevádzky (a tým aj detekcia hrozieb v rámci šifrovanej komunikácie) a možnosť izolovať kompromitované zariadenia tak, aby sa popri tom zachovala zabezpečená komunikácia so službami spoločnosti ESET. Okrem toho je možné vyňať z kontroly dôveryhodné nástroje tretích strán, čím sa zjednodušia pracovné postupy vyšetrovania a riešenia incidentov. Tieto zmeny potvrdzujú odhodlanie spoločnosti ESET poskytovať konzistentnú ochranu pre firmy bez ohľadu na platformu.

ESET tiež vylepšil ochranu serverových prostredí prostredníctvom aktualizácií produktu ESET Server Security for Terminal Server. Nová verzia produktu priniesla aj novú funkciu webovej kontroly. Tá umožňuje v rámci administrácie zablokovať prístup k webovým stránkam, ktoré sú škodlivé alebo znižujú produktivitu, a presadzovať zásady používania v rámci zdieľaných terminálových relácií.

Aktualizácie produktov ESET Security for Microsoft SharePoint Server, ESET Mail Security for Microsoft Exchange Server a ESET Full Disk Encryption prispeli k ďalšiemu zlepšeniu prehľadnosti, spravovateľnosti a ochrany pri nasadení vo firmách.

Ako doplnok k týmto novinkám ESET predstavil aj aktualizovanú verziu mobilnej aplikácie ESET Secure Authentication. Aplikácia je založená na moderných technológiách, ktoré zaisťujú dlhodobú podporu a lepší výkon. Ponúka silnejšie šifrovanie a nové funkcie, napríklad vyhľadávanie tokenov, bezpečné zálohovanie v cloude či zjednodušenú správu účtov, čím zaisťuje plynulé a bezpečné používanie aplikácie pri viacfaktorovom overovaní.

ESET Threat Intelligence

V oblasti informácií o kybernetických hrozbách predstavil ESET aktualizovanú ponuku služby ESET Threat Intelligence (ETI), ktorá prichádza s novými *data feeds* a vynovenou štruktúrou rôznych úrovní správ o aktivite APT skupín.

ESET rozširuje a vylepšuje svoje APT reporty, pričom ich formáty sú prispôbené rôznym úlohám v organizácii. Bezpečnostné operačné stredisko (SOC) aj ľudia venujúci sa analýze hrozieb môžu využiť poznatky z reportov zameraných na technickú analýzu, ako aj zo súhrnných reportov zameraných na aktivitu APT skupín. V nich získajú podrobné informácie o útokoch a aktivitách po kompromitácii spolu s podrobnosťami o útokoch, indikátoroch kompromitácie (IoC), pravidlách YARA a Snort či požiadavkách zadaných do vyhľadávačov Shodan a Censys. Reporty poskytujú okrem samotných indikátorov kompromitácie aj kontext a odborné rady. Dôležité strategické informácie môže manažment informačnej bezpečnosti nájsť v našich mesačných prehľadoch alebo súhrnoch. Úroveň APT Reports Advanced a Ultimate poskytujú prístup k nástroju ESET AI Advisor – číťbotovi, ktorý pomocou generatívnej umelej inteligencie rieši bezpečnostné otázky, ponúka súhrnné reporty o APT aktivite, kompiluje indikátory kompromitácie spolu s taktikami, technikami a postupmi (TTP) útočníkov a okrem toho ešte generuje pravidlá YARA, čím umožňuje rýchle pochopenie a prevenciu hrozieb. AI Advisor využíva viac ako 20 rokov skúseností spoločnosti ESET vo sfére umelej inteligencie a strojového učenia. Lídrom a líderkám v oblasti bezpečnosti a informácií o hrozbách umožňuje lepšie analyzovať a reagovať na vznikajúce hrozby, keďže im poskytuje odbornú pomoc na úrovni SOC tímu. Organizácie získajú vďaka úrovni APT Reports Ultimate prístup k analytickým tímom spoločnosti ESET, ktoré priamo riešia vzniknuté problémy a spolupracujú s ľuďmi, ktorí sa venujú analýze hrozieb v prvej línii.

V roku 2025 spoločnosť ESET zvýšila počet *threat feeds* z osem na pätnásť. Tieto kanály poskytujú praktické, podrobné a dôkladne prepracované údaje bohaté na metadáta, ktoré umožňujú včasnú ochranu pred rôznymi hrozbami vrátane ransomvéru, škodlivých e-mailových príloh, kryptomenových podvodov, phishingových URL adries, smishingu, SMS podvodov a ďalších. V tejto oblasti je dôležité, aby kvalita prevyšovala kvantitu. Namiesto zdĺhavého prehľadávania obrovských, neštruktúrovaných externých dátových súborov je telemetria spoločnosti ESET starostlivo deduplikovaná a poskytovaná v reálnom čase. Pri analýze hrozieb tak pomáha okamžite reagovať a rýchlo identifikovať nové riziká pre podnikanie, ako aj doposiaľ neznáme hrozby.

Služby

ESET tiež rozšíril svoje portfólio spravovaných bezpečnostných služieb sprístupnením služby ESET Managed Detection and Response (MDR) pre poskytovateľov spravovaných služieb (MSP), ktorá partnerom umožňuje poskytovať vysokokvalitnú ochranu pre širšie spektrum zákazníkov. Vďaka neustálej optimalizácii a automatizácii ESET skrátil priemerný čas reakcie (MTTR) z 20 minút na iba 6 minút, čím dosiahol jeden z najrýchlejších reakčných časov MDR v celom odvetví. ESET tiež vylepšil zákaznícku podporu tým, že pre službu ESET Premium Support zaviedol štyri kategórie dohôd o úrovni poskytovaných služieb (SLA), vďaka čomu majú zákazníci k dispozícii rýchlejšiu, prioritnú a merateľnú technickú pomoc.

Neustálym rozvíjaním svojich technológií a služieb ESET potvrdzuje svoje poslanie poskytovať inteligentné, adaptívne a škálovateľné riešenia v oblasti kybernetickej bezpečnosti, ktoré organizáciám umožňujú zachovávať si odolnosť voči rýchlo sa meniacim digitálnym hrozbám.

Školenie kybernetickej bezpečnosti ESET

ESET sa zaviazal uplatňovať stratégiu zameranú predovšetkým na prevenciu. Jej cieľom je minimalizovať priestor na útoky a zároveň znižovať zložitú kybernetickú obranu, pričom kľúčovú úlohu zohráva riadenie ľudských rizík. ESET si uvedomuje, že základom kybernetickej odolnosti organizácie je vzdelané zamestnanectvo. V roku 2025 preto celosvetovo sprístupnil svoje školenie kybernetickej bezpečnosti, ktoré je komplexným online zdrojom určeným na vzdelávanie, testovanie a zlepšovanie kybernetickej odolnosti zamestnancov a zamestnankýň.

Touto ponukou ESET reaguje na jeden z hlavných problémov podnikateľov. Ich personál má totiž často nízku úroveň znalostí o kybernetickej bezpečnosti, ktorá môže viesť k nákladným narušeniam bezpečnosti a poškodeniu reputácie. Školenie kybernetickej bezpečnosti neslúži len na splnenie formálnych požiadaviek, ale mení správanie zamestnankýň a zamestnancov. Využíva totiž špičkové metódy na zapojenie zúčastnených, gamifikáciu a dopĺňa aj kontext z oblasti

kybernetickej bezpečnosti. Naši odborníci a odborníčky majú za sebou viac ako 30 rokov výskumu a interných školení, vďaka čomu dokážu poskytnúť špičkové vzdelávanie vhodné pre ľudí na všetkých úrovniach organizácie. Školenie kybernetickej bezpečnosti od spoločnosti ESET zároveň pomáha organizáciám splniť požiadavky uvedené v právnych predpisoch a poistných podmienkach.

Globálne aliancie, partnerstvá a technologické integrácie

V roku 2025 ESET ďalej rozvíjal svoju stratégiu otvorenosti a interoperability tým, že priniesol a rozšíril integrácie s poprednými platformami v oblasti kybernetickej bezpečnosti a riadenia IT. Tieto spolupráce posilňujú našu misiu poskytovať v čoraz komplexnejších digitálnych ekosystémoch silnejšiu ochranu, jednoduchšiu prevádzku a väčšiu prehľadnosť.

Rok sa začal zaradením spoločnosti ESET do registra **Tidal Cyber Registry**, čo bezpečnostným tímom umožňuje priamo mapovať schopnosti riešení ESET do bezpečnostných rámcov a optimalizovať alokáciu zdrojov v rámci svojich bezpečnostných systémov.

Vďaka integrácii s riešeniami **Kaseya VSA X** a **ConnectWise Asio** sme prehĺbili našu podporu pre poskytovateľov spravovaných služieb (MSP). Dosiahli sme tak lepšiu automatizáciu, efektívnejšiu správu koncových bodov a účinnejšie vzdialené monitorovanie.

Kľúčovým míľnikom pre integrácie nášho softvéru boli nové integrácie s platformami **Wazuh** a **Splunk**, ktoré rozšírili náš dosah do prostredí SIEM a XDR. Spoločným zákazníkom tak umožnili využívať výhody bohatej telemetrie, pokročilej analýzy a vylepšenej detekcie incidentov. Spolupráca so spoločnosťou **Lumu** posilnila sieťovú viditeľnosť tým, že nám umožnila spájať informácie o koncových bodoch a správaní, čo umožnilo presnejšiu detekciu a reakciu.

Ďalším úspechom tohto roka bola integrácia ESET PROTECT s **Cisco XDR**, ktorá bezpečnostným tímom umožňuje zjednocovať informácie o koncových zariadeniach a sieti na jednej platforme, vďaka čomu môžu na hrozby reagovať rýchlejšie a informovanejšie.

Súčasnne ESET rozšíril svoju ponuku cloudových služieb – riešenia spoločnosti ESET pre B2B segment sú po novom dostupné na platforme Microsoft Azure Marketplace, čo zjednodušuje prístup a nasadenie pre firemných zákazníkov aj distribučných partnerov.

Vďaka spolupráci s lídrami v odvetví naďalej poskytujeme organizáciám nástroje a technológie potrebné na boj proti čoraz sofistikovanejším kybernetickým hrozbám, a to prostredníctvom všestranných a škálovateľných riešení pripravených na budúcnosť.



ESET PRIVATE

Kybernetická odolnosť šitá na mieru pre firmy a verejný sektor

Vzhľadom na rastúce hrozby, čoraz prísnejšie právne požiadavky a zväčšujúcu sa zložitosť sú vlastné riešenia kybernetickej bezpečnosti tým, čo dokáže podnikom zabezpečiť potrebnú odolnosť. ESET PRIVATE zabezpečuje kybernetickú odolnosť vo veľkom meradle prostredníctvom na mieru šitých riešení, ktoré pomáhajú riešiť výzvy v organizáciách, čím zabezpečujú stabilný rast bez kompromisov.



ESET PRIVATE Air-Gapped Solutions

Vyššia bezpečnosť pre izolované prostredia

V roku 2025 ESET posilnil svoju pozíciu dôveryhodného lídra v oblasti ochrany najcitlivejších a plne izolovaných infraštruktúr, a to vďaka významným vylepšeniam služby ESET PRIVATE Air-Gapped Solutions.

Medzi kľúčové novinky patrilo uvedenie nástroja Private LiveGuard pre prostredia s prísnymi obmedzeniami, ktorý poskytuje zvýšenú ochranu pred známymi aj vznikajúcimi hrozbami. ESET tiež predstavil zjednodušené možnosti nasadenia, ktoré sú navrhnuté pre rôzne scenáre prevádzky, čím zabezpečujú väčšiu flexibilitu pre organizácie so špecifickými bezpečnostnými požiadavkami.

Okrem toho ESET prehĺbil strategickú spoluprácu s poprednými globálnymi dodávateľmi v obrannom sektore a priniesol súbor „EU Only“ technológií, ktorý spĺňa prísne regulačné požiadavky európskych inštitúcií a posilňuje náš záväzok dbať na právne predpisy a suverenitu.



ESET PRIVATE Managed Security

Expertná ochrana ako služba

Riešenie ESET PRIVATE Managed Security pomáha organizáciám zvyšovať svoju odolnosť voči kybernetickým útokom bez toho, aby museli navyšovať počet interných zamestnancov. Funguje ako špecializovaný partner v oblasti bezpečnosti a zabezpečuje nepretržité monitorovanie, rýchlu reakciu na incidenty a priebežnú optimalizáciu ochrany.

V roku 2025 sme úspešne zaviedli a prevádzkovali riešenia pre viacerých zákazníkov, rozšírili sme ich bezpečnostný perimeter a posilnili ich celkovú ochranu. Položili sme základy pre globálny model dodávania s centrom v Európe a začali sme prípravu na zosúladenie našich aktivít s normou SOC 2 Type, aby sme spĺňali prísne štandardy nášho odvetvia. Okrem toho sme významne investovali do budovania kapacít náborem odborníkov, poskytovaním pokročilého vzdelávania a zdokonaľovaním procesov.



ESET PRIVATE Scanning Solutions

Pokročilá detekcia hrozieb s flexibilným nasadzovaním

V roku 2025 ESET výrazne zlepšil dosah a výkon svojich riešení PRIVATE Scanning Solutions. Tieto riešenia sú navrhnuté na poskytovanie rýchleho a spoľahlivého skenovania súborov pre organizácie, ktoré pôsobia v digitálnych ekosystémoch, vymieňajú si veľké objemy dát alebo vyvíjajú nové aplikácie.

Platforma teraz ponúka väčšiu flexibilitu prostredníctvom širokej škály rôznych modelov nasadenia vrátane spravovaných služieb, cloudových služieb a lokálnych riešení, vďaka čomu dokáže poskytovanú ochranu prispôbiť rozličným prevádzkovým potrebám.

Kľúčovým úspechom bolo uvedenie produktu ESET PRIVATE Scanning Solutions na platforme AWS Marketplace v septembri 2025, ktoré zákazníkom prinieslo rýchlejšie nasádzanie a jednoduchšie testovanie. Predstavili sme aj vysokovýkonný modul vyrovnávacej pamäte, na pokročilú detekciu hrozieb sme do riešenia integrovali nástroj ESET Private LiveGuard a priniesli sme možnosti plnohodnotného lokálneho nasadenia pre organizácie, ktoré požadujú úplnú kontrolu nad svojím bezpečnostným prostredím.



ESET PRIVATE Client Shield

Proaktívna ochrana pre klientelu telekomunikačných spoločností, bánk, poisťovní a dodávateľov energií

ESET v spolupráci s poprednými poskytovateľmi služieb (vrátane telekomunikačných spoločností, bánk, poisťovní a energetických spoločností) ponúka služby s pridanou hodnotou v oblasti kybernetickej bezpečnosti, ktoré rozširujú ochranu na domácnosti a firmy zákazníkov.

Ponúka komplexné a prispôsobiteľné portfólio, ktoré partnerom umožňuje zvýšiť kybernetickú odolnosť svojej zákazníckej základne a zaisťovať bezpečnosť digitálnych interakcií aj mimo ich organizácií.

V roku 2025 ESET predstavil pokročilú ochranu proti phishingu, smishingu, vishingu, malvéru a zneužitiu identity. Pridal tak ďalšiu vrstvu ochrany proti hlasovým podvodom a útokom založeným na sociálnom inžinierstve, čím reagoval na jedno z najrýchlejšie rastúcich rizík v digitálnej komunikácii.

Kľúčovým míľnikom bolo úspešné spustenie pilotného projektu v rámci skupiny Erste Group (Česká spořitelna), ktoré potvrdilo strategickú hodnotu tohto riešenia pre veľké finančné inštitúcie a pripravilo pôdu pre jeho širšie uplatnenie.



ESET PRIVATE Industrial Security

Zabezpečenie kľúčových prevádzok

ESET navýšil svoje kapacity v oblasti zabezpečenia lokálnych prostredí, kritickej infraštruktúry (KI) a systémov prevádzkových technológií (OT). Poskytuje tak komplexnú ochrannú stratégiu, ktorá prepája IT a OT ekosystémy.

Tento prístup spája na mieru šitú IT bezpečnosť, ochranu sietí a pokročilé technológie detekcie hrozieb, aby chránil kľúčový majetok, podporoval dodržiavanie predpisov a zabezpečoval plynulý chod v priemyselných prostrediach.

Významným úspechom v roku 2025 bola finalizácia dlhodobej podpory (LLS) a podpory pre staršie operačné systémy. Tá je odpoveďou na jedinečné bezpečnostné potreby infraštruktúr s dlhým životným cyklom, kde sú aktualizácie systémov obmedzené alebo nepraktické. Ochrana na úrovni siete bola ešte viac posilnená testovaním výroby a doladením nového riešenia Advanced Deep Packet Inspection, ktoré je postavené na technológii ochrany softvérovo definovaných sietí (SDNP). Táto inovácia prináša jedinečnú architektúru paralelného spracovania paketov, ktorá poskytuje detailný prehľad o sieťovej prevádzke a spoľahlivú detekciu hrozieb, a to aj pri vysokom zaťažení siete alebo počas aktívnych kybernetických útokov.



ESET PRIVATE Threat Intelligence

Premieňame poznatky na strategickú výhodu

V roku 2025 ESET rozšíril svoje informačné kapacity prostredníctvom novej prémiovej služby. Tá organizáciám poskytuje prakticky využiteľné informácie o hrozbách, kladúce dôraz na kontext a možný budúci vývoj. ESET PRIVATE Threat Intelligence poskytuje národným agentúram, prevádzkovateľom kritickej infraštruktúry a členom odvetvia kontext a informácie potrebné na boj proti hrozbám zo strany štátnych aktérov, geopolitickým rizikám a pokročilým kybernetickým kampaniam. Toto riešenie je určené pre tvorcov rozhodnutí a obranné tímy, keď si potrebujú rozvinúť taktické povedomie aj strategickú predvídavosť.



ESET PRIVATE Advisory

Posilňujeme odolnosť aj nad rámec technológií

ESET spustil poradenské služby, ktoré organizáciám pomáhajú prejsť z čisto reaktívneho prístupu do stavu skutočnej kybernetickej odolnosti. V rámci služby ESET PRIVATE Advisory poskytujeme na mieru šité odborné poradenstvo v oblasti kybernetickej bezpečnosti, ktoré pokrýva technologické, organizačné a procesné zložky v kľúčových oblastiach – od stratégie kybernetickej odolnosti a návrhu bezpečnostnej architektúry až po pripravenosť na incidenty, riadenie rizík a pripravenosť na dodržiavanie predpisov. Táto služba je určená pre organizácie na úrovni podnikov, ktoré sa snažia posilniť svoju obranyschopnosť a zlepšiť si kybernetickú bezpečnosť.

Pohľad do budúcnosti

Naša B2B ponuka pre 2026 a ďalšie roky

V roku 2026 bude ESET pokračovať v cieľenom vývoji platformy ESET PROTECT. Riadiť sa pritom bude jasnou ambíciou minimalizovať priestor na útoky, zjednodušiť bezpečnostné operácie a umožniť organizáciám rúzne reagovať vo všetkých fázach útoku. Rozšírime ochranu na nové oblasti, zefektívňime riadenie bezpečnosti prostredníctvom automatizácie založenej na umelej inteligencii a vybavíme zákazníkov širším a efektívnejším súborom nástrojov na reakciu.

Počet narušení bezpečnosti cloudu naďalej stúpa, často ako dôsledok ukradnutých prihlasovacích údajov, nesprávnej konfigurácie alebo neaktualizovaných služieb. ESET preto rozšíri svoju ochranu a okrem koncových zariadení a serverov bude zabezpečovať aj cloudové prostredia. V marci 2026 predstavíme nový modul Cloud Workload Protection, ktorý rozšíri natívne zabezpečenie aj na cloudové pracovné prostredia. Naším cieľom je dosiahnuť, aby bola ochrana pracovných procesov v cloudoch jednoduchá, efektívna a dostupná. Keďže pracovné procesy v cloudoch sú dynamické, distribuované a pre tradičné bezpečnostné nástroje často neviditeľné, prinášajú so sebou zvýšené riziko, prevádzkové problémy aj vyššie náklady. ESET tento problém rieši jednotným prístupom k bezpečnosti – jednotnou politikou a jednou konzolou, ktorá funguje bez problémov vo všetkých prostrediach. Tento model

zjednodušuje správu, zabráňuje duplicitám a urýchľuje prechod na cloud bez toho, aby sa zvyšovala zložitosť.

Počas celého roka 2026 budeme tiež pokračovať v zdokonaľovaní našich vlastných detekčných jadier, pričom pomocou umelej inteligencie posilíme koreláciu, zvýšime účinnosť detekcie a minimalizujeme falošné poplachy.

V roku 2026 dôjde na platforme ESET PROTECT k výraznému rozšíreniu funkcií rozšírenej detekcie a reakcie (XDR), čo umožní početné integrácie tretích strán, efektívnejšie vyšetrovanie a zavedenie nových reportov generovaných umelou inteligenciou, ktoré budú poskytovať detailnejšie a rýchlejšie informácie.

Keďže chceme našim zákazníkom poskytnúť nové možnosti vo fáze predikcie, budeme rozširovať našu ponuku služby ESET Threat Intelligence. Tento plán zahŕňa aj zavedenie nových *threat intelligence feeds* a novej triedy reportov, eCrime, ktoré poskytujú podrobnú analýzu finančne motivovaných kybernetických zločinov vrátane kampaní realizovaných pomocou ransomvéru a infostealero.

FORRESTER®



FROST
&
SULLIVAN



Gartner®



IDC

Analytické a testovacie organizácie nás radia medzi špičku

MITRE ATT&CK

ESET dosiahol najrýchlejšie časy detekcie a 100 % ochranu pri oboch emuláciách útokov (Scattered Spider a Mustang Panda).

AV-Test

ESET získal certifikát pokročilej ochrany koncových zariadení Advanced Approved Endpoint Protection za úspešnú detekciu a ochranu vo všetkých testovaných scenároch, pričom sme dosiahli veľmi vysoké skóre 34/35.

AV-Comparatives

ESET konzistentne dosahoval vynikajúce výsledky v rôznych hodnoteniach AV-Comparatives, čím preukázal spoľahlivý výkon na každej úrovni ochrany. V EPR teste sme dosiahli bezchybnú **100 % mieru aktívnej odozvy** a 99,3 % mieru pasívnej odozvy, vďaka čomu sme sa umiestnili medzi desiatkou certifikovaných dodávateľov. V teste EDR detekcie naše riešenie ESET PROTECT Enterprise Cloud úspešne identifikovalo širokú škálu techník naprieč celým reťazcom útokov. V teste zabezpečenia podnikov zase náš produkt ESET PROTECT Entry dosiahol **100 % mieru ochrany**, nízky počet falošných poplachov a **veľmi rýchly výkon**. A v teste **ochrany pred pokročilými hrozbami** dosiahol ten istý produkt **perfektné skóre 15/15 s jednou z najnižších mier falošných poplachov**, čím si vyslúžil najvyšší certifikát ochrany pred pokročilými, viacstupňovými hrozbami.

CRN

Ocenenie CRN **Tech Innovators Award** za najlepšie bezpečnostné riešenie na ochranu koncových bodov alebo XDR. Toto ocenenie vyzdvihuje náš inovatívny prístup k ochrane koncových zariadení a pokročilé bezpečnostné funkcie.

ESCO

V rebríčku Cyberhive Matrix za prvý kvartál roku 2025 bol ESET vyhlásený za silného hráča až trikrát, konkrétne v kategóriách **MDR, XDR a SOC riešení**. Naše produkty ESET PROTECT MDR, ESET PROTECT XDR Platform a ESET Threat Intelligence Services boli ocenené za ich potenciál zaujať v týchto oblastiach vedúce postavenie.

Forrester

V správe *The Forrester Wave™: Managed Detection And Response Services In Europe* za tretí kvartál roka 2025 bol ESET označený za **silného hráča**. Toto ocenenie vyzdvihuje spoľahlivosť našich MDR služieb, vysokú vyspelosť zabezpečenia koncových bodov a lokalizované informácie o hrozbách.

Frost & Sullivan

ESET bol v hodnotení bezpečnosti koncových zariadení Frost Radar™ od spoločnosti Frost & Sullivan zaradený medzi **lídrov**. Toto ocenenie je dôkazom výnimočného rastu a inovácií riešenia ESET PROTECT.

Gartner

V správe *Gartner® Magic Quadrant™ for Endpoint Protection Platforms* za rok 2025 bol ESET označený za **vyzývateľa**. V porovnaní s rokom 2024 sme sa posunuli nahor a doprava. Z celkového počtu 15 dodávateľov sme tak boli jedným z iba dvoch, ktorí si svoju pozíciu zlepšili.

IDC

ESET a podujatie ESET World Conference 2025 dostali **pozitívnu spätnú väzbu** od analytického tímu IDC, ktorý vyzdvihol ich silné poslanstvo a intenzívne zapojenie odborníkov a odborníkov. Správa IDC uvádza štyri hlavné silné stránky: **technologické dedičstvo, expanzia na trhu, zapojenie expertných tímov a spájanie síl**. Podujatie prepájalo odbornú komunitu zameranú na kybernetickú bezpečnosť s vysokopostavenými úradníkmi a úradníkmi, čím posilnilo vedúci hlas a technické kapacity spoločnosti ESET.

V nadväznosti na tento pozitívny ohlas bola ochrana ESET PROTECT Elite vyhlásená za **významného hráča** v správe IDC MarketScape. Medzi ďalšie silné stránky produktu spoločnosť IDC zaradila **komplexnú ochranu, rozšírenú detekciu a reakciu (XDR), ochranu proti ransomvéru, inteligentnú správu politik a globálnu pôsobnosť**.

SC Award

Vďaka svojej technológii Ransomware Remediation získal ESET ocenenie SC Award 2025 v kategórii **Best Business Continuity, Disaster, Ransomware Recovery Solution**. Toto ocenenie je uznaním nášho inovatívneho prístupu k ochrane pred ransomvérom, ktorý sa zameriava na prevenciu a rýchlu obnovu.

SE Labs

Na udeľovaní cien SE Labs Awards 2025 v Londýne, zameranom na ochranu firemných koncových zariadení, ESET získal ocenenia v kategóriách Enterprise Endpoint (Windows), Small Business Endpoint (Windows) a Small Business Managed Service Provider Solution.

Od zákazníkov máme stabilne vysoké hodnotenia

V správe **Gartner® Peer Insights™ Voice of the Customer for Endpoint Protection Platforms** za rok 2025, ktorá hodnotí platformy na ochranu koncových zariadení, bol ESET ocenený ako voľba zákazníkov v kategórii organizácií s ročným príjmom od 50 miliónov do 1 miliardy amerických dolárov.

V roku 2025 platforma ESET PROTECT opäť potvrdila svoju pozíciu dôveryhodného kyberbezpečnostného riešenia pre podniky a udržala si **na platforme G2 stabilnú vedúcu pozíciu medzi platformami na ochranu koncových zariadení, ako aj medzi XDR platformami**. Platforma ESET PROTECT sa rozvíjala počas celého roka a **na jeseň 2025 dosiahla prvé miesto v rebríčku platforiem na ochranu koncových zariadení a v rebríčku XDR platforiem sa umiestnila na druhom mieste**. Tento úspech si ESET ešte viac upevnil pri rozdávaní ocenení **G2 Best Software Awards 2025**, keď bol zaradený medzi najlepšie softvérové spoločnosti v regióne EMEA, čo svedčí o dôvere a spokojnosti firemných zákazníkov spoločnosti ESET po celom svete.

Pre domácnosti a mikropodniky

Rok 2025 priniesol do segmentu domácností a mikropodnikov dôležité inovácie, ktoré posilnili našu pozíciu v ochrane digitálneho života. Pokročilé technológie, nielen v oblasti umelej inteligencie, sme ďalej zdokonaľovali tak, aby poskytovali rýchlejšiu detekciu hrozieb, vyšší dôraz na súkromie a intuitívnejší používateľský zážitok. Uvedenie Edície 2026 predstavuje dôležitý krok vpred — prináša inteligentnejšie, spoľahlivejšie a komplexnejšie zabezpečenie, ktoré ľuďom pomáha zostať o krok pred podvodmi, malvérom a ohrozením súkromia.

Inovácie a inteligentná ochrana digitálneho života

ESET je dlhoročným lídrom v oblasti umelej inteligencie. Pre našu spoločnosť to nie je len technologická výhoda, ale aj kľúčový odlišujúci faktor v našom dnešnom prístupe k ochrane digitálneho života. Naše technológie založené na umelej inteligencii (napríklad neurónové siete na detekciu malvéru, detekcia na úrovni DNA, cloudový reputačný systém LiveGrid® či detekčná technológia založená na transformeroch) nám umožňujú poskytovať funkcie orientované na spotrebiteľský segment, ako je rýchla detekcia malvéru, cloudová analýza hrozieb v reálnom čase prostredníctvom nástroja ESET LiveGuard či ochrana s nízkou záťažou optimalizovaná pre AI počítače.

Vzhľadom na čoraz sofistikovanejšie hrozby zohráva umelá inteligencia kľúčovú úlohu pri zabezpečovaní inteligentnejšej a rýchlejšej ochrany, ktorá zároveň kladie väčší dôraz na súkromie. ESET pristupuje k poskytovaniu bezpečnosti zodpovedne. Základom nášho prístupu je ochrana súkromia s anonymizovanými údajmi, vysokokvalitnými modelmi a silnými etickými zásadami.

V roku 2025 sme sa zamerali na ďalšie zdokonaľovanie technológií, ktoré našim zákazníkom prinášajú najväčšiu hodnotu, najmä v oblasti **ochrany pred podvodmi a ochrany identity a súkromia**. Okrem toho sme investovali aj **do detekcie a prevencie hrozieb využívajúcich umelú inteligenciu**.

Rok 2025 bol pre spotrebiteľský segment spoločnosti ESET prelomový. Po tom, čo sme od organizácie AV-Comparatives získali ocenenie **Produkt roka 2024**, sme predstavili Edíciu 2026, našu doteraz najpokročilejšiu ponuku pre spotrebiteľský segment a mikropodniky. Edícia 2026 je pre nás strategickým skokom vpred pri **ochrane digitálneho života**. Poskytuje totiž inteligentnejšie a intuitívnejšie zabezpečenie, ktoré pomáha používateľkám a používateľom držať sa o krok vpred pred podvodmi, malvérom a ohrozením súkromia. Jej uvedenie na trh na jeseň 2025 podčiarkuje náš záväzok k inováciám, kybernetickej odolnosti a dizajnu zameranému na používateľský zážitok, čím sa potvrdzuje pozícia spoločnosti ESET ako lídra v oblasti progresívnej kybernetickej bezpečnosti.

Ochrana digitálneho života na vyššej úrovni

Edícia 2026, ktorú sme vydali na jeseň 2025, prináša významný pokrok v ochrane digitálneho života používateľov a používateľiek a posilňuje ochranu v šiestich základných pilieroch kybernetickej bezpečnosti.

1. Ochrana pred ransomvérom

Vylepšené možnosti nápravy teraz umožňujú automatické obnovenie súborov v prípade ransomvérového útoku, čím sa minimalizuje strata dát a výpadky.

2. Detekcia phishingu

Vylepšený nástroj Website Security Inspector poskytuje inteligentnejšie a komplexnejšie skenovanie na identifikáciu a blokovanie podvodných webových stránok, vďaka čomu zabezpečuje silnejšiu ochranu pred pokusmi o phishing.

3. Vylepšenia ochrany súkromia

Nové nástroje na ochranu súkromia, ako napríklad Kontrola mikrofónu, proaktívne detegujú a upozorňujú používateľky a používateľov na neoprávnený prístup k zvukovým zariadeniam, čím posilňujú kontrolu nad osobnými údajmi a súkromím.

4. Celkové vylepšenia zabezpečenia

Najnovšie vylepšenia detekčného jadra zabezpečujú rýchlejšie skenovanie, vyššiu presnosť detekcie a väčšiu celkovú odolnosť systému, čím zaručujú spoľahlivú ochranu bez toho, aby sa znížila efektívnosť.

5. Vylepšenia používateľského prostredia

Prepracované a intuitívnejšie rozhranie, lepšia integrácia s platformou ESET HOME a zjednodušená správa predplatného – to všetko spolu zabezpečuje lepšie prepojenie a plynulejšie používanie.

6. Rozšírenie VPN

Zavedenie funkcie ESET VPN pre router rozširuje možnosti bezpečného pripojenia aj do inteligentných domácností a kancelárií. Okrem toho je k dispozícii aj funkcia VPN for ESET HOME Security Premium, ktorá rozširuje dostupnosť VPN služieb a zabezpečuje komplexné online súkromie pre širšiu klientelu.

Vďaka týmto inováciám je Edícia 2026 perspektívnym a komplexným bezpečnostným riešením, ktoré je navrhnuté s ohľadom na neustále sa meniace požiadavky moderného digitálneho života.


Naše bezpečnostné riešenia pre domácnosti

ESET HOME Security je komplexné portfólio riešení na ochranu digitálneho života, ktoré ponúka všetko od základnej viacvrstvovej ochrany až po pokročilé zabezpečenie súkromia, identity a zariadení. Tieto produkty využívajú umelú inteligenciu, strojové učenie a šifrovacie technológie, pričom ich dopĺňajú rôznymi funkciami vrátane VPN, ochrany pred ransomvérom či nástrojov na zabezpečenie údajov. Ochránujú zariadenia s operačnými systémami Windows, MacOS, Android a iOS a ponúkajú integráciu s platformou ESET HOME, ktorá slúži na správu predplatného, pridávanie a ochranu zariadení, ako aj sťahovanie či aktualizáciu bezpečnostných riešení.



Naše bezpečnostné riešenia pre mikropodniky

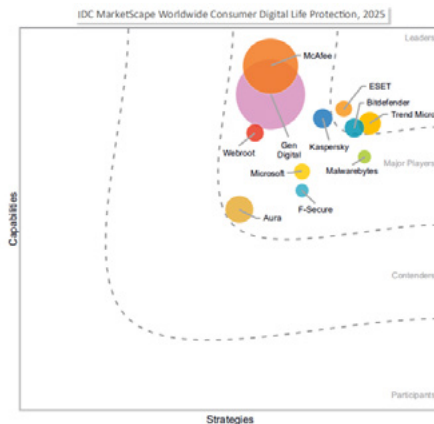
Riešenie ESET Small Business Security poskytuje ochranu vylepšenú umelou inteligenciou, prispôsobenú potrebám mikropodnikov. Okrem iného zabezpečuje ochranu pred ransomvérom, zabezpečenie zariadení a serverov či neobmedzený VPN dátový prenos. Využíva inovácie zavedené v Edícii 2026 a poskytuje malým firmám pokročilú digitálnu ochranu.



Pohľad do budúcnosti: 2026 a ďalšie roky

V roku 2026 plánujeme naďalej využívať umelú inteligenciu na posilnenie našej proaktívnej prediktívnej ochrany. Okrem toho prinesieme na trh ochranu mobilných zariadení so systémom iOS s dôrazom na zákaznícke potreby, posilňovať ochranu proti podvodom (vrátane tých vytvorených pomocou umelej inteligencie) a skvalitňovať našu hlavnú ponuku rôznymi zlepšeniami, aby sme si v segmente ochrany digitálneho života udržali vedúcu pozíciu.

Analytické a testovacie organizácie nás radia medzi špičku




Riešenie ESET HOME Security bolo vyhlásené za **lídra** v správe IDC *MarketScape: Worldwide Consumer Digital Life Protection* za rok 2025. ESET dosiahol najvyššie skóre v kategóriách **AI Strategy** (AI stratégia), **Finance** (Financie) a **SOHO Strategy** (Stratégia v segmente SOHO). Pri vyhodnotení funkcií sme dosiahli najvyššie možné hodnotenie v dvoch kategóriách, konkrétne za **dostupnosť** a **poskytovanie zákazníckych služieb**.



Ochrana ESET Home Security Essential získala za svoje kvality tri výročné ocenenia:

- **Top-rated Product 2025** za jeden z najlepších produktov roka, pričom toto hodnotenie získalo iba sedem zo všetkých testovaných dodávateľov. Náš produkt preukázal konzistentne vysokú kvalitu, keďže **vo všetkých siedmich testoch** získal najvyššie možné hodnotenie **Advanced+**.
- Ocenenie **Approved Security Product**
- Ocenenie **Advanced Threat Protection Gold**



Ochrana ESET Home Security Essential získala aj ocenenie **Approved Anti-Phishing 2025** za ochranu proti phishingu, keďže pri testovaní dosiahla 93 % mieru prevencie bez jediného falošného poplachu. Okrem toho tiež získala odznak **Advanced+ Performance**, pretože sa vo všetkých ôsmich výkonnostných kategóriách AV-Comparatives klasifikovala ako „veľmi rýchla“.

Riešenie ESET Mobile Security Premium získalo vďaka vynikajúcej 99,6 % miere ochrany a nulovému počtu falošných poplachov najvyššie možné ocenenie – cenu **Approved Mobile Product** pre mobilné riešenia.



Riešenia spoločnosti ESET získali od organizácie AV-TEST najvyššie možné hodnotenie, a to na viacerých platformách a v rôznych testoch. Napríklad riešenie ESET Security Ultimate pre Windows získalo vďaka bezchybnému skóre 35/35 certifikát Advanced Certified. V kategórii mobilných zariadení sme získali ocenenie AV-TEST Certified Android a okrem toho sme získali aj ocenenie AV-TEST Certified macOS za detekciu 99,9 % rozšíreného a bežného malvéru na tomto operačnom systéme.

Máme stabilne vysoké zákaznícke hodnotenia

V spoločnosti ESET kladieme dôraz na to, aby sme rozumeli zákazníckym potrebám. Spätnú väzbu systematicky zhromažďujeme prostredníctvom našich vlastných pravidelných prieskumov a tiež z nezávislých hodnotiacich platforiem.

Naše vlastné merania

V našich prieskumoch využívame štandardizované metriky ako Customer Satisfaction Score (CSAT) a Net Promoter Score (NPS), ku ktorým dopĺňame sekundárne ukazovatele a slovné vyjadrenia používateľiek a používateľov.

V roku 2025 sme dosiahli stabilne vysokú úroveň spokojnosti:

- 95 % ľudí vyjadrilo celkovú spokojnosť s našimi riešeniami a službami.
- 65 % ľudí označilo svoju spokojnosť za veľmi vysokú.

Medzi najčastejšie uvádzané dôvody spokojnosti patria:

- vysoká funkčnosť, stabilita a spoľahlivosť produktov;
- minimálny dopad na výkon zariadení;
- intuitívne a jednoduché používateľské rozhranie;
- dostupnosť lokálnej technickej podpory.

Tieto výsledky potvrdzujú náš záväzok poskytovať technologicky vyspelé, používateľsky prívetivé a spoľahlivé bezpečnostné riešenia, ktoré zodpovedajú očakávaniam našich zákazníkov a zákazníčok.

Nezávislé hodnotenie

Na nezávislej recenznej platforme Trustpilot dosiahol ESET vo viacerých regiónoch hodnotenie „Excellent“, čo svedčí o dôvere a spokojnosti tisícov používateľov a používateľiek po celom svete. Naša prítomnosť na platforme Trustpilot s viac ako 78 000 recenziami odzrkadľuje našu silnú regionálnu viditeľnosť a snahu počúvať našu zákaznícku základňu.



Na základe hodnotení na Trustpilot k 31. októbru 2025



Vynikajúca ochrana

ESET používam ako IT ochranu pre svoju firmu a rodinu už pätnásť rokov. Má konzistentne najlepšie výsledky a neustále sa rozvíja. Ak som niekedy potreboval pomoc, zákaznícky servis a podpora boli na prvotriednej úrovni. Vrelo odporúčam.

14. august 2025



Tento produkt som si kúpil pred 20 rokmi a...

Tento produkt som si kúpil pred 20 rokmi a nikdy som s ním nemal žiadny problém. Skvelý produkt.

22. október 2025



Som s ESET-om spokojná

Som s ESET-om spokojná. Používam ho už niekoľko rokov na všetkých počítačoch, notebookoch a dvoch telefónoch s Androidom. Môžem sa spoľahnúť na to, že moje zariadenia sú chránené a dostanem od nich varovanie v prípade podozrivých telefonátov a webstránok, ktoré nie sú bezpečné.

17. júla 2025

Uvedené zákaznícke recenzie sú preložené z anglického originálu.

Zákaznícka starostlivosť

Jedným z kľúčových faktorov, ktoré nás dlhodobo odlišujú od konkurencie, je výnimočná úroveň zákazníckej starostlivosti a globálna dostupnosť podpory. Do rozvíjania vzťahov s našimi partnermi a budovania dlhodobých vzťahov so zákazníkmi totiž systematicky investujeme. Práve kombinácia globálnej dostupnosti, lokálnej expertízy a konzistentnej kvality služieb je dôvodom, prečo si ľudia naše produkty vyberajú a zostávajú nám verní.

Zákaznícku podporu pre naše produkty a služby poskytujeme cez našich 17 regionálnych a lokálnych pobočiek, ako aj cez 63 partnerských zákazníckych centier. Zákaznícku podporu tak poskytujeme až v 178 krajinách a 37 jazykoch.

178 krajín	63 zákazníckych centier	37 jazykov
----------------------	-----------------------------------	----------------------

Naša zákaznícka starostlivosť sa v roku 2025 niesla v duchu konsolidácie, inovácie a vylepšovania existujúcich nástrojov a procesov v prospech zvýšenej zákazníckej spokojnosti. Prioritne sme sa zamerali na strategické trhy, takže v rámci projektu ONE ESET sme posilnili svoju globálnu prítomnosť najmä v Austrálii a Škandinávii, no pozornosť sme venovali aj ostatným trhom, napríklad Českej republike či regiónu Latinskej Ameriky.

Významným krokom vpred bolo aj posilnenie tímu Customer Success, ktoré išlo ruka v ruku s úspešným rastom v segmente Enterprise. Segment veľkých podnikov využíva najvyššiu úroveň našich služieb Security a Professional v spolupráci s rozrastajúcim sa tímom technických account manažérov.

Naša technická podpora očami našich zákazníkov a zákazníčok

Našou prioritou zostáva spokojnosť zákazníkov s našim klientskym servisom, kde sme na všetkých strategických trhoch dosiahli vysoké hodnotenie 94 %, najmä vďaka pokračujúcemu rozvoju tímov a našej schopnosti získavať, udržiavať a rozvíjať talent.

Kvalitu našich služieb si v roku 2025 všimli aj externé organizácie, obzvlášť v oblasti priamej zákazníckej spätnej väzby.

V rámci ocenenia **Gartner Customers' Choice** zákazníčky a zákazníci ocenili kvalitu našich služieb hodnotením 4,8 z 5.

Okrem toho sme boli aj finalistom v rebríčku **Best Customer Service** od organizácie **SC Awards Europe**, zatiaľ čo správa **G2 Grid Report** vyzdvihla výnimočnú kvalitu našich služieb zákazníckej podpory.

Recenzie od **organizácie Security** ocenili aj kvalitu našej znalostnej databázy, ktorú označili za náš „tromf“ a komplexnú encyklopédiu spoločnosti ESET.

Budujeme silné komunity

Jedným z kľúčových nástrojov na podporu našej technickej komunity je platforma ESET Security Forum. V roku 2025 na nej pribudlo vyše 2 000 príspevkov, na ktoré promptne odpovedali naše odborné tímy, ako aj externá časť našej komunity. Platformu denne navštevujú stovky ľudí, ktorí tak môžu ťažiť z riešení a skúseností našich najaktívnejších prispievateľov a prispievateľiek.

V roku 2025 sme na naše fóra integrovali aj nástroj ESET Status Portal, vďaka ktorému majú ľudia vždy prehľad o aktuálnom stave našej infraštruktúry a v prípade akýchkoľvek otázok sa môžu zapájať do aktívnej diskusie.



2000
príspevkov
na ESET Security Forum

Keďže chceme byť našej zákazníckej komunite k dispozícii, tento rok sme vytvorili aj oficiálny kanál na platforme **Reddit**. Používateľkám a používateľom tejto populárnej sociálnej siete poskytujeme riešenia a odporúčania a podľa potreby ich navigujeme k ďalším zdrojom podpory.

Efektívnym prepájaním našej expertízy s modernými platformami tak poskytujeme podporu presne tam, kde ju ľudia v danom momente potrebujú.

Ponúkame špičkovú samoobslužnú podporu

Aj v roku 2025 bola naša oficiálna databáza znalostí základným kameňom našej stratégie zákazníckej podpory. A vďaka vylepšeným samoobslužným funkciám pomáhala našej klientele dosiahnuť ešte efektívnejšiu prevádzku. Naša platforma obsahovala viac ako 14 000 technických článkov v 30 jazykoch, obslúžila 3,17 milióna aktívnych používateľov a používateľiek a počas roka zaznamenala 6,63 milióna zobrazení stránok.

Jednou z našich priorít bolo zlepšiť výkon, používateľský zážitok a znalostnú bázu nástroja ESET AI Advisor. Ten je v súčasnosti dostupný už v 20 jazykoch, pričom v roku 2025 ho využili 4 % návštevníkov našej znalostnej databázy a sprostredkoval 210 000 automatizovaných relácií podpory. Tento AI asistent ľuďom umožnil vyriešiť svoje problémy okamžite, čím sa znížila naša závislosť od tradičných kanálov podpory a zároveň sa zachovala vysoká úroveň spokojnosti. Do polovice roka 2026 plánujeme rozšíriť náš archív článkov na 30 000 príspevkov. Okrem toho sme identifikovali jasné príležitosti, ako zdvojnásobiť využívanie nástroja AI Advisor, čím ďalej posilníme náš záväzok poskytovať našej zákazníckej základni škálovateľnú a efektívnu zákaznícku podporu kedykoľvek, kdekoľvek a v ich preferovanom jazyku.

AKO TVORÍME LEPŠIU BUDÚCNOSŤ
CEZ VZDELÁVANIE, INKLÚZIU, INOVÁCIE A UDRŽATEĽNOSŤ

7

AKO TVORÍME LEPŠIU BUDÚCNOSŤ CEZ VZDELÁVANIE, INKLÚZIU, INOVÁCIE A UDRŽATEĽNOSŤ

ESG a CSR

Našou misiou je budovať digitálne odolný svet a naším poslaním je podporovať jednotlivcov v tom, aby mohli vďaka technológiám napredovať, prosperovať a naplňovať svoj potenciál. Preto k oblasti ESG pristupujeme ako k integrovanému globálnemu rámcu, ktorý posilňuje náš cieľ aj našu obchodnú stratégiu. ESG nevnímame ako súbor samostatných aktivít, ale ako dlhodobý komplexný záväzok riešiť ekologické, ekonomické a spoločenské výzvy cez zodpovedné inovácie v oblasti kybernetickej bezpečnosti.

Princípy ESG začleňujeme do všetkých našich činností, vďaka čomu dokážeme naplniť rastúci dopyt po transparentných

a prakticky využiteľných informáciách o udržateľnosti. Zároveň tým však posilňujeme svoju pozíciu dôveryhodného a pokrokového lídra v našom odvetví. Našou ambíciou je lepšie využívať silné stránky spoločnosti ESET na globálnej úrovni, čím podporíme zdieľanie poznatkov, vzájomné vzdelávanie naprieč tímami a regiónmi, ako aj rozvoj našej kyberbezpečnostnej expertízy tam, kde to bude mať najväčší prínos. Vďaka silnejším vzťahom a lepšej spolupráci vytvárame väčšiu hodnotu pre našich zákazníkov a významne prispievame k rozvoju okolitých komunít.

CSR 2025 v kocke

Podporujeme pedagógov, motivujeme študentov a propagujeme vedu ako pilier dôvery po celom svete.



ESET Science Award

28 739

online divákov



ESET Science Talks

47 882

online divákov



ESET4Schools Slovakia

600

študentov a pedagógov



Vzdelávanie pedagógov

373

učiteľov → dosah na

7 460

žiakov



Študentské programy

1 120

študentov

Kľúčové piliere ESG stratégie spoločnosti ESET

Vzdelávanie
v oblasti
kybernetickej
bezpečnosti

Výskum,
veda
a inovácie

Firemná
kultúra
rozmanitosti
a inklúzie

Environmentálna
udržateľnosť



Vzdelávanie v oblasti kybernetickej bezpečnosti

ESET posilňuje digitálnu bezpečnosť zraniteľných skupín prostredníctvom globálnej platformy **Safer Kids Online (SKO)**, ktorá je dostupná v Spojených štátoch, Kanade, Európe, Latinskej Amerike a ázijsko-tichomorskom regióne. Platforma sa zaoberá vyhľadávanými témami, ako je napríklad krádež identity, nadmerné zdieľanie informácií, kyberšikana či online predátori.

53 000

organických návštev

V roku 2025 naši experti a expertky naďalej poskytovali **učiteľom, žiakom, rodičom a verejnosti školenia** zamerané na mobilnú bezpečnosť, digitálnu identitu, silné heslá, hoaxy, škodlivý softvér, umelú inteligenciu či sociálne inžinierstvo.

373

učiteľov → dosah na

7 460

žiacov

Podporujeme miestne komunity s osobitným dôrazom na **zraniteľné skupiny** a zároveň spolupracujeme s rôznymi vzdelávacími inštitúciami a organizáciami, aby mohli ľudia využívať technológie bezpečne a s dôverou.

Posilnili sme tiež podporu pre **nedostatočne zastúpené skupiny**, najmä zvyšovaním zastúpenia dievčat a žien v oblasti kybernetickej bezpečnosti prostredníctvom troch kľúčových partnerstiev: **Aj Ty v IT – Security Girl a Girl's Day** na Slovensku a **#LatinaGeeks** v Spojených štátoch.

3

partnerstvá zamerané na zapojenie dievčat a žien v oblasti kybernetickej bezpečnosti

30

školení pre

248

účastníčok

workshopy pre

1 487

študentiek a študentov v rámci iniciatív

Security Girl, Security Girl PLUS, Mini Tech MBA a **Girl's Day**.

V roku 2026 ESET vďaka partnerstvu so **Zmudri** a ďalšími miestnymi organizáciami rozšíri podporu digitálnej gramotnosti pre rodičov a seniorov, čím upevní svoj záväzok podporovať bezpečnejšiu digitálnu budúcnosť.

Výskum, veda a inovácie

Keďže nám záleží na podpore výskumu, vedy a inovácií, zdieľame svoje odborné znalosti a spolupracujeme s univerzitami a výskumnými inštitúciami na rozvoji technológií, ktoré sú prospešné pre spoločnosť. Našich desať výskumno-vývojových centier sa okrem vývoja produktov venuje aj rozširovaniu poznatkov, podpore budúcich talentov a propagácii väčšej inklúzie, najmä pokiaľ ide o zastúpenie žien v oblasti kybernetickej bezpečnosti.

Podpora žien v oblastiach vedy, IT a kybernetickej bezpečnosti

Náš štipendijný program **Women in Cybersecurity** sa zo Spojených štátov, Kanady, Austrálie a Spojeného kráľovstva rozšíril už aj do **Singapuru a Indie**. Program podporuje študentky, ktoré majú záujem o kariéru v oblasti kybernetickej bezpečnosti, a pomáha posilňovať rozmanitosť a inklúziu v tejto oblasti poskytovaním finančnej pomoci, odborného poradenstva a príležitostí na profesionálny rast.

200+

prijatých prihlášok

14

udelených štipendií

55 000 €

investovaných do vzdelávania

Security Girl & PLUS



191

vyškolených študentiek

28

pokročilých absolventiek

Mini Tech MBA & Girl's Day



45

účastníčok

Nepriamy vplyv



1 487

študentov a študentiek oslovených cez semináre

Odstraňujeme rodové rozdiely v oblasti technológií

Posilňujeme postavenie dievčat a žien v oblasti kybernetickej bezpečnosti a IT.

Popularizácia vedy

ESET prostredníctvom svojich vlajkových aktivít posilňuje dôveru vo vedu. Ocenenie ESET Science Award, ktoré sa udeľuje už siedmy rok, sa v roku 2025 rozšíriilo aj na humanitné a spoločenské vedy. V tomto roku si cenu odniesli **Martin Kahanec**, **Daniela Vacek** a **Ľubomír Švorc**, pričom cenu verejnosti získala **Zuzana Gdovinová**. V rámci série diskusií **ESET Science Talks** sa laureát Nobelovej ceny **Edvard Moser** rozprával s **Danielom Stachom** o dôležitosti vedeckého myslenia v dnešnom komplexnom informačnom prostredí.

Galavečer
ESET Science Award

28 739
divákov

ESET Science Talks

47 882
divákov



» Po svete dnes koluje toľko nepravdivých informácií, že je ťažké rozlíšiť, čomu sa dá veriť a čomu nie. Preto je dôležité informovať o vede všetkými dostupnými spôsobmi. Často je úlohou vlády zabezpečiť, aby sa to skutočne dialo, no je dôležité aj zapojenie ďalších subjektov. A veľké spoločnosti ako ESET to robia veľmi dobre. «

Edvard Moser
laureát Nobelovej ceny

Práca s mládežou a pedagógmi pokračovala prostredníctvom programu **ESET4Schools**, ktorý ponúkol praktické aktivity zamerané na kritické myslenie a šírenie nepravdivých informácií. Programu sa zúčastnilo 600 študentov a pedagógov. Ako rečníci vystúpili **Robert Lipovský** zo spoločnosti ESET a profesorka **Valeria Nicolosi** z univerzity Trinity College v Dubline. V Rumunsku sa do programu zase zapojil **Andrei Ciubotaru**, riaditeľ pre bezpečnosť koncových bodov v našej dcérskej spoločnosti ESET Romania.

» Študentov zaujala najmä časť týkajúca sa hoaxov. Prejavili veľký záujem o techniky na komunikáciu s ľuďmi, ktorí šíria dezinformácie. Nadchla ich aj prednáška o kybernetickej bezpečnosti, kde sa dozvedeli, ako môžu kybernetické útoky vyzeráť a ako sa proti nim brániť. «

Zúčastnený/á učiteľ/ka

Globálny dosah CSR programov spoločnosti ESET

Od Slovenska po zvyšok sveta: budujeme dôveru cez vzdelávanie o vede a kybernetickej bezpečnosti

Na Slovensku

ESET Science Award,
ESET Science Talks,
ESET4Schools,
vzdelávanie učiteliek a učiteľov,
programy na podporu žien v IT

V Rumunsku

ESET4Schools

V Spojených štátoch, Kanade, Veľkej Británii, Austrálii, Singapore a Indii

Udelených 14 štipendií
Women in Cybersecurity

Podporujeme dopad vedy, podnikavosť a zodpovednú AI

V spolupráci s organizáciou **Civitta Slovakia** sme organizovali program **Challenger Science**, v rámci ktorého výskumníci absolvovali kurz podnikania zameraný na to, ako svoje objavy preniesť do praxe s reálnym pozitívnym vplyvom.

ESET tiež pokračoval vo svojom partnerstve s **Kempelenovým inštitútom inteligentných technológií (KInIT)**. Spoločne spustili **lorAI** – najväčší európsky projekt umelej inteligencie svojho druhu, aký kedy viedla slovenská inštitúcia. Projekt sa zameriava na posilnenie špičkového výskumu, rozvoj talentov a podporu spoločenskej relevancie dôveryhodnej umelej inteligencie.

Firemná kultúra rozmanitosti a inklúzie

V spoločnosti ESET platí, že základom nášho úspechu sú naši zamestnanci a zamestnankyne. Uvedomujeme si, aké dôležité je podporovať rovnováhu medzi pracovným a súkromným životom, fyzickú a duševnú pohodu, ako aj rešpektujúce inkluzívne prostredie. Preto ponúkame komplexný balík benefitov, iniciatívy zamerané na well-being, firemné podujatia a programy profesionálneho rozvoja, ktoré podporujú fyzické aj duševné zdravie našich tímov. Stavíme na jasných pravidlách a systematickom vzdelávaní. V roku 2025 sme aktualizovali kľúčové smernice, zjednodušili sme procesy vyplácania rodičovských príspevkov a zabezpečili sme rovnaké zaobchádzanie pre všetky rodiny vrátane kolegov a kolegyň z LGBTQI+ komunity. Tieto zlepšenia sme priniesli v spolupráci s našou zamestnaneckou skupinou LGBTQI+ & Allies a našimi partnermi z Charty diverzity, aby sme posilnili spravodlivý prístup a odolnosť voči diskriminácii.

Príťahujeme a rozvíjame rôznorodé talenty

V súlade s našou **ESG stratégiou na rok 2030** a našou stratégiou ľudských zdrojov sa zameriavame na prilákanie rôznorodých talentov a podporu bezpečného a inkluzívneho prostredia. Aj preto cielene realizujeme aktivity na posilňovanie našej firemnej kultúry a vzťahov medzi zamestnancami.

Podporujeme inkluzívne zamestnávanie

Na posilnenie inkluzívnych náborových postupov sme v roku 2025 uskutočnili revíziu pracovných materiálov, opäť sme spustili možnosť pridať sa do našej **komunity talentov** a realizovali sme aj audit vizuálnych materiálov. Rozšírili sme naše partnerstvá s organizáciami **Mini Tech MBA** a **Aj Ty v IT** na Slovensku, ako aj **Fundación Empujar** a **Contrata Trans** v Argentíne. Cieľom týchto spoluprác je podporovať vzdelávanie a začlenenie nedostatočne zastúpených skupín na trhu práce. Zároveň sme začali pracovať na vývoji **AI nástroja**, ktorý bude uchádzačkam a uchádzačom poskytovať informácie o stážach a pracovných príležitostiach.

Budujeme rozmanité a bezpečné pracovné prostredie

Podľa vzoru nášho globálneho **Kódexu etiky a integrity** z roku 2024 sme naďalej budovali rešpektujúce a inkluzívne pracovné prostredie. V roku 2025 sme sa v rámci kampane **ESET Spirit** riadili heslom „kam nás vedú hodnoty“ a vdýchli sme našim hlavným hodnotám život. Naša **Rada pre diverzitu a inklúziu** sa stretávala každý mesiac, zatiaľ čo regionálne **zamestnanecké záujmové skupiny** (ERG) pomáhali vytvárať bezpečné priestory a realizovať rôzne iniciatívy. Príkladmi sú dúhové sprievody, kultúrne podujatia, programy na posilnenie postavenia žien či kampane za diverzitu, ktoré posilňovali angažovanosť zamestnankýň a zamestnancov, fyzickú a duševnú pohodu a inklúziu na našich pobočkách po celom svete.

Ochrana pri oznamovaní

ESET podporuje bezpečnosť na pracovisku prostredníctvom osvetových kampaní a jasne stanovených kanálov na nahlasovanie obáv a podozrení z porušenia zákona alebo Kódexu etiky a integrity. V roku 2025 sa v záujme praktického uplatňovania **Kódexu etiky a integrity** uskutočnili **workshopy a individuálne konzultácie s vrcholovým manažmentom**. Začali sme tiež pripravovať povinné **školenia o Kódexe etiky a integrity** pre všetkých zamestnancov a zamestnankyne, aby sme u nich posilnili etické konanie a zodpovednosť a zároveň ich informovali o možnostiach nahlasovania.

Presented by:
SINGAPORE BUSINESS REVIEW



Budujeme podnetné pracovné prostredie

Pre našich zamestnancov a zamestnankyne sa snažíme vytvárať spravodlivé pracovné prostredie, kde ich práca baví a vidia v nej zmysel. Naša dcérska spoločnosť **ESET Severná Amerika** sa na udeľovaní cien SHRM Workplace Excellence Awards dostala medzi trojicu finalistov a získala cenu Spotlight Award za svoje iniciatívy v oblasti well-beingu, programy na rozvoj líderstva, prémieové benefity a úsilie v oblasti DEIB, napríklad štipendiá Women in Cybersecurity. Naša dcérska spoločnosť

ESET Ázia získala ocenenie Singapore Business Review Management Excellence Award za diverzitu a inklúziu. Okrem toho pomohla spustiť program štipendií Women in Cybersecurity v Indii a Singapure. **Parvinder Walia** a **Jane Ng** si zase za svoju manažérsku prácu vyslúžili regionálne ocenenia. Naša dcérska spoločnosť **ESET Latinská Amerika** sa v rámci programu HRC Equidad AR zaradila medzi najlepšie pracoviská pre LGBTQI+ komunitu, čím potvrdila svoj záväzok k rozmanitosti a inklúzii.

Témy rozmanitosti a inklúzie začleňujeme do internej aj externej komunikácie

V roku 2025 ESET organizoval celoročné aktivity zamerané na rozmanitosť a inklúziu, pričom dôraz kládol na **Medzinárodný deň žien**, **Svetový deň kultúrnej diverzity**, **Svetový mesiac povedomia o diverzite** a **November**. Medzi kľúčové témy patrila **podpora žien v oblasti kybernetickej bezpečnosti**, vyzdvihovanie vzorových osobností v odboroch **STEM (veda, technika, inžinierstvo a matematika)** či realizácia globálnej kampane za **kultúrnu rozmanitosť**. Ponúkli sme tiež školenia zamerané na reguláciu emócií a duševnú odolnosť a počas podujatia **November** sme sa zamerali na podporu duševného zdravia mužov.

1951
jednotlivcov oslovených
internými kampaňami
138
aktívne zapojených

2400
mediálnych výstupov
odzrkadľujúcich externé aktivity v
84
krajinách

Environmentálna udržateľnosť – zodpovednosť voči planéte

ESET sleduje svoj pokrok v oblasti ochrany životného prostredia prostredníctvom štyroch oblastí definovaných v **ESG stratégii do roku 2030**, ktorá sa uplatňuje globálne aj lokálne. S podporou **Rady pre environmentálnu udržateľnosť** väčšina našich pobočiek zosúladuje lokálne akčné plány s globálnymi prioritami, pričom kľúčovým bodom zostáva presnosť údajov. V rámci napĺňania týchto záväzkov sme sa v roku 2025 sústredili na oblasť **udržateľných priestorov** (obnoviteľná energia a efektívne využívanie zdrojov). V oblasti **dopravy a cestovania** sme vylepšili procesy zberu dát a tiež sme rozšírili povedomie o ekologickom dochádzaní cez kampaň *Commute. Protected.* V oblasti **energetickej účinnosti a hardvéru** bol integrovaný proces na výber dátových centier s ohľadom na životné prostredie.

Kampaň

Commute. Protected.



305 zúčastnených



81 500 km



-16 ton CO₂

Uhlíková stopa a klimatická odolnosť

Na základe údajov z roku 2022 sme stanovili našu prvú **globálnu uhlíkovú stopu**. Aktuálne ďalej zvyšujeme presnosť dát a zdokonaľujeme procesy ich zberu, pričom podrobné výsledky za rok 2025 predstavíme v našej **Správe o globálnej uhlíkovej stope za rok 2025**. V roku 2025 sme pokročili v budovaní klimatickej odolnosti konkrétne cez **posúdenie fyzických klimatických rizík** vybraných kancelárií a dátových centier (v súlade so smernicou CSRD a taxonómiou EÚ) a **analýzu prechodových klimatických rizík a príležitostí**.





8

KLÚČOVÉ MOMENTY, KTORÉ FORMOVALI NÁŠ ROK

KLÍČOVÉ MOMENTY, KTORÉ FORMOVALI NÁŠ ROK

Uplynulý rok priniesol množstvo okamihov, ktoré posilnili našu technologickú pozíciu, rozšírili naše služby a prehĺbili spoluprácu s partnermi doma aj vo svete. Bol to rok napredovania, v ktorom sme uviedli nové produkty, posilnili naše výskumné aktivity, získali prestížne ocenenia a podporili významné

iniciatívy v oblasti kybernetickej bezpečnosti, umelej inteligencie či vzdelávania. Rástli sme vďaka zákazníkom, partnerom aj našim ľuďom — a to je pre nás záväzok aj do ďalších rokov.



Nové produkty a služby

B2B ponuka

Na globálnej konferencii kybernetickej bezpečnosti ESET World v Las Vegas sme predstavili najväčšie B2B novinky roka: funkciu Ransomware Remediation, vylepšený produkt ESET Cloud Office Security, MDR pre poskytovateľov spravovaných služieb a rozšírenú službu Threat Intelligence. Tieto novinky sú prínosom pre malé, stredné i veľké firmy, ako aj poskytovateľov spravovaných služieb.

Centrálna platforma ESET PROTECT Hub

Spustili sme jednotnú platformu, ktorá zjednocuje správu licencií, kľúčové obchodné údaje a zákaznícku podporu. Naši distribuční partneri tak majú k dispozícii jednotné a efektívne riadiace centrum.

Školenie kybernetickej bezpečnosti

Našu stratégiu zameranú na prevenciu sme rozšírili po celom svete prostredníctvom školenia kybernetickej bezpečnosti ESET Cybersecurity Awareness Training. Toto školenie pomáha organizáciám znižovať riziko ľudského zlyhania a zvyšovať odolnosť prostredníctvom moderného vzdelávania zameraného na správanie.

Rozšírenie personalizovanej kybernetickej odolnosti pre firmy a vlády

Našu ponuku pre veľké firmy a vládne inštitúcie sme rozšírili o dve prémiové služby: ESET PRIVATE Threat Intelligence a ESET PRIVATE Advisor. Tieto služby poskytujú praktické informácie a odbornú strategickú podporu, aby organizáciám pomáhali udržať si náskok pred pokročilými hrozbami.

Ochrana digitálneho života pre domácnosti a mikropodniky

Na jeseň 2025 sme uviedli na trh Edíciu 2026, naše najpokročilejšie bezpečnostné riešenie pre domácnosti a mikropodniky. Prináša inteligentnejšiu a intuitívnejšiu ochranu pred podvodmi, malvérom a neustále sa vyvíjajúcimi hrozbami pre súkromie.

Meníme fungovanie kybernetickej bezpečnosti v bankovníctve

ESET a veľké bankové skupiny zaviedli nový systém spolupráce, ktorý zákazníkom pomáha aktívne odhaľovať podvody a predchádzať im. Cieľom tohto prístupu je vniesť do modernej finančnej bezpečnosti prepojenejšiu a odolnejšiu ekosystém. Tento systém má intuitívny dizajn a poskytuje informácie o hrozbách v reálnom čase, čím posilňuje dôveru a zvyšuje bezpečnosť online bankovníctva pre všetkých.

Rozšírenie služby Threat Intelligence

Do našej ponuky služieb Threat Intelligence sme pridali nové *data feeds* aj rozšírené úrovne APT reportov. Zvýšením počtu *data feeds* z 8 na 15 a doplnením detailných IoC, TTP a YARA pravidiel pomôžeme firmám rýchlejšie identifikovať a zastaviť nové hrozby v reálnom čase.



Výskum a technológie

Tím ESET Research v polročnej správe Threat Report informoval o globálnych hrozbách

Naša polročná správa ESET Threat Report priniesla detailné informácie o nových globálnych kybernetických hrozbách. Správa spojila telemetrické údaje spoločnosti ESET s odbornými analýzami, aby organizáciám poskytla prakticky využiteľné informácie o APT skupinách, ransomverí, zero-day útokoch a botnetoch.

Výborný výkon našich expertov a expertiek na podujatí NATO Locked Shields 2025

Odborníčky a odborníci spoločnosti ESET pomohli slovensko-maltskému tímu umiestniť sa na 5. mieste spomedzi 17 tímov zo 41 krajín. Vyslúžili si pochvalu za úspešné blokovanie malvéru skôr, ako sa dostal k svojim cieľom, za pokročilé vyhľadávanie hrozieb a za ochranu kritických systémov. Predviedli tak silu tímovej práce, technológií a komunikácie pri posilňovaní kolektívnej bezpečnosti.

ESET na samite NATO zorganizoval operačné stredisko pre kybernetickú bezpečnosť

Naša dcérska spoločnosť ESET Holandsko na samite NATO v Haagu koordinovala operačné stredisko pre kybernetickú bezpečnosť, kde úzko spolupracovala s národnými a medzinárodnými bezpečnostnými orgánmi. Táto iniciatíva vďaka vysokej úrovni zapojenia a silnej prítomnosti priamo na mieste zvýšila viditeľnosť spoločnosti ESET medzi strategickými cieľovými skupinami (vrátane hláv štátov).

Návšteva OSN v spoločnosti ESET s cieľom posilniť globálnu dôveru v digitálne prostredie

V našich priestoroch sme privítali Amandeepa Gilla, námestníka generálneho tajomníka OSN a osobitného vyslanca pre digitálne a nové technológie, spolu s kľúčovými poradkyňami, poradcami a osobnosťami z oblasti diplomacie. Diskusia sa zamerala na posilňovanie kybernetickej odolnosti a budovanie dôvery v technológie v ére umelej inteligencie, pričom sa rozoberala aj úloha spoločnosti ESET v celosvetových iniciatívach na podporu Globálneho digitálneho paktu OSN.

Náš generálny riaditeľ sa pripojil k záväzku európskych lídrov a líderiek v oblasti AI

Richard Marko sa zaradil medzi 40 popredných európskych generálnych riaditeľov a riaditeľiek a podpísal Deklaráciu o umelej inteligencii a technológiách, ktorú na konferencii #SOTEU25 podporila aj predsedníčka Európskej Komisie Ursula von der Leyen. Tento míľnik svedčí o odhodlaní spoločnosti ESET podporovať zodpovedné využívanie umelej inteligencie, kybernetickú odolnosť a inovácie naprieč celou Európou.

ESET sa zapojil do CIEP – nového programu Europolu

ESET sa zapojil do nového programu Europolu s názvom Cyber Intelligence Extension Programme (CIEP), ktorý vedie Európske centrum pre boj proti počítačovej kriminalite (EC3). Táto iniciatíva posilňuje spoluprácu medzi verejným a súkromným sektorom cez zdieľanie informácií v reálnom čase a operatívnu spoluprácu, čo spoločnosti ESET umožňuje poskytovať svojim zákazníkom lepšiu ochranu.

ESET sa predstavil na konferencii EUROPOL EC3

Na výročnej Konferencii o kybernetickej kriminalite organizovanej pod taktovkou Europolu vystúpil náš seniorný výskumník škodlivého kódu Jakub Souček. K poznatkom partnerov z centra EC3 prispel odprezentovaním nášho pohľadu na súčasné trendy v oblasti počítačovej kriminality, ako aj našich úspechov a skúseností, čím prispel k lepšiemu pochopeniu online hrozieb.

ESET podporil KInIT a najväčší európsky AI projekt riadený zo Slovenska

Spoločnosť ESET a Kempelenov inštitút inteligentných technológií (KInIT) spustili projekt IorAI – najväčšiu európsku iniciatívu v oblasti umelej inteligencie, akú kedy viedla slovenská inštitúcia. Projekt získal podporu vo výške 10,9 milióna eur z programu Horizont Európa a ďalšiu investíciu vo výške 3 milióny eur od spoločnosti ESET. Keďže ESET bol v roku 2020 spoluzakladateľom inštitútu KInIT, v rámci tohto partnerstva aj naďalej podporujeme špičkový výskum a pomáhamo formovať bezpečnú, dôveryhodnú a etickú budúcnosť umelej inteligencie.



Ocenenia



Medzi najvýznamnejšie B2B uznania patrí naše vynikajúce umiestnenie v hodnotení **MITRE ATT&CK®** Enterprise Evaluation 2025, označenie za **vzývateľa** v správe 2025 **Gartner® Magic Quadrant™** for Endpoint Protection Platforms, zaradenie medzi **silných hráčov** v hodnotení **The Forrester Wave™**: Managed Detection and Response Services in Europe za tretí kvartál 2025 a napokon aj označenie za **lídra** v rebríčku **IDC MarketScape 2025** v kategórii Worldwide Consumer Digital Life Protection. ESET zaujal celosvetovú pozornosť prestížnymi oceneniami **SC Awards US** (za funkciu ESET Ransomware Remediation), **SC Awards Europe** (za produkt ESET PROTECT Elite), **PCR Awards** v Spojenom kráľovstve (ako bezpečnostný dodávateľ roka) a **CRN US Tech Innovators** (za produkt ESET PROTECT Elite).



Nástroj ESET AI Advisor — AI asistent zahrnutý v module ESET Inspect na platforme ESET PROTECT — získal v Nemecku ocenenie **CRN Channel Award 2025** v najprestížnejšej kategórii AI iniciatíva roka.



Naša talianska dcérska spoločnosť bola v rámci ocenení Italian **Channel Awards 2024** vyhlásená za **najlepšieho dodávateľa** kybernetickej bezpečnosti v segmente SMB a na podujatí Italian Security Awards získala ocenenie za najlepšie MDR riešenie.



V oblasti ochrany spotrebiteľov bol **ESET HOME Security** vyhlásený za **lídra** v rebríčku **IDC MarketScape: Worldwide Consumer Digital Life Protection** za rok 2025, kde dosiahol najvyššie skóre v kategórii **AI stratégií** a aj v niekoľkých ďalších kľúčových hodnotených parametroch.



Za jeho dlhodobý vplyv v oblasti vzdelávania verejnosti o kybernetickej bezpečnosti získal **Jake Moore** zo Spojeného kráľovstva ocenenie **TEISS Award 2025** v kategórii **Cyber Security Evangelist of the Year**.



ESET na konferencii RSA 2025

Prezentujeme naše inovácie a expertízu

Na podujatí RSAC, najväčšej svetovej konferencii venovanej kybernetickej bezpečnosti, predstavil ESET svoje najnovšie riešenia a odborné poznatky. Takmer 2 000 návštevníkov sa zastavilo v našom novom stánku, ktorý bol zároveň dejiskom dynamických seminárov či obľúbenej autogramiády s Richardom Stiennonom, uznávaným odborníkom v oblasti kybernetickej bezpečnosti. Prezentovanie nášho výskumu ransomvéru a networking s odborníkmi z nášho odvetvia pritom ešte viac posilnili našu pozíciu na trhu.



Konferencia ESET World

Kyberbezpečnostní lídri na globálnej scéne

Našou vlajkovou loďou medzi podujatiami je každoročná konferencia ESET World, ktorá sa v roku 2025 konala v Las Vegas a prilákala až 400 účastníkov z 32 krajín. Na 37 prednáškach v štyroch sekciách sme prezentovali vedúcu pozíciu spoločnosti ESET v oblastiach kybernetickej bezpečnosti a inovácií založených na umelej inteligencii. Nezabudnuteľný večerný program a výnimočná propagácia našej značky na bulvári Las Vegas Strip zvýšili záujem o naše produkty a posilnili našu prítomnosť v regióne Severnej Ameriky.



ESET na Kyjevskom medzinárodnom fóre kybernetickej odolnosti 2025

Posilňujeme kybernetickú odolnosť Ukrajiny

Generálny riaditeľ spoločnosti ESET Richard Marko predniesol na Kyjevskom medzinárodnom fóre kybernetickej odolnosti 2025 hlavný prejav, v ktorom potvrdil, že ESET v spolupráci s ukrajinskými partnermi a európskymi organizáciami ako ENISA bude aj naďalej podporovať Ukrajinu pri posilňovaní jej kybernetickej odolnosti.



ESET Science Award 2025

Oceňujeme výnimočné osobnosti slovenskej vedy

V rámci udeľovania cien ESET Science Award boli ocenení najlepší slovenskí vedci a vedkyne: Martin Kahanec, Daniela Vacek, Lubomír Švorc a Zuzana Gdovinová, ktorá získala Cenu verejnosti. Slávnostné odovzdávanie cien, ktoré prebehlo v plne digitálnej forme, sledovalo takmer 29 000 ľudí. Medzinárodnej porote predsedal laureát Nobelovej ceny Edvard Moser a súčasťou ceremoniálu boli prvýkrát aj humanitné a spoločenské vedy.



Partnerstvá v oblasti športu



Partnerstvo s futbalovým klubom Borussia Dortmund

V siedmej sezóne spolupráce s BVB sme opäť upevnili naše vzájomné puto a potvrdilo sa, že ESET naďalej patrí medzi najlepších partnerov klubu. Nad rámec bežného partnerstva sme totiž aj oficiálnym partnerom klubu v oblasti IT bezpečnosti, a preto jeho systémy zabezpečujeme našimi technológiami.



Partnerstvo s hokejovým klubom Calgary Flames

Oslávili sme štvrtý rok spolupráce s hokejovým klubom Calgary Flames, pričom kanadská provincia Alberta prináša pobočke ESET North America stále zaujímavé obchodné príležitosti.



Partnerstvo s futbalovým klubom AFC Bournemouth

Už šiesty rok sme pokračovali v spolupráci s futbalovým klubom AFCB. Z pôvodnej pozície oficiálneho korporátneho podporovateľa sme postúpili na pozíciu oficiálneho partnera a poskytovateľa kybernetickej bezpečnosti klubu.



Partnerstvo so športovými klubmi San Diego State Aztecs

V roku 2025 sme nadviazali spoluprácu s univerzitným športovým programom SDSU Athletics, ktorý zastrešuje až 17 rôznych športových tímov. Ako oficiálny kyberbezpečnostný partner organizácie tak pomáhame podporovať mladé športové talenty.



| Expanzia



ESET rozširuje svoju prítomnosť v severnej Európe

ESET otvoril nové pobočky so sídlom v dánskej Kodani a švédskom Göteborgu, čím posilnil svoju podporu v Dánsku, Švédsku, Nórsku, Fínsku a na Islande. Na rok 2026 plánujeme ďalšiu expanziu, ktorá bude zahŕňať Indiu a ďalšie lokality v Európe. Táto rastúca prítomnosť na trhu prehľbuje naše vzťahy so zákazníkmi a zvyšuje prevádzkovú odolnosť, k čomu prispela aj transformácia ONE ESET, ktorá zefektívnila globálnu prevádzku s cieľom dosiahnuť škálovateľný medzinárodný rast.



Budujeme infraštruktúru pre budúcnosť

Virtuálna prehliadka budúcich priestorov ESET Campus

Okrem pokrokov v povoľovacom procese a prípravách na ďalšiu fázu výstavby nášho nového kampusu sme zainteresovaným stranám poskytli možnosť preskúmať priestory kampusu formou pohlcujúcich virtuálnych prehliadok a 3D modelov. Týmto krokom sme podporili ich angažovanosť a umožnili sme im robiť pri plánovaní informovanejšie rozhodnutia.

Nová infraštruktúra pre stabilitu nášho podnikania

Ako doplnok k nášmu centru v Bratislave sme zriadili nové dátové centrum v západnej Európe, aby sme zvýšili dostupnosť a zabezpečili plynulú prevádzku v rámci celej našej globálnej siete. Táto distribuovaná infraštruktúra v spojení s našou širšou geografickou expanziou posilňuje kontinuitu a odolnosť kritických systémov spoločnosti ESET.



9

SKUPINA ESET A ORGÁNY SPOLOČNOSTI

SKUPINA ESET A ORGÁNY SPOLOČNOSTI

Skupina ESET tvorí celosvetovú sieť spoločností, ktoré spolu zabezpečujú výskum, vývoj, distribúciu a podporu našich kyberbezpečnostných riešení. Táto kapitola prináša prehľad našej firemnej štruktúry, vlastníckych podielov a orgánov spoločnosti, ktoré stoja za stabilitou, transparentnosťou a dlhodobým smerovaním spoločnosti ESET.

Štruktúra skupiny

Skupinu ESET tvorí **materská spoločnosť ESET, spol. s r.o.**, sídliaca na Slovensku a všetky jej **dcérske spoločnosti po celom svete**, ktoré sa zaoberajú distribúciou riešení pre kybernetickú bezpečnosť, poskytovaním služieb a výskumno-vývojovou činnosťou (centrá výskumu a vývoja).

V nasledujúcich tabuľkách sú uvedené základné informácie o dcérskych spoločnostiach.

Názov	Sídlo	Majetková účasť 2025	Majetková účasť 2024	Základná činnosť
ESET ASIA PTE. LTD.	3 Anson Road, Springleaf Tower #32-02, Singapore 079909, Singapur	100 %	100 %	Poskytovateľ služieb + distribútor riešení kybernetickej bezpečnosti
ESET Canada Recherche Inc.	473, Rue Sainte-Catherine Ouest, Bureau 300, Montreal QC, H3B 1B1, Kanada	100 %	100 %	Výskum a vývoj
ESET Canada Inc.	44 Chipman Hill Suite 1000, Saint John NB, E2L 2A9, Kanada	100 %	100 %	Distribútor riešení kybernetickej bezpečnosti
ESET Deutschland GmbH	Spitzweidenweg 32, 07743 Jena, Nemecko	100 %	100 %	Distribútor riešení kybernetickej bezpečnosti
ESET DO BRASIL MARKETING LTDA ⁸	Rua Verbo Divino, 2.001, Cjts 1407/1410, Chácara Santo Antônio, São Paulo / SP – Brazília, Zip 04.719-002	100 %	100 %	Poskytovateľ služieb
ESET ITALIA S.r.l.	Via Campo Lodigiano 3, 20122 Miláno, Taliansko	100 %	100 %	Distribútor riešení kybernetickej bezpečnosti
ESET Japan Inc. ⁹	2-16-4 Konan, Minato-ku, Tokyo 108-0075, Japonsko	90 %	90 %	Poskytovateľ služieb
ESET LATINOAMERICA S.R.L. ¹⁰	1270 Juan Diaz de Solis, 2nd Floor, Vicente Lopez, Buenos Aires CP: B1638BHF, Argentína	100 %	100 %	Poskytovateľ služieb
ESET, LLC	655 West Broadway, STE 700, San Diego, CA 92101, USA	100 %	100 %	Distribútor riešení kybernetickej bezpečnosti
ESET MÉXICO S. de R.L. de C.V. ¹¹	Av. Paseo de la Reforma 250 – Office 981 A-B-C-D-, Colonia Juárez, Delegación Cuauhtémoc, Ciudad de México, Mexiko	100 %	100 %	Poskytovateľ služieb
ESET Norden ApS ¹²	Korskildelund 6, 2670 Greve, Dánsko	100 %	0 %	Distribútor riešení kybernetickej bezpečnosti
ESET Polska Sp. z o.o.	Jasnogórska 9, 31 – 358 Kraków, Poľsko	100 %	100 %	Výskum a vývoj
ESET Research Czech Republic, s. r. o.	Palachovo námestí 799/5, Starý Lískovec, 625 00 Brno, Česká republika	100 %	100 %	Výskum a vývoj
ESET RESEARCH UK Limited	3 Heron Gate Office Park, Hankridge Way, Taunton, Somerset, TA1 2LR, Spojené kráľovstvo	100 %	100 %	Výskum a vývoj
ESET Romania S.R.L. ¹³	Strada Palas Nr. 7D-7E, Cladirea United Business Center 3 (Corp C2), Etaj 2, Spatiul C2S9, Municipiul Iași, Judet Iași, Rumunsko	100 %	100 %	Výskum a vývoj
ESET Software Australia, PTY, LTD.	Level 20, 111 Pacific Highway, North Sydney NSW 2060, Sydney, Austrália	100 %	100 %	Distribútor riešení kybernetickej bezpečnosti
ESET software, spol. s r. o.	Praha 7 - Classic 7 Business Park, Jankovcova 1037/49, 170 00 Praha 7, Česká republika	100 %	100 %	Distribútor riešení kybernetickej bezpečnosti
ESET SOFTWARE UK Limited	3 th Floor Ocean 80, Holdenhurst Road, Bournemouth, BH8 8AQ, Spojené kráľovstvo	100 %	100 %	Distribútor riešení kybernetickej bezpečnosti
ESET Sverige AB ¹⁴	Göteborg, Švédsko	100 %	0 %	Distribútor riešení kybernetickej bezpečnosti
Nadácia ESET	Einsteinova 24, 851 01 Bratislava, Slovenská republika	100 %	100 %	Nadácia

⁸ Materská spoločnosť vlastní 90 % akcií a spoločnosť ESET, LLC vlastní zvyšných 10 % akcií.

⁹ Materská spoločnosť vlastní 90 % akcií a spoločnosť Canon Marketing Japan Inc. vlastní zvyšných 10 % akcií.

¹⁰ Spoločnosť ESET, LLC vlastní 90 % akcií a materská spoločnosť vlastní zvyšných 10 % akcií.

¹¹ Materská spoločnosť vlastní 90 % akcií a spoločnosť ESET, LLC vlastní zvyšných 10 % akcií

¹² Spoločnosť ESET Norden ApS bola založená 3. 10. 2025 so sídlom Korskildelund 6, 2670 Greve. 100 % jej vlastného imania vlastní materská spoločnosť ESET, spol. s r.o.

¹³ Spoločnosť ESET, spol. s r.o., vlastní 99,9963 % a spoločnosť ESET Research Czech Republic, s. r. o. vlastní 0,0037 %.

¹⁴ Materská spoločnosť ESET, spol. s r.o., dňa 17. 12. 2025 kúpou nadobudla 100 % podiel v spoločnosti s obchodným menom GOLDCUP 38702 AB, registračné číslo: 559560-7507. Spoločnosť GOLDCUP 38702 AB bola 10. februára 2026 premenovaná na ESET Sverige AB.

Štruktúra základného imania

Štruktúra základného imania podľa spoločníkov vykazujúcej materskej spoločnosti

Spoločníci	Podiel na základnom imaní		Podiel na právach
	EUR	%	%
Miroslav Trnka (konateľ)	31 850	22,75	22,75
Ján Hrubý ¹⁵	30 800	22	22
Peter Paško (konateľ)	30 800	22	22
Maroš Grund (člen dozorej rady)	16 975	12,125	12,125
Richard Marko (konateľ)	16 975	12,125	12,125
Anton Zajac (člen dozornej rady)	12 600	9	9

Základné imanie zapísané do obchodného registra	140 000
Základné imanie nezapísané do obchodného registra	0

¹⁵ Do 11. februára 2025 boli Mgr. Elena Hrubá a Ján Hrubý spolumajiteľmi spoločného obchodného podielu. Od 11. februára 2025 je pán Ján Hrubý jediným vlastníkom obchodného podielu.

Štatutárne a dozorné orgány

Konatelia



**Miroslav
Trnka**

Spolumajiteľ



**Peter
Paško**

Spolumajiteľ



**Richard
Marko**

Spolumajiteľ a generálny riaditeľ

Dozorná rada

(pôsobí od 1. januára 2022)



**Matej
Bošňák**

Predseda

Matej Bošňák je predsedom dozornej rady spoločnosti ESET, členom dozornej rady ČSOB, a. s., 365.banky, a. s., a od septembra 2022 do januára 2024 bol aj členom dozornej rady pre I.D.C. Holding. Po absolvovaní štúdiá na Fakulte technickej kybernetiky na Žilinskej univerzite v roku 1993 začal Matej svoju kariéru v oblasti IT. V roku 1994 nastúpil do poradenskej spoločnosti Coopers & Lybrand (neskôr PwC) na oddelenie auditu. Neskôr prešiel do spoločnosti Ernst & Young (EY) a v roku 2014 sa stal jej vedúcim partnerom (CEO). V júni 2020 svoje pôsobenie v spoločnosti EY ukončil. Počas dvojročného sabbaticalu v rokoch 2011 až 2013 pôsobil ako lektor účtovníctva, audítorstva a controllingu pre slovenskú pobočku britskej vzdelávacej inštitúcie BPP. Od januára 2021 do augusta 2024 pôsobil ako ekonomický riaditeľ Slovenského národného divadla. V súčasnosti pôsobí v spoločnosti Slovenské elektrárne, a. s., ako manažér pre oblasť vzdelávania a rozvoja.




**Maroš
Grund**

Spolumajiteľ



**Anton
Zajac**

Spolumajiteľ



10

FINANČNÉ VÝSLEDKY POTVRDZUJÚCE NÁŠ RAST

FINANČNÉ VÝSLEDKY POTVRDZUJÚCE NÁŠ RAST

Skupina ESET dlhodobo dosahuje stabilný pozitívny rast v predajoch a výnosoch, ako aj výborné výsledky v ďalších kľúčových finančných ukazovateľoch. Tieto pôsobivé výsledky plynú predovšetkým z poskytovania používateľských licencií a služieb. Skupina ESET si plánuje udržať pozitívny vývoj vďaka neustálym inováciám. Zameriava sa na poskytovanie špičkových riešení a služieb kybernetickej bezpečnosti pre firmy všetkých veľkostí a zároveň pravidelne prináša nové verzie a aktualizácie produktov pre domácnosti. V roku 2025 sa skupina ESET strategicky

sústredila najmä na potreby veľkých podnikov, kritickej infraštruktúry a vládnych inštitúcií. Pri riešení ich komplexných požiadaviek nadviazala na základy položené divíziou Corporate Solutions a zrýchlila aj skvalitnila dodávanie pokročilých riešení na mieru. Kľúčovými piliermi stratégie skupiny ESET zostávajú cloud, riadená detekcia a reakcia (MDR) a technológie prevencie natívne využívajúce umelú inteligenciu. Tieto prvky pomáhajú skupine ESET udržať si odolnosť, flexibilitu a vedúce postavenie v prostredí čoraz sofistikovanejších kybernetických hrozieb.

Skupina ESET pri hodnotení svojej finančnej situácie a výkonnosti pozorne sleduje vývoj kľúčových finančných ukazovateľov, ku ktorým patria predovšetkým predaje a výnosy z poskytovania používateľských licencií a služieb, ďalej upravený zisk pred úrokmi, zdanením, odpismi a amortizáciou (upravená EBITDA), prevádzkový výsledok hospodárenia (EBIT) ako aj čisté peňažné toky z prevádzkovej činnosti.

Pri interpretácii finančnej situácie a výkonnosti skupiny ESET sa venuje pozornosť nielen klasickým, ale aj alternatívnym finančným ukazovateľom (tzv. „non-IFRS“). Skupina ESET dosahuje v týchto kľúčových finančných ukazovateľoch významný rast a výborné výsledky, a to z krátkodobého aj dlhodobého hľadiska. V nasledujúcom období skupina ESET očakáva rast čistých výnosov na úrovni 11 % pri fixných výmenných kurzoch, čo poukazuje na jej silnú finančnú situáciu a výkonnosť napriek pretrvávajúcim neistotám v globálnej ekonomike.

Ukazovateľ	Konsolidovaná účtovná zväzka v mil. €			Individuálna ¹⁶ účtovná zväzka v mil. €		
	2024	2025	↑↓	2024	2025	↑↓
Výnosy	691	733	6 %	692	740	7 %
Výnosy vo fixných výmenných kurzoch roka 2025	674	728	8 %	–	–	–
Upravená EBITDA	100	105	5 %	86	89	3 %
Prevádzkový výsledok hospodárenia (EBIT)	88	92	5 %	78	80	2 %
Čisté peňažné toky z prevádzkovej činnosti	124	104	-16 %	107	87	-19 %

Konsolidovaná účtovná zväzka skupiny ESET a individuálna účtovná zväzka materskej spoločnosti ESET za rok 2025 sú zostavené podľa Medzinárodných štandardov finančného výkazníctva (IFRS) prijatých Európskou úniou.

Výnosy skupiny ESET sa v roku 2025 zvýšili zo 691 na 733 miliónov eur, čo predstavuje nárast o 6 % v porovnaní s predchádzajúcim účtovným obdobím. Aj výnosy materskej spoločnosti ESET sa zvýšili, a to zo 692 na 740 miliónov eur, čo predstavuje nárast o 7 % za rovnaké obdobie. Tento nárast výnosov materskej spoločnosti kopíruje nárast konsolidovaných výnosov.

Vo fixných výmenných kurzoch dosiahla skupina ESET medziročný rast výnosov o 8 %, čo odráža stabilnú výkonnosť naprieč kľúčovými trhmi a pokračujúci dopyt po jej produktoch a službách.

Upravený zisk pred úrokmi, zdanením, odpismi a amortizáciou (upravená EBITDA) slúži ako dôležitý alternatívny finančný ukazovateľ, ktorý meria prevádzkovú výkonnosť skupiny ESET a ktorý je podrobnejšie opísaný v konsolidovanej účtovnej zväzke. Upravená EBITDA skupiny ESET sa v roku 2025 zvýšila zo 100 na 105 miliónov eur, čo v medziročnom porovnaní predstavuje nárast o 5 %. Vzrástla aj upravená EBITDA materskej spoločnosti ESET, a to z 86 na 89 miliónov eur, čo predstavuje nárast o 3 % za rovnaké obdobie. Upravená EBITDA marža ako podiel upravenej EBITDA voči výnosom skupiny ESET v roku 2025 predstavovala 14 %, zatiaľ čo materská spoločnosť ESET dosiahla maržu 12 %.

Skupina ESET z dlhodobého hľadiska preukazuje prevádzkovú efektívnosť, teda dosahuje pozitívny výsledok hospodárenia určujúci mieru ziskovosti. Prevádzkový výsledok hospodárenia (EBIT) skupiny ESET sa v roku 2025 zvýšil z 88 na 92 miliónov eur, čo predstavuje nárast o 5 % v porovnaní s predchádzajúcim účtovným obdobím. Vzrástol aj prevádzkový výsledok hospodárenia (EBIT) materskej spoločnosti ESET, a to zo 78 na 80 miliónov eur, čo predstavuje

nárast o 2 % za rovnaké obdobie. V roku 2025 si skupina ESET aj materská spoločnosť ESET udržali uspokojivú EBIT maržu, ktorá predstavuje podiel prevádzkového výsledku hospodárenia (EBIT) na výnosoch. Konkrétne skupina ESET dosiahla EBIT maržu vo výške 12 %, zatiaľ čo materská spoločnosť ESET dosiahla porovnateľnú EBIT maržu 11 %.

Uvedená miera ziskovosti so sebou prináša aj vyššie daňové zaťaženie. Celkové náklady na splatnú a odloženú daň z príjmov za skupinu ESET v roku 2025 dosiahli výšku 24 miliónov eur. Celkové takéto náklady materskej spoločnosti ESET tvorili 19 miliónov eur, pričom k ich výške prispelo aj zvýšenie sadzby dane na Slovensku z 21 % na 24 %.

Čisté peňažné toky z prevádzkovej činnosti skupiny ESET sa v roku 2025 znížili zo 124 na 104 miliónov eur, čo predstavuje pokles o 16 %. V rovnakom období poklesli aj čisté peňažné toky materskej spoločnosti ESET, a to zo 107 na 87 miliónov eur, čo predstavuje pokles o 19 %. Pokles čistých peňažných tokov z prevádzkovej činnosti v roku 2025 odráža návrat na bežnú dlhodobú úroveň. Čisté peňažné toky z prevádzkovej činnosti boli v roku 2024 dočasne navýšené vplyvom nižších platieb za daň z príjmov v súvislosti s prechodom materskej spoločnosti ESET na vykazovanie podľa IFRS. V roku 2025 si skupina ESET aj materská spoločnosť ESET udržali primerané čisté peňažné toky, ktoré predstavujú podiel čistých prevádzkových peňažných tokov na výnosoch. Konkrétne skupina ESET dosiahla prevádzkovú maržu čistých peňažných tokov vo výške 14 %, zatiaľ čo materská spoločnosť ESET dosiahla porovnateľnú prevádzkovú maržu čistých peňažných tokov vo výške 12 %.

Vysoká likvidita skupiny ESET je na konci roka 2025 posilnená nielen zostatkom peňažných prostriedkov a peňažných ekvivalentov vo výške 112 miliónov eur, ale aj zostatkom termínovaných vkladov vo výške 118 miliónov eur. Navyše absencia úverov historicky prispieva k silnej dividendovej politike spoločnosti.

¹⁶ Účtovná zväzka materskej spoločnosti ESET, spol. s r.o.

Doplňujúce finančné ukazovatele

Popri klasických finančných ukazovateľoch na báze IFRS skupina ESET dlhodobo sleduje aj doplňujúce finančné ukazovatele, ktoré poskytujú praktický pohľad na finančnú situáciu a výkonnosť. Medzi tieto kľúčové finančné ukazovatele patria non-IFRS netto výnosy a non-IFRS netto výnosy prepočítané fixnými výmennými kurzami. Uvedené ukazovatele predstavujú významný interný nástroj manažmentu, ktorý ich využíva pri každodennom riadení skupiny ESET, pri hodnotení efektívnosti jednotlivých trhov a produktových línií, ako aj pri prijímaní strategických obchodných rozhodnutí.

Ukazovateľ	Konsolidované finančné údaje v mil. €		
	2024	2025	↑↓
Non-IFRS netto výnosy ¹⁷	380	404	6 %
Non-IFRS netto výnosy vo fixných výmenných kurzoch roka 2025 ¹⁸	373	402	8 %

Non-IFRS netto výnosy skupiny ESET sa v roku 2025 zvýšili z 380 na 404 miliónov eur, čo predstavuje nárast o 6 % v porovnaní s predchádzajúcim účtovným obdobím. Vo fixných výmenných kurzoch dosiahla skupina ESET medziročný rast non-IFRS netto výnosov o 8 %. Non-IFRS netto výnosy a non-IFRS netto výnosy vo fixných výmenných kurzoch rástli v roku 2025 porovnateľným tempom ako IFRS výnosy (6 %) a IFRS výnosy vo fixných výmenných kurzoch (8 %).

Upravená EBITDA marža na báze non-IFRS, definovaná ako podiel upraveného zisku pred úrokmi, zdanením, odpismi a amortizáciou (upravená EBITDA) voči non-IFRS netto výnosom skupiny ESET, predstavovala v roku 2025 hodnotu 26 %.

EBIT marža na báze non-IFRS, vypočítaná ako podiel prevádzkového výsledku hospodárenia (EBIT) na non-IFRS netto výnosoch skupiny ESET, dosiahla v roku 2025 úroveň 23 %.

Marža čistých peňažných tokov na báze non-IFRS, stanovená ako podiel čistých prevádzkových peňažných tokov na non-IFRS netto výnosoch skupiny ESET, bola v roku 2025 na úrovni 26 %.

¹⁷ Alternatívny finančný ukazovateľ, ktorý skupina ESET využíva na širšie pochopenie finančnej situácie a výkonnosti v prípade, keď sú jej produkty a služby predávané prostredníctvom nezávislých distribútorov a predajcov. Pri takýchto predajoch sú výnosy v súlade s požiadavkami IFRS vykázané v brutto výške, pretože skupina ESET vystupuje ako „principal“. Z tohto dôvodu zahŕňajú IFRS výnosy aj tú časť hodnoty predaja, ktorá pripadá nezávislým obchodným partnerom vo forme distribučnej marže. Na účely internej analýzy a riadenia však manažment skupiny ESET pracuje aj s non-IFRS netto výnosmi, pri ktorých sú z IFRS výnosov odpočítané distribučné náklady reprezentujúce nároky nezávislých distribútorov a predajcov na ich maržu. Po takomto očistení odráža uvedený ukazovateľ netto výnosy (non-IFRS), ktoré prislúchajú priamo skupine ESET. Ide o doplňujúci pohľad na ekonomický prínos jednotlivých predajných kanálov a predstavuje dôležitý nástroj manažmentu pri operatívnom i strategickom rozhodovaní.

¹⁸ Eliminácia vplyvu pohybov výmenných kurzov cudzích mien umožňuje presnejšie porovnanie medziročného vývoja a reálnej výkonnosti skupiny ESET na globálnych trhoch.

Výskum a vývoj

Rovnako ako po minulé roky, ani v roku 2025 materská spoločnosť ESET nebola prijímateľom dotácií, investičných grantov ani inej priamej finančnej podpory od slovenskej či inej vlády. Materská spoločnosť ESET ako výskumno-vývojové centrum plánuje využiť podporu vo forme odpočtu nákladov na výskum a vývoj v súlade so zákonom o dani z príjmov (§30c zákona), ktorý vykáza za rok 2025 v celkovej výške 8,06 milióna eur. Dcérske spoločnosti v rámci skupiny ESET taktiež identifikovali odpočty nákladov na výskum a vývoj za rok 2025 vo výške viac ako 1,78 milióna eur (43 miliónov CZK) v Českej republike a výše 8,10 milióna eur (34 miliónov PLN) v Poľsku. Výskumno-vývojové aktivity skupiny ESET v roku 2025 prispeli k vývoju vydaných riešení a služieb, ktoré sú bližšie opísané v kapitole 6, Inovatívne riešenia pre zákazníkov B2B a B2C.


Návrh na rozdelenie zisku

Konatelia plánujú predložiť valnému zhromaždeniu spoločnosti na schválenie riadnu individuálnu účtovnú závierku materskej spoločnosti ESET za rok 2025 a konsolidovanú účtovnú závierku skupiny ESET za rok 2025, spolu s jedinou alternatívnou návrhu na rozdelenie čistého zisku spoločnosti za rok 2025 vykázaného v riadnej individuálnej účtovnej závierke vo výške 63 897 111,98 eur a časti zisku spoločnosti za rok 2024 vo výške 200 000 eur pridelenej do Sociálneho fondu. Tento návrh ráta s nasledovným rozdelením:

- časť zisku spoločnosti za rok 2025 vo výške 15 974 278,00 eur sa rozdelí medzi spoločníkov, v pomere zodpovedajúcom výške ich obchodných podielov,
- zvyšná časť zisku spoločnosti za rok 2025 vo výške 47 922 833,98 eur sa prevedie na účet Nerozdelený zisk minulých rokov,
- časť zisku spoločnosti za rok 2024 vo výške 200 000 eur sa rozdelí medzi spoločníkov, v pomere zodpovedajúcom výške ich obchodných podielov.

Následné udalosti

Po 31. decembri 2025 a do dňa zostavenia výročnej správy nenastali žiadne ďalšie udalosti, okrem udalostí uvedených v konsolidovanej účtovnej závierke, ktoré by významným spôsobom ovplyvnili aktíva alebo pasíva skupiny.



11

TRANSPARENTNOSŤ A VYKAZOVANIE PODĽA TAXONÓMIE EÚ

TRANSPARENTNOSŤ A VYKAZOVANIE PODĽA TAXONÓMIE EÚ

Taxonómia EÚ predstavuje jednotný klasifikačný rámec Európskej únie, ktorý slúži na určovanie a posudzovanie environmentálne udržateľných činností. Taxonómia EÚ definuje viac ako 120 činností s potenciálom priamo alebo nepriamo prispieť k zlepšeniu životného prostredia, či už ide o oblasť klimatickej zmeny, znečistenia, kvality vodného prostredia, biodiverzity alebo obehového hospodárstva. Skupina

ESET od roku 2022 pravidelne zverejňuje tematickú kapitolu venovanú taxonómii EÚ vo svojich výročných správach, kde sa venuje opisu použitej metodiky a dvom hlavným analytickým celkom – posúdeniu oprávnenosti a posúdeniu súladu s taxonómiou EÚ.

Posúdenie oprávnenosti znamená, že spomedzi činností definovaných taxonómiou EÚ sa vyberajú tie, ktoré svojim opisom presne vystihujú podnikateľskú činnosť skupiny ESET alebo v súvislosti s danými činnosťami vznikajú skupine ESET náklady alebo kapitálové výdavky. Počas finančného roka 2025 boli týmto spôsobom identifikované tri činnosti, ktorým skupina ESET priradila prírastok kapitálových výdavkov (CapEx) za daný rok, a teda boli zaradené medzi oprávnené činnosti skupiny. Kapitola Oprávnené činnosti obsahuje detailne vysvetlený postup analýzy oprávnenosti, ako aj zdôvodnenia, akým spôsobom boli predmetné technické kritériá splnené, prípadne informácie o tom, čo bolo dôvodom ich nesplnenia. V predmetnej podkapitole sú tiež načrtnuté budúce zámery, ktoré by mali v ďalších rokoch viesť k vyššiemu percentuálnemu podielu činností, ktoré budú s taxonómiou EÚ zosúladené.

V súlade s delegovaným nariadením¹⁹ stanovujúcim rozsah a obsah informácií, ktoré musia podniky zverejňovať v súvislosti s environmentálne udržateľnými hospodárskymi činnosťami, ako aj v súlade so súvisiacimi doplňujúcimi delegovanými nariadeniami²⁰, je skupina ESET povinná zverejňovať informácie o environmentálnej udržateľnosti svojich hospodárskych činností.

Dňa 8. januára 2026 bolo v Úradnom vestníku Európskej únie uverejnené delegované nariadenie Komisie Omnibus²¹, ktorým sa novelizuje spomínané delegované nariadenie²² a doplňuje delegované nariadenia.²³ Jeho cieľom je zjednodušiť obsah a formu informácií, ktoré sa majú zverejňovať v súvislosti s environmentálne udržateľnými činnosťami, a zjednodušiť určité technické kritériá preskúmania slúžiace na určovanie toho, či hospodárske činnosti spĺňajú požiadavky zásady „výrazne nenarušiť“.

Skupina ESET zostavuje konsolidovanú výročnú správu k 31. decembru 2025 a na informácie k EÚ taxonómii vykázané v tejto výročnej správe sa skupina ESET rozhodla uplatniť možnosť aplikácie pravidiel vykazovania, ktoré sú určené delegovaným nariadením Omnibus platným od 1. januára 2026, už pre účtovný rok 2025.

Od roku 2020 sa postupne vyvíja rámec aplikačnej praxe, ktorý je tvorený napríklad oznámeniami Komisie²⁴ o výklade a vykonávaní určitých právnych ustanovení nariadenia o taxonómii EÚ. Európska komisia 17. decembra 2024 zverejnila návrh oznámenia Komisie²⁵ o výklade a vykonávaní delegovaného nariadenia Komisie Omnibus. Skupina ESET tieto dodatočné usmernenia využila pri príprave svojich výkazov k taxonómii EÚ na rok 2025.

Taxonómia EÚ definuje nasledujúci súbor environmentálnych cieľov:

- zmiernenie zmeny klímy (CCM),
- adaptácia na zmenu klímy (CCA),
- udržateľné využívanie a ochrana vodných a morských zdrojov (WTR),
- prechod na obehové hospodárstvo (CE),
- prevencia a kontrola znečisťovania (PPC),
- ochrana a obnova biodiverzity a ekosystémov (BIO).

Skupina ESET pri posudzovaní oprávnenosti a súladu činností v rámci taxonómie EÚ zohľadňuje kompletný súbor cieľov taxonómie EÚ. Činnosti skupiny ESET sa posudzujú z hľadiska ich skutočného prínosu k viacerým cieľom, ktoré sú uvedené v súvislosti s jednotlivými činnosťami taxonómie EÚ.

Informácie o percentuálnom podiele oprávnených a zosúladených výnosov, kapitálových výdavkov a prevádzkových nákladov skupiny ESET za vykazované obdobie opisujú podiel činností súvisiacich s oprávnenými hospodárskymi činnosťami a hospodárskymi činnosťami zosúladenými s taxonómiou EÚ podľa článku 8 príslušného delegovaného nariadenia.

Podľa taxonómie EÚ sa hospodárska činnosť považuje za oprávnenú, ak je uvedená v samotnom delegovanom nariadení alebo v doplňujúcich delegovaných nariadeniach, a to bez ohľadu na skutočnosť, či spĺňa technické kritériá preskúmania. Za činnosť zosúladenú s taxonómiou sa považuje oprávnená

činnosť, ktorá spĺňa technické kritériá aspoň jedného zo šiestich environmentálnych cieľov. Posudzovanie súladu s požiadavkami „minimálnych záruk“ sa vykonáva komplexne na úrovni skupiny.

19 Nariadenie Európskeho parlamentu a Rady (EÚ) 2020/852 z 18. júna 2020 o vytvorení rámca na uľahčenie udržateľných investícií, neskôr doplnené delegovaným nariadením Komisie (EÚ) 2021/2178 zo 6. júla 2021.

20 Delegované nariadenie Komisie (EÚ) 2021/2139 zo 4. júna 2021, neskôr doplnené delegovaným nariadením Komisie (EÚ) 2022/1214 z 9. marca 2022, ktoré stanovuje podmienky pre hospodárske činnosti v určitých odvetviach energetiky, ako aj delegované nariadenie Komisie (EÚ) 2023/2485 z 27. júna 2023 a delegované nariadenie Komisie (EÚ) 2023/2486 z 27. júna 2023, ktoré stanovujú dodatočné technické kritériá.

21 Delegované nariadenie Komisie (EÚ) 2026/73 zo 4. júla 2025

22 Delegované nariadenie Komisie (EÚ) 2021/2178 zo 6. júla 2021

23 Delegované nariadenie Komisie (EÚ) 2021/2139 zo 4. júna 2021 a delegované nariadenie Komisie (EÚ) 2023/2485 z 27. júna 2023

24 Napr. 2022/C 385/01, C/2023/267, C/2023/305 a C/2025/1373

25 Návrh oznámenia Komisie z 17. decembra 2024

Vysvetlenie metodológie

Pre aktuálne vykazované obdobie boli v skupine ESET identifikované tri oprávnené činnosti:

- **6.5. Doprava motocyklami, osobnými vozidlami a ľahkými úžitkovými vozidlami;**
- **7.7. Nadobudnutie a vlastníctvo budov;**
- **8.1. Spracovanie dát, poskytovanie serverového priestoru na internete a súvisiace služby.**

Identifikované činnosti nepredstavujú obchodné činnosti skupiny ESET, preto s nimi nie je spojený žiadny obrat. Do výpočtu kľúčových ukazovateľov taxonómie EÚ pre aktuálne obdobie vstupujú iba ako kapitálové výdavky (CapEx).²⁶

Vykazovanie taxonómie EÚ je pre nefinančné spoločnosti založené na troch ukazovateľoch: **obrat spoločnosti, kapitálové výdavky (CapEx) a prevádzkové náklady (OpEx)**. Všetky tri indikátory sú prezentované ako pomerové ukazovatele a pri tvorbe čitateľa bolo internými opatreniami zamedzené efektu dvojitého započítania. Podľa delegovaného nariadenia je percento oprávnenosti vyjadrené ako pomer obratu alebo výdavkov oprávnených činností v čitateli k celkovému obratu alebo celkovým výdavkom (CapEx alebo OpEx) v menovateli. Vyjadrenie percenta súladu sa odlišuje iba tým, že v čitateli je obrat alebo výdavky (CapEx alebo OpEx) zo zosúladených činností. Znamená to, že výdavky a obrat v čitateli reprezentujú iba tie aktíva, pre ktoré boli splnené technické kritériá taxonómie EÚ.

Určené ukazovatele taxonómie EÚ sa počítajú v skupine ESET nasledovne:

- Nové kapitálové výdavky za aktuálny rok sa počítajú brutto, pred znížením o odpisy, amortizáciu a opravné položky. Patria sem nové nehnuteľnosti, stroje a zariadenia, nehmotný majetok, a majetok s právom na používanie podľa účtovného štandardu IFRS 16 – Lízingy²⁷.
- Menovateľ kapitálových výdavkov sa počíta podľa bodu 1.1.2. prílohy I delegovaného nariadenia Komisie (EÚ)

2021/2178 a zahŕňa hmotný a nehmotný majetok vykázaný v konsolidovanom výkaze o finančnej situácii podľa Medzinárodných štandardov finančného výkazníctva, ako ich schválila Európska únia.

- Čitateľ na výpočet percenta oprávnených kapitálových výdavkov vychádza z kapitálových výdavkov na oprávnené hospodárske činnosti. Kapitálové výdavky vynaložené na zosúladené činnosti alebo na nákup výstupov vytvorených týmito činnosťami, sú súčasťou čitateľa na výpočet percenta zosúladených kapitálových výdavkov. Za rok 2025 skupina ESET nevyužila možnosť splniť technické kritériá na základe schváleného plánu kapitálových výdavkov. Plán kapitálových výdavkov schválený manažmentom spoločnosti umožňuje vykázať zosúladené kapitálové výdavky napriek nesplneniu technických kritérií v sledovanom finančnom roku, pod podmienkou, že spoločnosť ich naplní v presne definovanom časovom horizonte, maximálne do piatich rokov. V súvislosti s dlhodobou pripravovanými a plánovanými činnosťami, akou je napríklad projekt výstavby nového sídla spoločnosti ESET Campus, bude v budúcom období technicky možné pomenovať jednotlivé technické kritériá pre stavebnú činnosť a napláňovať časový horizont ich postupného plnenia. Skupina ESET v tomto prípade zväží aj prepojenie plánu kapitálových výdavkov projektu s taxonómiou EÚ.
- V skupine ESET sa na účely taxonómie EÚ prevádzkové náklady týkajú hlavne nákladov na opravy a údržbu vykonávaných tretími stranami, ktoré sa vykazujú v rámci materiálových a ostatných prevádzkových nákladov.
- Menovateľ prevádzkových nákladov sa počíta podľa bodu 1.1.3. prílohy I delegovaného nariadenia Komisie (EÚ) 2021/2178. Podľa definície uvedeného delegovaného nariadenia pozostáva menovateľ z nákladov na environmentálnu udržateľnosť, ktoré zahŕňajú priamo priraditeľné nekapitalizované náklady na výskum a vývoj, renovácie budov, krátkodobé nájmy, údržbu a opravy, iné priame náklady súvisiace s údržbou majetku a iné náklady potrebné na zachovanie environmentálne udržateľných hospodárskych činností.
- Čitateľ odráža podiel prevádzkových nákladov súvisiacich s environmentálne udržateľnými činnosťami alebo oprávnenými činnosťami podľa taxonómie EÚ.

Nariadenie Omnibus ponecháva v platnosti výnimku z vykázania pre prevádzkové náklady podľa taxonómie EÚ v prípade, ak nie

sú významné. Túto opciu skupina ESET využíva aj v účtovnom roku 2025, keďže prevádzkové náklady definované taxonómiou EÚ, predstavujú menej ako 1 % celkových prevádzkových nákladov skupiny ESET, a preto nie sú významné pre jej obchodný model.

Výnosy zodpovedajú celkovým konsolidovaným výnosom z poskytovania užívateľských licencií a služieb uvedených v konsolidovanom výkaze o komplexnom výsledku hospodárenia a vo výročnej správe.

- Tieto výnosy tvoria menovateľ ukazovateľa výnosov podľa taxonómie EÚ.
- Čitateľ na výpočet percenta oprávnených výnosov pozostáva z oprávnených hospodárskych činností, ktoré boli zdrojom výnosov. Výnosy z environmentálne udržateľných hospodárskych činností tvoria čitateľ pri výpočte percenta zosúladených výnosov.

Hoci niektoré obchodné aktivity skupiny ESET môžu mať pozitívny vplyv na udržateľnosť, väčšina z nich nie je exaktne uvedená v definíciách hospodárskych činností v taxonómii EÚ, a preto nespĺňajú podmienky na zaradenie medzi oprávnené. Pri posudzovaní oprávnených výnosov ESET zvolil preventívny prístup a vylúčil všetky činnosti, ktoré nie sú plne v súlade s kritériami taxonómie EÚ, príslušnými delegovanými nariadeniami a súvisiacimi klasifikačnými kódmi NACE.

²⁶ Vstupy pre činnosť 8.1 zahŕňajú kapitálové výdavky (CapEx) na zakúpené IT zariadenia (servery, úložiská a hardvér dátových centier). Vstupy pre činnosť 7.7 a 6.5 zahŕňajú majetok s právom na používanie podľa účtovného štandardu IFRS 16 – Lízingy.

²⁷ IFRS 16 – Lízingy podľa IFRS® účtovných štandardov v znení prijatom Európskou úniou.

Oprávnené činnosti

Prehľad oprávnených činností aktuálneho finančného roka a minulých období

Kód	Činnosť	Ukazovateľ	Cieľ	Finančný rok
3.3.	Demolačné práce a búranie budov a iných stavieb	CapEx	CE	2023, 2024
6.5.	Doprava motocyklami, osobnými vozidlami a ľahkými úžitkovými vozidlami	CapEx	CCM, CCA	2025
7.7.	Nadobudnutie a vlastníctvo budov	CapEx	CCA	2022, 2023, 2024, 2025
8.1.	Spracovanie dát, poskytovanie serverového priestoru na internete a súvisiace služby	CapEx	CCM	2022, 2023, 2024, 2025

Pri posudzovaní oprávnenosti za rok 2025 skupina ESET vyhodnotila, že podmienky oprávnenosti spĺňajú tri činnosti: **6.5. Doprava motocyklami, osobnými vozidlami a ľahkými úžitkovými vozidlami**, **7.7. Nadobudnutie a vlastníctvo budov** a **8.1. Spracovanie dát, poskytovanie serverového priestoru na internete a súvisiace služby**. Na rozdiel od predchádzajúceho vykazovaného obdobia neboli na činnosť 3.3. Demolačné práce a búranie budov a iných stavieb vynaložené žiadne kapitálové výdavky. Vzhľadom na to, že projekt ESET Campus prechádza do ďalších fáz rozvoja zameraných na výstavbu, skupina ESET už činnosť 3.3. neplánuje v budúcich obdobiach vykazovať. Pred finalizáciou zoznamu oprávnených činností pre rok 2025 skupina ESET vykonala podrobnú kontrolu štyroch činností, typických pre IT sektor, s cieľom posúdiť ich potenciálnu oprávnenosť. Vo finančnom roku 2025 nakoniec nie sú zahrnuté medzi oprávnené, a to z nasledujúcich dôvodov:²⁸

- 4.1. Poskytovanie IT/OT riešení založených na údajoch:
 - Výnosy vykázané v rámci tejto činnosti obvykle pochádzajú hlavne zo softvéru na posudzovanie životného cyklu (LCA), ktorý sa používa na posudzovanie a vykazovanie environmentálnych vplyvov produktov, zariadení a infraštruktúry počas celého ich životného cyklu. Výnosy tiež môžu pochádzať z digitálnych riešení, ktoré umožňujú prediktívnu údržbu, zlepšujú kolobeh materiálov a produktov a podporujú zavádzanie digitálnych produktových pasov (DPP). Skupina ESET neponúka riešenia, ktoré by spĺňali definíciu tejto aktivity, a preto nedosahuje žiadne výnosy ani kapitálové výdavky súvisiace s touto činnosťou.
- 7.1. Výstavba nových budov:
 - V roku 2025 neboli v rámci tejto činnosti zaznamenané žiadne kapitálové výdavky. V budúcich obdobiach však ESET plánuje podľa bodu 7.1 vykazovať činnosti súvisiace s projektom ESET Campus.
- 8.2. Riešenia na znižovanie emisií skleníkových plynov založené na údajoch:
 - Skupina ESET nemá výnosy z aplikovaných riešení v rôznych environmentálnych oblastiach, akými sú napríklad elektromobilita alebo inžinierske služby pre veterné farmy so špecializovanými optimalizačnými funkciami, a pod. Rovnako neposkytuje služby klientom pri navrhovaní či zavádzaní riešení, ktoré sú špecificky zamerané na znižovanie emisií skleníkových plynov. Riešenia skupiny ESET nie sú navrhnuté tak, aby poskytovali údaje alebo analytické výstupy potrebné na zníženie emisií alebo zvýšenie energetickej účinnosti, a preto sme v súvislosti s činnosťou 8.2 nezaznamenali žiadne výnosy.
- 9.3. Poradenstvo v oblasti riadenia fyzických klimatických rizík a adaptácie:
 - Skupina ESET sa v súčasnosti nezameriava na poskytovanie špecifických poradenských služieb v oblasti riadenia klimatických rizík.

Nižšie skupina ESET uvádza dôvody, na základe ktorých sa činnosti 6.5., 7.7. a 8.1. zaradili medzi oprávnené.

6.5. Doprava motocyklami, osobnými vozidlami a ľahkými úžitkovými vozidlami

Táto činnosť je klasifikovaná ako prechodná, teda jej primárnym prínosom musí byť prispievanie k cieľu zmiernenia zmeny klímy. Okrem toho prispieva aj k cieľu adaptácie na zmenu klímy:

- Zmiernenie zmeny klímy: V časti vozového parku skupiny ESET sa vozidlá so spaľovacími motormi doplnili elektrickými, čo priamo prispieva k nižším emisiám skleníkových plynov.
- Adaptácia na zmenu klímy: Namiesto úplne bezemisnej prevádzky sa vozový park skupiny ESET využíva tak, aby umožnil lepšiu adaptáciu na zmenu klímy a pomohol lepšie sa vyrovnáť s rôznymi klimatickými rizikami. Napríklad v prípade služobnej cesty do oblasti nevybavenej nabíjacími stanicami je použitie hybridného vozidla lepšou alternatívou.

7.7. Nadobudnutie a vlastníctvo budov

- Adaptácia na zmenu klímy: ESET si prenajíma existujúce budovy, ktoré neboli navrhnuté výhradne s ohľadom na zmiernenie klimatických zmien. Úpravy prenajatých priestorov v budovách sa preto priradujú skôr k adaptačným činnostiam. Činnosť 7.7. bola vyhodnotená ako oprávnená s ohľadom na cieľ adaptácie na zmenu klímy.

8.1. Spracovanie dát, poskytovanie serverového priestoru na internete a súvisiace služby

- Činnosť 8.1 bola vyhodnotená ako oprávnená s ohľadom na cieľ zmiernenia zmeny klímy. Skupina ESET si je vedomá, že spotreba energie v dátových centrách a používanie chladiacich médií na chladenie hardvérového vybavenia sú významnými faktormi prispievajúcimi ku globálnemu otepľovaniu. Tento fakt predstavuje príležitosť investovať do energetickej účinnosti a do menej emisných chladiacich médií, či dokonca do chladiacich systémov bez chladív. Skupina ESET preto svoj hlavný potenciál vidí v zlepšovaní kvality životného prostredia s ohľadom na cieľ zmiernenia zmeny klímy, kým ostatné ciele taxonómie EÚ sú pre skupinu ESET skôr sekundárne.

²⁸ Rozhodnutie je podložené analýzou výkazov k taxonómii EÚ od nasledujúcich spoločností, ktoré pôsobia v rovnakom odvetví ako ESET: Amadeus, Atos, Claranova, Engie, Hexagon, SAP, Capgemini, Dassault, Sopra Steria a WithSecure. Pri rozhodovaní sme sa riadili aj dokumentmi so zhrnutiami aplikačnej praxe, ktoré uverejnila Platforma pre udržateľné financovanie a nezávislý regulátor francúzskeho finančného trhu L'Autorité des marchés financiers.

Zosúladené činnosti

6.5. Doprava motocyklami, osobnými vozidlami a ľahkými úžitkovými vozidlami

Kapitálové výdavky na časť flotily skupiny ESET nie je možné vykázať ako zosúladené s taxonómiou EÚ ani pre cieľ zmierňovania klimatickej zmeny a ani pre cieľ adaptácie na klimatickú zmenu, keďže emisie časti automobilov kategórie M1 prekračujú tabuľkové hodnoty povolené pre rok 2025:

- Pre cieľ zmierňovanie klimatickej zmeny nie sú nižšie ako 50 g CO₂/km.
- Pre cieľ adaptácie na klimatickú zmenu nie sú nižšie ako 80,8 g CO₂/km²⁹.

Časť flotily skupiny ESET plní technické kritérium významného prínosu, jej emisie sú nižšie ako 50 g CO₂/km. Ide o tri automobily – jeden s hybridným pohonom a dva elektromobily, lokalizované na Slovensku a v Českej republike.

Splnenie kritérií týkajúcich sa významného prínosu k zmierneniu zmeny klímy

Tri vozidlá vo flotile skupiny ESET, ktoré splnili kritérium významného prínosu k zmierneniu klímy, zároveň spĺňajú nasledovné kritériá zásady „výrazne nenarušiť“:

- Keďže automobily skupiny predstavujú mobilné aktívum bez pevne určenej lokality a využívajú sa v rámci Európy, skupina ESET pri hodnotení klimatických rizík vychádza z analýz

výrobcom daných automobilov. Tieto analýzy boli vypracované pre výrobné a podporné lokality, v ktorých sa dané modely vyrábajú. Niektorí výrobcovia takto spracované klimatické riziká využívajú v súvislosti s vykazovaním taxonómie EÚ – analýza klimatických rizík sa teda považuje za aplikovateľnú aj na vyrobené automobily.

- Spĺňajú emisné normy EURO 5 a EURO 6³⁰.
- Minimálne 80 % hmotnosti je z opätovne použitých a a/alebo recyklovateľných materiálov³¹.
- Spĺňajú kritériá pre prahové hodnoty pre triedy valivého odporu a vonkajšieho hluku pneumatík³².
- Vozidlá spĺňajú administratívne a technické požiadavky pre typové schválenie³³.
- Emisie z reálnej jazdy sú menšie ako 80 % príslušných emisných limitov podľa nariadenia (ES) č. 715/2007³⁴.

7.7. Nadobudnutie a vlastníctvo budov

Vo finančnom roku 2025 skupina ESET evidovala prírastky CapEx v podobe majetku s právom na používanie (right of use assets) z prenajatých priestorov podľa IFRS 16 – Lízingy. Technické kritériá boli splnené v prípade prírastku takéhoto majetku v Rumunsku, a to rovnakým spôsobom ako v predchádzajúcich obdobiach na základe interného posúdenia prenajímateľom, ktorý prezentuje informácie vo svojej správe o udržateľnosti.

Splnenie kritérií týkajúcich sa významného prínosu k adaptácii na zmenu klímy

Výsledky posudzovania súladu s taxonómiou EÚ sú založené na analýze klimatických rizík a dostupnej certifikácii energetickej účinnosti budov:

- Analýza klimatických rizík: Vplyv klimatických rizík na prenajatú budovu v Rumunsku je každoročne predmetom analýzy, výsledky ktorej sú zverejňované vo verejne dostupnej správe o udržateľnosti. Kvalita a úroveň detailu týchto

analýz a súvisiacich adaptačných opatrení je podporená ambicióznymi dekarbonizačnými cieľmi prenajímateľa budovy – zníženie emisií rozsahu 1 a 2 o 78,9 % do roku 2030.

- Energetický certifikát budovy: Budova disponuje energetickým certifikátom triedy A, čo je vyššia energetická efektívnosť, než požadujú kritériá týkajúce sa významného prínosu k adaptácii na zmenu klímy.

Príjmy z týchto priestorov vykazuje prenajímateľ budovy v Rumunsku ako zosúladené s taxonómiou EÚ, konkrétne s aktivitami 7.1 Výstavba nových budov a 7.7. Nadobudnutie a vlastníctvo budov, čo uvádza v časti správy o udržateľnosti venovanej taxonómii EÚ. Ide o identické technické kritériá ako tie, ktoré sú opísané vyššie, pričom sú platné pre ten istý majetok, ktorý je skupinou ESET posudzovaný v rámci tejto kapitoly. Posúdenie prenajímateľom bolo realizované priamo na účely splnenia technických kritérií taxonómie EÚ.

8.1. Spracovanie dát, poskytovanie serverového priestoru na internete a súvisiace služby

Vo finančnom roku 2025 skupina ESET zaznamenala kapitálové výdavky súvisiace s piatimi zo siedmich dátových centier rozmiestnených v Európe a v USA.

V súvislosti s dátovým centrom v USA a jedným dátovým centrom v Európe neboli v roku 2025 kapitálové výdavky evidované.

Pri všetkých zariadeniach zvyšných dátových centier boli súvisiace kapitálové výdavky vylúčené z čitateľa zosúladených kapitálových výdavkov, pretože dané zariadenia z nasledujúcich dôvodov nespĺňali technické kritériá preskúmania:

- Napriek použitiu chladiaceho systému vodou CRAH³⁵ nebolo v troch európskych dátových centrách fyzicky možné chladiť hardvér počas celého obdobia výlučne alternatívnym

29 Prepočítané podľa článku 1, paragrafu 4 nariadenia (EÚ) 2019/631.

30 Euro 5 a Euro 6 sú po sebe nasledujúce emisné normy EÚ definované v nariadení (ES) č. 715/2007, ktorých cieľom je znížiť množstvo škodlivých látok z osobných automobilov a ľahkých úžitkových vozidiel. EURO 6 platí pre vozidlá vyrobené po roku 2014. Ide o znížené prípustné technické (PEMS) chyby merania, aktualizované skúšobné postupy a zosúladenie s predpismi OSN, aktualizované výpočty podielu elektrickej jazdy pri hodnotení CO₂.

31 Výrobcovia musia deklarovvať súlad so smernicou 2005/64/EC v plnení 85 % miery recyklovateľnosti/znovupoužiteľnosti materiálov najneskôr od roku 2008 (nové typy), resp. od roku 2010 (všetky nové vozidlá). Vozidlá registrované v EÚ túto podmienku spĺňajú automaticky.

32 Ide o pneumatiky, ktoré spadajú do triedy B pre hluk a zároveň do triedy A alebo B pre valivý odpor (RRC pre A ≤ 6,5 a pre B 6,6 – 7,7). Podľa nariadenia (EÚ) 2020/740 je trieda vonkajšieho hluku určená porovnaním nameranej hodnoty N (hodnota vonkajšieho valivého hluku) s limitnou hodnotou LV (LV – 3 dB < N ≤ LV).

33 Nariadenie (EÚ) č. 540/2014 je povinné pre typové schválenie všetkých nových vozidiel v EÚ.

34 Jeden z hybridných motorov je hybridný diesel, pričom aj pre tento typ sú namerané hodnoty emitovaných látok výrazne pod požadovanou hranicu (NOx --> 60 mg/km, CO --> 0,40 g/km).

35 CRAH – Computer Room Air Handler. Ide o chladiacu jednotku využívajúcu chladenú vodu na odvod tepla zo serverovni alebo dátových centier.

chladiacim zariadením spĺňajúcim technické kritériá. Environmentálne udržateľný chladiaci systém predstavoval iba doplnkovú alternatívu. Manažment dátových centier prijíma technické opatrenia tak, aby bolo možné toto posledné technické kritérium splniť, čo v ďalších obdobiach umožní skupine ESET zvýšiť podiel zosúladených činností.

- Chladivo R-32 prekračuje prahovú hodnotu 675 GWP³⁶ („Global Warming Potential“ – potenciál globálneho otepľovania), ktorá je stanovená v zoznamoch hodnôt zverejnených v hodnotiacich správach GWP IPCC AR5 a AR6. V dôsledku toho sa chladivo R-32 nepovažuje za vyhovujúce vzhľadom na technické kritériá preskúmania taxonómie EÚ.
- Dátové centrá na Slovensku nemali k dispozícii analýzu klimatických rizík pre danú lokalitu, s určeným rozlíšením, s jasne vymedzeným scenárom vývoja týchto rizík, ktorý by zodpovedal životnosti aktíva, a s prijatými adaptačnými opatreniami. Jedno dátové centrum lokalizované v Európe má spracované vlastné posúdenie akútnych klimatických rizík (napríklad zmeny počasia, riziko záplav) a chronických klimatických rizík (napríklad dlhodobá zmena klímy v danej oblasti) s vysokým rozlíšením špecificky pre lokalitu, kde sú umiestnené využívané aktíva. Analýza pracuje

s najrizikovejším scenárom³⁷ a nad rámec technických kritérií taxonómie sa venuje aj možným spoločenským a ekonomickým rizikám.

Splnenie kritérií týkajúcich sa významného prínosu k zmierneniu zmeny klímy

Technické kritérium týkajúce sa obehového hospodárstva, ktoré požaduje plán manažmentu nakladania s odpadmi, bolo splnené pre všetky servery a pamäťové jednotky. Ide totiž o centralizovaný systém nakladania s vyradenými zariadeniami v skupine ESET, ktorý:

- je založený na hierarchii 6R, a teda v najvyššej možnej miere predchádza skládkovaniu odpadu zo zariadení;
- garantuje, že odpad zo zariadení neobsahuje žiadne zakázané látky vymedzené smernicou Európskeho parlamentu a Rady 2011/65/EÚ;³⁸
- garantuje, že látky, zmesi a súčasti definované v prílohe VII smernice 2012/19/EÚ sa selektívne odstraňujú z oddelene zbieraného elektroodpadu.

Vo väčšine dátových centier došlo k splneniu technického kritéria týkajúceho sa energetickej efektívnosti. Centrá fungovali v rámci zavedeného systému energetickeho a environmentálneho manažerstva. V týchto lokalitách manažment dátového centra disponoval vlastným energetickým certifikátom, auditovaným nezávislou treťou stranou, najčastejšie ISO 50 001, podporeným vlastnou stratégiou energetickej efektívnosti. Jedno z európskych dátových centier disponovalo aj štandardom EN 50600, čo je európska séria štandardov pre návrh, výstavbu a prevádzku dátových centier. Pokrýva oblasti ako napájanie, chladenie, fyzická bezpečnosť, infraštruktúra budovy a prevádzkové procesy. Toto dátové centrum je zároveň signatárom paktu o klimaticky neutrálnych dátových centrách (Climate Neutral Data Center Pact), čo je dobrovoľná iniciatíva európskych prevádzkovateľov dátových centier a cloudových služieb spustená 21. januára 2021, ktorej cieľom je dosiahnuť klimaticky neutrálne dátové centrá do roku 2030 v súlade s Európskou zelenou dohodou. Progres smerom k uvedenému cieľu je verifikovaný nezávislou treťou stranou.

Kľúčové ukazovatele výkonnosti (KPI) za finančný rok 2025

KPI	Celkom	Podiel činností oprávnených v rámci taxonómie	Činnosti zosúladené s taxonómiou	Podiel činností zosúladených s taxonómiou	Rozčlenenie podľa environmentálnych cieľov činností zosúladených s taxonómiou						Podiel podporných činností	Podiel prechodných činností	Neposúdené činnosti považované za nevýznamné	Činnosti zosúladené s taxonómiou v predchádzajúcom finančnom roku (2024)	Podiel činností zosúladených s taxonómiou v predchádzajúcom finančnom roku (2024)
					Zmiernenie zmeny klímy (CCM)	Adaptácia na zmenu klímy (CCA)	Voda (WTR)	Obehové hospodárstvo (CE)	Znečisťovanie životného prostredia (PPC)	Biodiverzita (BIO)					
Obrat	733 188	0,0 %	0	0,0 %	0,0 %	0,0 %	0,0 %	0,0 %	0,0 %	0,0 %	0,0 %	0,0 %	0	0,0 %	
CapEx	16 009	78,7 %	185	1,15 ³⁹ %	1,13 %	0,02 %	0,0 %	0,0 %	0,0 %	0,0 %	0,0 %	1,13 %	909	4,7 %	
OpEx	1 980	0,0 %	0	0,0 %	0,0 %	0,0 %	0,0 %	0,0 %	0,0 %	0,0 %	0,0 %	0,0 %	0	0,0 %	

36 Potenciál globálneho otepľovania vyjadruje intenzitu, akou určitý skleníkový plyn prispieva k otepľovaniu Zeme v porovnaní s CO₂ počas definovaného časového horizontu. CO₂ má hodnotu 1 a plyny s vyšším potenciálom otepľovania predstavujú násobky tejto hodnoty.

37 Reprezentatívny profil vývoja koncentrácie: RCP 8,5

38 Plán manažmentu nakladania s odpadmi je v súlade s nasledovnými právnymi normami: zákon č. 79/2015 Z. z. o odpadoch, doplnenie zákona č. 529/2010 Z. z. o environmentálnom navrhovaní a používaní výrobkov (zákon o ekodizajne) a zákon č. 346/2013 Z. z. o obmedzení používania určitých nebezpečných látok v elektrických zariadeniach a elektronických zariadeniach.

39 Číslo bolo zaokrúhlené nadol z dôvodov matematickej presnosti

Podiel hospodárskych činností oprávnených alebo zosúladených s taxonómiou EÚ na celkových konsolidovaných výnosoch skupiny ESET sa počíta ako podiel konsolidovaných výnosov zo služieb súvisiacich s hospodárskymi činnosťami oprávnenými alebo zosúladenými s taxonómiou (čítateľ) a konsolidovaných výnosov (menovateľ), a to v oboch prípadoch za rok končiaci 31. decembra 2025. Menovateľ ukazovateľa výnosov vychádza z konsolidovaných výnosov skupiny ESET a v roku 2025 predstavuje 733 188 tis. EUR. V účtovnom roku 2025 nebola zo strany skupiny ESET identifikovaná žiadna oprávnená činnosť generujúca výnosy. Z toho dôvodu neexistujú ani žiadne výnosy zosúladené s taxonómiou. Výnosy oprávnené podľa taxonómie predstavujú 0 % z celkových konsolidovaných výnosov. Obrat v taxonómii EÚ tvoria výnosy vykázané podľa medzinárodného účtovného štandardu IAS 1, ods. 82 písm. a). Podiel obratu zosúladeného s taxonómiou dosiahol 0 % celkových konsolidovaných výnosov skupiny ESET.

Celkové prevádzkové náklady (OpEx) v konsolidovanej účtovnej závierke skupiny ESET za rok 2025 predstavujú 628 571 tis. EUR, zatiaľ čo prevádzkové náklady relevantné pre taxonómiu sú v hodnote 1 980 tis. EUR, čo predstavuje 0,31 % celkových prevádzkových nákladov v konsolidovanej účtovnej závierke, a teda nie sú pre skupinu ESET významné.

Keďže skupina ESET zverejňuje v rámci taxonómie v prípade obratu a prevádzkových nákladov nulový oprávnený KPI, upúšťa tak od zverejnenia špecifických tabuliek pre tieto dva indikátory tak, ako jej to umožňuje delegované nariadenie Komisie Omnibus.

Vykázané KPI (kapitálové výdavky) za finančný rok 2025

Hospodárske činnosti	Kód	KPI oprávnený v rámci taxonómie (podiel CapEx oprávneného v rámci taxonómie)	KPI zosúladený s taxonómiou (peňažná hodnota CapEx)	KPI zosúladený s taxonómiou (podiel CapEx zosúladeného s taxonómiou)	Environmentálny cieľ činností zosúladených s taxonómiou						Podporná činnosť	Prechodná činnosť	Podiel činností zosúladených s taxonómiou na činnostiach oprávnených v rámci taxonómie
					Zmiernenie zmeny klímy (CCM)	Adaptácia na zmenu klímy (CCA)	Voda (WTR)	Obehové hospodárstvo (CE)	Znečisťovanie životného prostredia (PPC)	Biodiverzita (BIO)			
Text		%	EUR tis.	%	%	%	%	%	%	%	(Pod., ak platí)	(Prech., ak platí)	%
Nadobudnutie a vlastníctvo budov	CCM 7.7. / CCA 7.7.	18,5 %	4	0,02 %	0,0 %	0,02 %	0,0 %	0,0 %	0,0 %	0,0 %			0,12 %
Spracovanie dát, poskytovanie serverového priestoru na internete a súvisiace služby	CCM 8.1. / CCA 8.1.	57,5 % ⁴⁰	0	0,0 %	0,0 %	0,0 %	0,0 %	0,0 %	0,0 %	0,0 %		Prech.	0,0 %
Doprava motocyklami, osobnými vozidlami a ľahkými úžitkovými vozidlami	CCM 6.5. / CCA 6.5.	2,7 %	181	1,13 %	1,13 %	0,0 %	0,0 %	0,0 %	0,0 %	0,0 %		Prech.	42,7 %
Súčet zosúladených činností podľa cieľa					1,13 %	0,02 %	0,0 %	0,0 %	0,0 %	0,0 %			
Celkový KPI (obrat/CapEx/OpEx)		78,7 %	185	1.15 % ⁴⁰	1,13 %	0,02 %	0,0 %	0,0 %	0,0 %	0,0 %	0,0 %	1,13 %	

⁴⁰ Číslo bolo zaokrúhlené nadol z dôvodov matematickej presnosti

Skupina ESET identifikovala tri oprávnené činnosti, ktoré viedli k oprávneným kapitálovým výdavkom. Kapitálové výdavky boli spojené s vlastným majetkom alebo prenajatým majetkom, keďže ide o majetky kontrolované skupinou ESET. Prírastky kapitálových výdavkov podľa taxonómie EÚ predstavovali v roku 2025 sumu 16 009 tis. EUR.

Suma CapEx pre činnosť **7.7. Nadobudnutie a vlastníctvo budov** je výsledkom centralizovaného sledovania nových alebo modifikovaných zmlúv o prenájme nehnuteľností podľa IFRS 16 – Lízingy (prírastky lízingov) a výpočtu súvisiaceho majetku s právom na používanie (right-of-use assets) v súlade s IFRS 16 – Lízingy. Majetok s právom na používanie súvisiaci s budovami bol určený ako prírastok za rok 2025, ktorý spĺňa kritériá oprávnenosti, t. j. 100 % celkových prírastkov prenajatých nehnuteľností skupiny ESET. Nie všetky tieto budovy však spĺňali technické kritériá taxonómie. Na tomto základe skupina ESET vykázala zosúladienie s taxonómiou pri 0,02 % všetkých nových a modifikovaných lízingov nehnuteľností za rok 2025.

Suma CapEx pre činnosť **8.1. Spracovanie dát, poskytovanie serverového priestoru na internete a súvisiace služby** je výsledkom centralizovaného sledovania nákupov hardvéru pre úložiská, servery, dátové centrá a súvisiace sieťové zariadenia. V roku 2025 bola hodnota prírastkov, ktoré spĺňali kritériá oprávnenosti 9 213 tis. EUR, t. j. 100 % skupinových nákupov týchto zariadení. V účtovnom období 2025 žiadny z nákupov nespĺňal technické kritériá taxonómie EÚ, takže skupina ESET vykazuje zosúladienie s taxonómiou v rozsahu 0,0 % nových prírastkov za rok 2025.

Suma CapEx pre činnosť **6.5. Doprava motocyklami, osobnými vozidlami a ľahkými úžitkovými vozidlami** je výsledkom centralizovanej evidencie nových automobilov. Všetky prírastky áut za rok 2025 v sume 425 tis. EUR sú oprávnené. Z toho iba časť nakúpených automobilov v hodnote 181 tis. EUR spĺňa technické kritériá taxonómie EÚ. Na tomto základe skupina ESET vykázala zosúladienie nových automobilov v roku 2025 s taxonómiou pri 1,13 % zo všetkých kapitálových výdavkov podľa taxonómie EÚ v sume 16 009 tis. EUR.

Celkovo za účtovný rok 2025 predstavujú podiely kapitálových výdavkov oprávnených podľa taxonómie a zosúladiených s taxonómiou voči celkovým kapitálovým výdavkom 78,7 % a 1,16 %. Oprávnené kapitálové výdavky sú v sume 12 602 tis. EUR a zosúladiené kapitálové výdavky v sume 185 tis. EUR.

Prehľad kapitálových výdavkov v rámci taxonómie EÚ za rok 2025 (v tis. EUR)

Skupina ESET	Kapitálové výdavky na oprávnené činnosti (A)	Kapitálové výdavky na zosúladiené činnosti (B)	Celkové kapitálové výdavky (C)	Podiel oprávnených kapitálových výdavkov (A/C)	Podiel zosúladiených kapitálových výdavkov (B/C)
Spolu	12 602	185	16 009	78,7 %	1,15 %

Vykázané KPI (kapitálové výdavky) za porovnateľné obdobie (2024)

Hospodárske činnosti	Kód	KPI oprávnený v rámci taxonómie (podiel CapEx oprávneného v rámci taxonómie)	KPI zosúladiený s taxonómiou (peňažná hodnota CapEx)	KPI zosúladiený s taxonómiou (podiel CapEx zosúladieného s taxonómiou)	Environmentálny cieľ činností zosúladiených s taxonómiou						Podporná činnosť	Prechodná činnosť	Podiel činností zosúladiených s taxonómiou na činnostiach oprávnených v rámci taxonómie
					Zmiernenie zmeny klímy (CCM)	Adaptácia na zmenu klímy (CCA)	Voda (WTR)	Obehové hospodárstvo (CE)	Znečistenie životného prostredia (PPC)	Biodiverzita (BIO)			
Text		%	EUR tis.	%	%	%	%	%	%	%	(Pod., ak platí)	(Prech., ak platí)	
Nadobudnutie a vlastníctvo budov	CCM 7.7. / CCA 7.7.	33,7 %	217	1,1 %	0,0 %	1,1 %	0,0 %	0,0 %	0,0 %	0,0 %			3,33 %
Spracovanie dát, poskytovanie serverového priestoru na internete a súvisiace služby	CCM 8.1. / CCA 8.1.	12,3 %	0	0,0 %	0,0 %	0,0 %	0,0 %	0,0 %	0,0 %	0,0 %		Prech.	0,0 %
Demolačné práce a búranie budov a iných stavieb	CE 3.3.	3,6 %	692	3,6 %	0,0 %	0,0 %	0,0 %	3,6 %	0,0 %	0,0 %			100,0 %
Súčet zosúladiených činností podľa cieľa					0,0 %	1,1 %	0,0 %	3,6 %	0,0 %	0,0 %			
Celkový KPI (obrat/CapEx/OpEx)		49,6 %	909	4,7 %	0,0 %	1,1 %	0,0 %	3,6 %	0,0 %	0,0 %	0,0 %	0,0 %	0,0 %

Minimálne záruky

Skupina ESET pri všetkých svojich obchodných činnostiach zohľadňuje kompletný súbor dokumentov o minimálnych zárukách⁴¹.

Skupina ESET má v platnosti globálny Kódex etiky a integrity, ktorý vychádza z nasledujúcich firemných zásad: integrita a zodpovednosť za chyby; rešpekt k ľudskej dôstojnosti; podpora inovácií a kreativity; spravodlivosť; rozmanitosť a inklúzia; zákonnosť a dodržiavanie právnych predpisov; celoživotné vzdelávanie; sloboda a demokracia; a ochrana životného prostredia. Kódex etiky a integrity skupiny ESET (ďalej aj ako „Etický kódex“) je platný od 1. mája 2024. V roku 2025 prebiehala príprava online školenia ku Kódexu etiky a integrity s plánom spustenia tréningu zamestnanectva v spoločnosti ESET, spol. s r.o., v roku 2026. Informácie ohľadom Etického kódexu a postupov nahlásovania porušení kódexu a zákonov je zároveň súčasťou nástupného procesu nových zamestnancov a zamestnancov. Skupina ESET má tiež zavedené Globálne zásady obstarávania tovarov a služieb („Zásady obstarávania“).

Tieto strategické dokumenty a interné procesy posilňujú záväzok skupiny ESET voči kľúčovým témam minimálnych záruk a vzťahujú sa na nasledujúce kľúčové oblasti minimálnych záruk:

- **Ľudské práva** – Kódex etiky a integrity obsahuje záväzok zabezpečiť dodržiavanie základných ľudských práv. Spoločnosť ESET prevádzkuje globálnu linku na nahlásovanie porušení zákona a jej Kódexu etiky a integrity a na webstránke spoločnosti je zverejnený aj online formulár. Okrem týchto hlásení sa ESET zaoberá aj whistleblowerskými podnetmi na globálnej aj lokálnej úrovni, a to v súlade s právnymi predpismi jednotlivých krajín. Tento postup zabezpečuje, aby sa všetky etické či právne problémy v organizácii riešili bezodkladne a vhodným spôsobom.
- **Boj proti korupcii** – Skupina ESET sa v Kódexe etiky a integrity zaväzuje k etickým obchodným praktikám a zodpovedným obchodným partnerstvám, pričom za žiadnych okolností sa nepodieľa na nekalých obchodných praktikách a akejkoľvek forme úplatkárstva alebo korupcie.

- **Dane** – Skupina ESET dodržiava daňové zákony vo všetkých krajinách, kde pôsobí. Všetky riziká súvisiace s daňami sú dôsledne monitorované právnym, daňovým aj finančným oddelením.
- **Spravodlivá súťaž** – Zásady spravodlivej hospodárskej súťaže sú zverejnené v našich Zásadách obstarávania, konkrétne v sekciách venovaných konfliktom záujmov, ako aj v časti Externé vzťahy nášho Kódexu etiky a integrity.
- **Právny dohľad** – Skupina ESET prijíma whistleblowerské podnety. Podnetom môže byť akýkoľvek problém týkajúci sa ľudských práv. Oznámenie o porušení zákona alebo nášho Kódexu etiky a integrity je možné podať e-mailom. Oznamujúce osoby sú chránené pred diskrimináciou alebo odvetou za nahlásenie porušenia. Oznámenie je možné podať aj anonymne.

⁴¹ Berie ohľad na Smernice OECD pre nadnárodné spoločnosti a Hlavné zásady OSN v oblasti podnikania a ľudských práv, a to vrátane všetkých princípov a práv stanovených v Deklarácii Medzinárodnej organizácie práce o základných zásadách a právach pri práci a vo všeobecnej deklarácii ľudských práv.



12

PRÍLOHY

PRÍLOHA 1: KONSOLIDOVANÁ ÚČTOVNÁ ZÁVIERKA A SPRÁVA NEZÁVISLÉHO AUDÍTORA K 31. 12. 2025

ESET, spol. s r.o.

SPRÁVA NEZÁVISLÉHO AUDÍTORA

Spoločníkom, dozornej rade a konateľom spoločnosti ESET, spol. s r.o.:

SPRÁVA Z AUDITU KONSOLIDOVANEJ ÚČTOVNEJ ZÁVIERKY

Názor

Uskutočnili sme audit konsolidovanej účtovnej závierky spoločnosti ESET, spol. s r.o. a jej dcérskych spoločností (ďalej len „skupina“), ktorá zahŕňa konsolidovaný výkaz o finančnej situácii k 31. decembru 2025, konsolidovaný výkaz o komplexnom výsledku hospodárenia, konsolidovaný výkaz o zmenách vo vlastnom imaní a konsolidovaný výkaz o peňažných tokoch za rok, ktorý sa skončil k uvedenému dátumu, a poznámky, ktoré obsahujú významné informácie o účtovných zásadách a účtovných metódach a ďalšie vysvetľujúce informácie.

Podľa nášho názoru, priložená konsolidovaná účtovná závierka poskytuje pravdivý a verný obraz konsolidovanej finančnej situácie skupiny k 31. decembru 2025 a konsolidovaného výsledku jej hospodárenia a konsolidovaných peňažných tokov za rok, ktorý sa skončil k uvedenému dátumu, v súlade s IFRS účtovnými štandardmi v znení prijatom Európskou úniou (EÚ).

Základ pre názor

Audit sme uskutočnili v súlade s Medzinárodnými audítorskými štandardmi. Naša zodpovednosť podľa týchto štandardov sa bližšie uvádza v odseku *Zodpovednosť audítora za audit konsolidovanej účtovnej závierky*.

Od skupiny sme nezávislí v zmysle Medzinárodného etického kódexu pre účtovných odborníkov (vrátane Medzinárodných štandardov nezávislosti), ktorý vydala Rada pre medzinárodné etické štandardy účtovníkov, v znení schválenom Slovenskou komorou audítora (ďalej len „Etický kódex audítora“), vrátane etických požiadaviek zákona č. 423/2015 Z. z. o štatutárnom audite a o zmene a doplnení zákona č. 431/2002 Z. z. o účtovníctve v znení neskorších predpisov, v platnom znení (ďalej len „zákon o štatutárnom audite“), ktoré sa vzťahujú na audit účtovných závierok v Slovenskej republike. Splnili sme aj ostatné povinnosti týkajúce sa etiky v zmysle Etického kódexu audítora a etických požiadaviek zákona o štatutárnom audite. Sme presvedčení, že získané audítorské dôkazy poskytujú dostatočný a vhodný základ pre náš názor.

Zodpovednosť štatutárneho orgánu a osôb poverených spravovaním za konsolidovanú účtovnú závierku

Štatutárny orgán zodpovedá za zostavenie a verné zobrazenie konsolidovanej účtovnej závierky v súlade s IFRS účtovnými štandardmi v znení prijatom EÚ, a za interné kontroly, ktoré štatutárny orgán považuje za potrebné pre zostavenie konsolidovanej účtovnej závierky, aby neobsahovala významné nesprávnosti, či už v dôsledku podvodu alebo chyby.

Pri zostavovaní konsolidovanej účtovnej závierky štatutárny orgán zodpovedá za zhodnotenie schopnosti skupiny nepretržite pokračovať vo svojej činnosti, za opísanie skutočností týkajúcich sa nepretržitého pokračovania v činnosti, ak je to potrebné, a za použitie predpokladu nepretržitého pokračovania v činnosti v účtovníctve, ibaže by mal v úmysle skupinu zlikvidovať alebo ukončiť jej činnosť, alebo by nemal inú reálnu možnosť než tak urobiť.

Osoby poverené spravovaním sú zodpovedné za dohľad nad procesom finančného výkazníctva skupiny.

Zodpovednosť audítora za audit konsolidovanej účtovnej závierky

Našou zodpovednosťou je získať primerané uistenie, či konsolidovaná účtovná závierka ako celok neobsahuje významné nesprávnosti, či už v dôsledku podvodu alebo chyby, a vydať správu audítora, ktorá obsahuje názor audítora. Primerané uistenie predstavuje vysoký stupeň uistenia, ale nie záruku, že audit vykonaný podľa Medzinárodných audítorských štandardov vždy odhalí prípadnú významnú nesprávnosť. Nesprávnosti môžu vzniknúť v dôsledku podvodu alebo chyby a považujú sa za významné, ak by bolo opodstatnené očakávať, že jednotlivito alebo v súhrne ovplyvnia ekonomické rozhodnutia používateľov, ktoré boli prijaté na základe tejto konsolidovanej účtovnej závierky.

V rámci auditu v súlade s Medzinárodnými audítorskými štandardmi uplatňujeme odborný úsudok a zachovávame profesionálny skepticizmus počas celého auditu. Okrem toho:

- Identifikujeme a posudzujeme riziká významnej nesprávnosti konsolidovanej účtovnej závierky, či už v dôsledku podvodu alebo chyby, navrhujeme a vykonávame audítorské postupy reagujúce na tieto riziká a získavame audítorské dôkazy, ktoré sú dostatočné a vhodné na poskytnutie základu pre názor audítora. Riziko neodhalenia významnej nesprávnosti v dôsledku podvodu je vyššie ako riziko v dôsledku chyby, pretože podvod môže zahŕňať tajnú dohodu, falšovanie, úmyselné vynechanie, nepravdivé vyhlásenie alebo obídenie internej kontroly.
- Oboznámujeme sa s internými kontrolami relevantnými pre audit, aby sme mohli navrhnúť audítorské postupy vhodné za daných okolností, ale nie aby sme vyjadrili názor na efektívnosť interných kontrol skupiny.
- Hodnotíme vhodnosť použitých účtovných zásad a účtovných metód, ako aj primeranosť účtovných odhadov a súvisiacich informácií zverejnených štatutárnym orgánom.
- Predkladáme záver o tom, či štatutárny orgán vhodne používa účtovnú zásadu nepretržitého pokračovania v činnosti, a na základe získaných audítorských dôkazov záver o tom, či existuje významná neistota v súvislosti s udalosťami alebo okolnosťami, ktoré by mohli významne sponchybníť schopnosť skupiny nepretržite pokračovať v činnosti. Ak dospejeme k záveru, že významná neistota existuje, sme povinní upozorniť v našej správe audítora na súvisiace informácie uvedené v konsolidovanej účtovnej závierke alebo, ak sú takéto zverejnené informácie nedostatočné, modifikovať náš názor. Naše závery však vychádzajú z audítorských dôkazov získaných do dátumu vydania našej správy audítora. Budúce udalosti alebo okolnosti však môžu spôsobiť, že skupina prestane pokračovať v nepretržitej činnosti.
- Hodnotíme celkovú prezentáciu, štruktúru a obsah konsolidovanej účtovnej závierky vrátane zverejnených informácií, ako aj to, či konsolidovaná účtovná závierka verne zobrazuje uskutočnené transakcie a udalosti.
- Plánujeme a vykonávame audit skupiny s cieľom získať dostatočné a vhodné audítorské dôkazy o finančných informáciách účtovných jednotiek a organizačných zložiek v rámci skupiny ako základ na formovanie názoru na účtovnú závierku skupiny. Sme zodpovední za riadenie, dohľad a posúdenie audítorskej práce vykonanej na účely auditu skupiny. Zostávame výlučne zodpovední za náš audítorský názor.

S osobami poverenými spravovaním komunikujeme okrem iného o plánovanom rozsahu a harmonograme auditu a o významných zisteniach auditu, vrátane všetkých významných nedostatkov internej kontroly, ktoré počas nášho auditu zistíme.

SPRÁVA K ĎALŠÍM POŽIADAVKÁM ZÁKONOV A INÝCH PRÁVNÝCH PREDPISOV

Správa k informáciám, ktoré sa uvádzajú vo výročnej správe

Štatutárny orgán je zodpovedný za informácie uvedené vo výročnej správe zostavenej podľa požiadaviek zákona o účtovníctve č. 431/2002 Z. z. v znení neskorších predpisov (ďalej len „zákon o účtovníctve“). Náš vyššie uvedený názor na konsolidovanú účtovnú závierku sa nevzťahuje na iné informácie vo výročnej správe.

V súvislosti s auditom konsolidovanej účtovnej závierky je našou zodpovednosťou oboznámíť sa s informáciami uvedenými vo výročnej správe a posúdiť, či tieto informácie nie sú vo významnom nesúlade s auditovanou konsolidovanou účtovnou závierkou alebo našimi poznatkami o skupine a situácii v nej, ktoré sme získali počas auditu konsolidovanej účtovnej závierky, alebo sa inak zdajú byť významne nesprávne.


Posúdili sme, či výročná správa skupiny obsahuje informácie, ktorých uvedenie vyžaduje zákon o účtovníctve.

Podľa nášho názoru, na základe prác vykonaných počas auditu konsolidovanej účtovnej závierky:

- informácie uvedené vo výročnej správe zostavenej za rok 2025 sú v súlade s konsolidovanou účtovnou závierkou za daný rok,
- výročná správa obsahuje informácie podľa zákona o účtovníctve.

Okrem toho, na základe našich poznatkov o skupine a jej situácii, ktoré sme získali počas auditu konsolidovanej účtovnej závierky, sme povinní uviesť, či sme zistili významné nesprávnosti vo výročnej správe, ktorú sme obdržali pred dátumom vydania tejto správy audítora. V tejto súvislosti neexistujú zistenia, ktoré by sme mali uviesť.

Bratislava 14. mája 2026



Ing. Peter Jaroš, FCCA
zodpovedný audítor
Licencia UDVA č. 1047

V mene spoločnosti
Deloitte Audit s.r.o.
Licencia SKAu č. 014

**KONSOLIDOVANÁ ÚČTOVNÁ ZÁVIERKA
 PRIPRAVENÁ V SÚLADE S IFRS ÚČTOVNÝMI ŠTANDARDMI V ZNENÍ PRIJATOM
 EURÓPSKOU ÚNIOU (EÚ)
 Za rok končiaci sa 31. decembra 2025**

OBSAH

	Strana
Konsolidovaný výkaz o komplexnom výsledku hospodárenia	5
Konsolidovaný výkaz o finančnej situácii	6
Konsolidovaný výkaz o zmenách vo vlastnom imaní	7
Konsolidovaný výkaz o peňažných tokoch	8
Poznámky ku konsolidovanej účtovnej závierke	9

**KONSOLIDOVANÝ VÝKAZ O KOMPLEXNOM VÝSLEDKU HOSPODÁRENIA
 ZA ROK, KTORÝ SA SKONČIL 31. DECEMBRA 2025
 (v tisícoch EUR)**

	Pozn.	2025	2024
Výnosy z poskytovania užívateľských licencií a služieb	8	733 188	691 218
Služby	9	(424 413)	(401 240)
Osobné náklady	10	(201 329)	(186 534)
Odpisy		(14 977)	(14 593)
Zisky a straty zo zníženia hodnoty		(109)	33
Ostatné prevádzkové (náklady) výnosy, netto	11	(751)	(1 322)
Finančné výnosy	12	7 409	9 374
Finančné náklady	13	(10 305)	(2 119)
Zisk pred zdanením		88 713	94 817
Daň z príjmov	14	(23 517)	(20 578)
ZISK ZA OBDOBIE		65 196	74 239
OSTATNÝ KOMPLEXNÝ VÝSLEDOK HOSPODÁRENIA			
Položky, ktoré sa následne môžu reklasifikovať do výkazu ziskov a strát: Kurzové rozdiely z prevodu závierok zahraničných jednotiek na menu vykazovania		6 745	(3 529)
Položky, ktoré sa následne nemôžu reklasifikovať do výkazu ziskov a strát: Zisky (+)/straty (-) z precenenia programov so stanovenými požitkami, znížené o daň	26	(37)	(25)
CELKOVÝ KOMPLEXNÝ VÝSLEDOK HOSPODÁRENIA		71 904	70 685
Zisk pripadajúci na:			
Vlastníkov materskej spoločnosti		65 186	74 231
Menšinové podiely		10	8
Zisk za obdobie spolu		65 196	74 239
Ostatný komplexný výsledok hospodárenia pripadajúci na:			
Vlastníkov materskej spoločnosti		6 717	(3 551)
Menšinové podiely		(9)	(3)
Ostatný kompl. výsledok hosp. za obdobie spolu		6 708	(3 554)
Upravený zisk pred úrokmi, daňou, odpismi a amortizáciou (Upravená EBITDA)	15	105 148	100 145

**KONSOLIDOVANÝ VÝKAZ O FINANČNEJ SITUÁCII
 ZA ROK, KTORÝ SA SKONČIL 31. DECEMBRA 2025
 (v tisícoch EUR)**

	Pozn.	31. december 2025	31. december 2024
AKTÍVA			
DLHODOBÉ AKTÍVA			
Nehnuteľnosti, stroje a zariadenia	16	67 844	63 402
Majetok s právom na používanie	25	18 046	22 971
Nehmotný majetok	17	2 035	2 344
Poskytnuté úvery	18	20 279	-
Ostatné aktíva		7 251	5 384
Kapitalizované zmluvné náklady	19	88 759	84 789
Odlložená daňová pohľadávka	23	30 999	32 761
Dlhodobé aktíva celkom		235 213	211 651
KRÁTKODOBÉ AKTÍVA			
Peniaze a peňažné ekvivalenty	22	112 153	61 563
Terminované vklady	22	118 043	180 615
Obchodné a ostatné pohľadávky	20	18 531	18 758
Pohľadávky z dane z príjmu		571	1 401
Kapitalizované zmluvné náklady	19	197 164	190 710
Zásoby		214	279
Krátkodobé aktíva celkom		446 676	453 326
AKTÍVA CELKOM		681 889	664 977
VLASTNÉ IMANIE A ZÁVÄZKY			
VLASTNÉ IMANIE			
Základné imanie		140	140
Emisné ážio		740	740
Zákonný rezervný fond		167	167
Ostatné kapitálové fondy		3 644	1 500
Rezervy z kurzového precenenia		(3 705)	(10 782)
Oceňovacie rozdiely – aktuárske zisky a straty		(74)	(37)
Nerozdelený zisk		9 352	22 053
<i>Vlastné imanie pripadajúce na vlastníkov materskej spoločnosti spolu</i>		<i>10 264</i>	<i>13 781</i>
<i>Menšinový podiel</i>		<i>75</i>	<i>74</i>
Vlastné imanie spolu		10 339	13 855
DLHODOBÉ ZÁVÄZKY			
Výnosy budúcich období	27	166 520	156 696
Lízingové záväzky dlhodobé	25	16 678	20 627
Ostatné dlhodobé záväzky		1 894	1 015
Rezervy	26	13 980	13 366
Odlložený daňový záväzok	23	9	19
Dlhodobé záväzky celkom		199 081	191 723
KRÁTKODOBÉ ZÁVÄZKY			
Obchodné a ostatné záväzky	24	77 043	71 049
Výnosy budúcich období	27	376 768	369 539
Lízingové záväzky krátkodobé	25	6 799	7 014
Rezervy	26	2 971	2 308
Záväzky z dane z príjmu		8 888	9 489
Krátkodobé záväzky celkom		472 469	459 399
VLASTNÉ IMANIE A ZÁVÄZKY SPOLU		681 889	664 977

**KONSOLIDOVANÝ VÝKAZ O ZMENÁCH VO VLASTNOM IMANÍ
 ZA ROK, KTORÝ SA SKONČIL 31. DECEMBRA 2025
 (v tisícoch EUR)**

	<i>Základné imanie</i>	<i>Emisné ážio</i>	<i>Zákonný rezervný fond</i>	<i>Ostatné kapitálové fondy</i>	<i>Fond z kurz. Rozdielov</i>	<i>Oceňovacie rozdiely - aktuárske zisky/straty</i>	<i>Nerozdelený zisk</i>	<i>Spolu (vlastníci materskej spol.)</i>	<i>Menšinový podiel</i>	<i>Spolu</i>
Stav k 31. decembru 2023	140	740	167	708	(7 414)	(12)	11 733	6 062	69	6 131
Čistý zisk za obdobie	-	-	-	-	-	-	74 231	74 231	8	74 239
Doplnenie rezervných fondov zo zisku	-	-	-	120	-	-	(120)	-	-	-
Vyplatené dividendy	-	-	-	-	-	-	(63 892)	(63 892)	-	(63 892)
Hyperinflačná úprava	-	-	-	672	158	-	101	931	-	931
Ostatné položky komplexného výsledku hospodárenia za obdobie (aktuárske zisky/straty)	-	-	-	-	-	(25)	-	(25)	-	(25)
Ostatné čisté súhrnné zisky a straty	-	-	-	-	(3 526)	-	-	(3 526)	(3)	(3 529)
Stav k 31. decembru 2024	140	740	167	1 500	(10 782)	(37)	22 053	13 781	74	13 855
Čistý zisk za obdobie	-	-	-	-	-	-	65 186	65 186	10	65 196
Doplnenie rezervných fondov zo zisku	-	-	-	2 295	-	-	(2 295)	-	-	-
Vyplatené dividendy	-	-	-	-	-	-	(75 594)	(75 594)	-	(75 594)
Hyperinflačná úprava	-	-	-	(151)	324	-	2	175	-	175
Ostatné položky komplexného výsledku hospodárenia za obdobie (aktuárske zisky/straty)	-	-	-	-	-	(37)	-	(37)	-	(37)
Ostatné čisté súhrnné zisky a straty	-	-	-	-	6 753	-	-	6 753	(9)	6 744
Stav k 31. decembru 2025	140	740	167	3 644	(3 705)	(74)	9 352	10 264	75	10 339

Menšinový podiel prislúcha 10-percentnému podielu v dcérskej spoločnosti ESET Japan Inc., ktorý vlastní spoločnosť Canon Marketing Japan Inc.

Hyperinflačná úprava je zaúčtovaná v súlade s požiadavkami IFRS v prípade dcérskej spoločnosti ESET LATINOAMERICA S.R.L. pre jednotlivé položky majetku, záväzkov, vlastného imania, nákladov a výnosov, ktoré sú ocenené v mene ARS z dôvodu hyperinflácie v Argentíne.

Emisné ážio vykazuje skupina v súvislosti s nadobudnutím dcérskej spoločnosti ESET, LLC.

Ostatné kapitálové fondy predstavujú kumulované zisky/straty dcérskej spoločnosti ESET LATINOAMERICA S.R.L., ktoré sú v súlade s lokálnou legislatívou preúčtované z položky Nerozdelený zisk.

**KONSOLIDOVANÝ VÝKAZ O PEŇAŽNÝCH TOKOCH
ZA ROK, KTORÝ SA SKONČIL 31. DECEMBRA 2025
(v tisícoch EUR, ak nie je uvedené inak)**

	Pozn.	2025	2024
Peňažné toky z prevádzkových činností			
Zisk pred zdanením		88 713	94 817
Nepeňažné operácie ovplyvňujúce výsledok hospodárenia z bežnej činnosti			
, pred zdanením daňou z príjmov:			
Úroky účtované do nákladov		1 306	1 097
Úroky účtované do výnosov		(7 338)	(6 434)
Zisk z predaja majetku		(36)	(20)
Odpisy		14 977	14 593
Opravné položky		(2 396)	(1 037)
Zmena stavu časového rozlíšenia nákladov		(808)	2 048
Zmena stavu rezerv		1 202	2 971
Kurzové rozdiely		3 280	(1 317)
Ostatné nepeňažné položky		2 509	1 800
		101 409	108 518
Vplyv zmien pracovného kapitálu			
(Zvýšenie)/zniženie zásob		65	4
(Zvýšenie)/zniženie obchodných a ostatných pohľadávok	21	(5 166)	(4 223)
(Zvýšenie)/zniženie kapitalizovaných nákladov na nadobudnutie zmlúv		(17 692)	(10 143)
Zvýšenie/(zniženie) obchodných a ostatných záväzkov	21	4 523	2 232
Zvýšenie/(zniženie) výnosov budúcich období *	21	38 900	27 988
		122 039	124 376
Peňažné toky z prevádzkovej činnosti			
Zaplatená daň z príjmov		(24 228)	(6 293)
Prijaté úroky		7 338	6 434
Platené úroky		(822)	(757)
Čisté peňažné toky z prevádzkovej činnosti		104 327	123 760
Peňažné toky z investičnej činnosti			
Obstaranie dlhodobého majetku		(12 279)	(10 383)
Prijmy z predaja majetku		68	37
Termínované vklady, ktoré nie sú peň. prostriedkami a peň. ekvivalentmi		62 572	(46 615)
Poskytnuté úvery		(20 279)	-
Čisté peňažné toky z investičnej činnosti		30 082	(56 961)
Peňažné toky z finančnej činnosti			
Výdavky z finančného lízingu		(6 950)	(7 083)
Vyplatené dividendy		(75 594)	(65 537)**
Čisté peňažné toky z finančnej činnosti		(82 544)	(72 620)
Čisté zvýšenie / (zniženie) peň. prostriedkov a peň. ekvivalentov		51 865	(5 821)
PEŇ. PROSTRIEDKY A PEŇ. EKVILVALENTY NA ZAČIATKU OBDOBIA		61 563	67 285
VPLYV KURZOVÝCH ROZDIELOV		(1 275)	99
PEŇ. PROSTRIEDKY A PEŇ. EKVILVALENTY NA KONCI OBDOBIA		113 563	61 563

* Výnosy budúcich období vyplývajúce zo zmlúv so zákazníkmi predstavujúce zmluvné záväzky.

** Časť dividend schválených na výplatu rozhodnutím správnej rady zo dňa 21. decembra 2023 vo výške 1 645 tis. EUR bola vyplatená dňa 25. januára 2024.

**POZNÁMKY KU KONSOLIDOVANEJ ÚČTOVNEJ ZÁVIERKE
ZA ROK, KTORÝ SA SKONČIL 31. DECEMBRA 2025
(v tisícoch EUR, ak nie je uvedené inak)**
1. POPIS SPOLOČNOSTI
1.1. Všeobecné informácie

Tieto konsolidované finančné výkazy za rok končiaci sa 31. decembra 2025 zostavila spoločnosť ESET, spol. s r.o. (ďalej len „materská spoločnosť“) a jej dcérske spoločnosti (spolu „skupina“ alebo „ESET“) v súlade s IFRS účtovnými štandardmi v znení prijatom Európskou úniou (EÚ) (ďalej len „IFRS účtovné štandardy“). Mena vykazovania skupiny je euro (EUR). Tieto konsolidované finančné výkazy boli zostavené za predpokladu nepretržitého pokračovania v činnosti.

Konsolidované finančné výkazy skupiny k 31. decembru 2025 sú zostavené v zmysle § 22 zákona č. 431/2002 o účtovníctve (v znení neskorších predpisov), za účtovné obdobie od 1. januára 2025 do 31. decembra 2025.

Materská spoločnosť vznikla dňa 17. septembra 1992 zápisom do Obchodného registra (Obchodný register Mestského súdu Bratislava III (predtým okresný súd Bratislava I), oddiel: Sro, vložka číslo: 3586/B).

Sídlo materskej spoločnosti:

Einsteinova 24
Bratislava
851 01
Identifikačné číslo: 31333532
Daňové identifikačné číslo: 2020317068
IČ DPH: SK2020317068

K 31. decembru 2025 sú vlastníkami materskej spoločnosti fyzické osoby uvedené nižšie.

Štruktúra základného imania podľa spoločníkov vykazujúcej materskej spoločnosti

Spoločník	Podiel na základnom imaní		Podiel na hlasovacích právach v %
	tis. EUR	%	
Miroslav Trnka (konateľ)	32	22,750	22,750
Ján Hrubý*	31	22,000	22,000
Peter Paško (konateľ)	31	22,000	22,000
Maroš Grund	17	12,125	12,125
Richard Marko (konateľ)	17	12,125	12,125
Anton Zajac	12	9,000	9,000
Základné imanie zapísané do obchodného registra:			140 tis. EUR
Základné imanie nezapísané do obchodného registra:			-

* Do 11. februára 2025 bol Mgr. Elena Hrubá a Ján Hrubý spolujaziteľmi spoločného obchodného podielu. Od 11. februára 2025 je pán Ján Hrubý jediným vlastníkom obchodného podielu. Zmena vlastníctva bola oficiálne zverejnená v Obchodnom registri Slovenskej republiky 15. februára 2025.

Dozorná rada materskej spoločnosti

Členmi dozornej rady sú fyzické osoby uvedené nižšie.

Meno a priezvisko	Funkcia	Dátum vzniku funkcie
Matej Bošňák	Predseda dozornej rady	1. 1. 2022
Maroš Grund	Člen dozornej rady	1. 1. 2022
Anton Zajac	Člen dozornej rady	1. 1. 2022

**POZNÁMKY KU KONSOLIDOVANEJ ÚČTOVNEJ ZÁVIERKE
ZA ROK, KTORÝ SA SKONČIL 31. DECEMBRA 2025
(v tisícoch EUR, ak nie je uvedené inak)**
1.2. Predmet činnosti

ESET® poskytuje špičkové digitálne zabezpečenie, ktoré zabraňuje útokom ešte pred ich uskutočnením. Vďaka kombinácii sily umelej inteligencie a ľudských skúseností si ESET udržiava náskok pred známymi aj vznikajúcimi kybernetickými hrozbami - chráni firmy, kritickú infraštruktúru aj jednotlivcov. Či už ide o ochranu koncových bodov, cloudu alebo mobilných zariadení, riešenia a služby založené na AI a cloude zostávajú vysoko efektívne a ľahko použiteľné: Technológie ESET zahŕňajú robustnú detekciu a reakciu, mimoriadne bezpečné šifrovanie a viacfaktorovú autentifikáciu. Vďaka nepretržitej ochrane v reálnom čase a silnej lokálnej podpore zabezpečuje ESET bezpečnosť používateľov a nepretržitý chod firiem. Neustále sa vyvíjajúce digitálne prostredie si vyžaduje progresívny prístup k bezpečnosti. Prioritou skupiny je výskum na svetovej úrovni a výkonnej analýze hrozieb, ktorú podporujú výskumné a vývojové centrá a silná globálna partnerská sieť. Skupina pôsobí v týchto geografických regiónoch: Severná a Južná Amerika, Európa, Blízky Východ a Afrika (ďalej len „EMEA“), Austrália a Ázia.

1.3. Zamestnanci

Počet zamestnancov skupiny za rok končiaci sa k 31. decembru 2025 bol 2 465, z toho výkonný manažment: 25 (za rok končiaci sa 31. decembra 2024: 2 405, z toho výkonný manažment: 30).

Priemerný počet zamestnancov skupiny k 31. decembru 2025 bol 2 429 (za rok končiaci sa 31. decembra 2024: 2 359).

2. NOVÉ ŠTANDARDY FINANČNÉHO VÝKAZNÍCTVA A ZMENY V ODHADDOCH
2.1. Aplikácia nových a revidovaných Medzinárodných štandardov finančného výkazníctva

Skupina prijala všetky nové a revidované štandardy a interpretácie, ktoré vydala Rada pre medzinárodné účtovné štandardy (International Accounting Standards Board - IASB) a Výbor pre interpretáciu medzinárodných štandardov pre finančné výkazníctvo (International Financial Reporting Interpretations Committee - IFRIC) pri IASB, ktoré boli schválené na použitie v Európskej únii (ďalej len „EÚ“), a ktoré sa vzťahujú na jej činnosti a sú platné pre účtovné obdobia so začiatkom 1. januára 2025.

Nasledujúce nové štandardy, dodatky k existujúcim štandardom a nová interpretácia, ktoré vydala Rada pre medzinárodné účtovné štandardy (IASB) a prijala EÚ, sú platné pre bežné účtovné obdobia:

- **Dodatky k IAS 21 - Vplyv zmien kurzov cudzích mien** - Nedostatočná zameniteľnosť cudzích mien (schválené radou IASB a účinné pre účtovné obdobia začínajúce po 1. januári 2025).

Uplatnenie týchto dodatkov k existujúcim štandardom nevedlo k žiadnym významným zmenám v účtovnej závierke skupiny.

K dátumu schválenia tejto účtovnej závierky Rada pre medzinárodné účtovné štandardy (IASB) vydala a EÚ prijala tieto dodatky k existujúcim štandardom, ktoré zatiaľ nenadobudli účinnosť:

- **Dodatky k IFRS 9 – Finančné nástroje a IFRS 7 – Finančné nástroje - zverejňovanie** – Úprava klasifikácie a oceňovania finančných nástrojov (s účinnosťou pre účtovné obdobia začínajúce sa 1. januára 2026 alebo neskôr).
- **Dodatky k IFRS 9 – Finančné nástroje a IFRS 7 – Finančné nástroje - zverejňovanie** – Zmluva o dodávke elektrickej energie závislej od obnoviteľných zdrojov (s účinnosťou pre účtovné obdobia začínajúce sa 1. januára 2026 alebo neskôr).
- **Ročné zdokonalenie účtovných štandardov: 11. diel** (s účinnosťou pre účtovné obdobia začínajúce sa od 1. januára 2026).
- **IFRS 18 – Prezentácia a zverejňovanie informácií v účtovnej závierke** (s účinnosťou pre účtovné obdobia začínajúce sa 1. januára 2027 alebo neskôr).

Skupina sa rozhodla, že nebude tieto dodatky k existujúcim štandardom uplatňovať pred dátumom ich účinnosti.

Skupina očakáva, že prijatie týchto štandardov, dodatkov k existujúcim štandardom a interpretácie nebude mať významný vplyv na účtovnú závierku Skupiny v období prvého uplatnenia okrem účtovného štandardu IFRS 18 - Prezentácia a zverejňovanie informácií v účtovnej závierke (ďalej len "štandard IFRS 18"), ktorého vplyv je uvedený nižšie.

**POZNÁMKY KU KONSOLIDOVANEJ ÚČTOVNEJ ZÁVIERKE
ZA ROK, KTORÝ SA SKONČIL 31. DECEMBRA 2025
(v tisícoch EUR, ak nie je uvedené inak)**

Štandard IFRS 18 bude mať významný vplyv na prezentáciu Konsolidovaného výkazu o komplexnom výsledku hospodárenia. Po aplikácii štandardu IFRS 18 bude skupina v investičnej činnosti vykazovať najmä úroky z bankových vkladov a súvisiace kurzové rozdiely.

Vo finančnej činnosti bude skupina vykazovať najmä nákladové úroky vyplývajúce z dlhodobých lízingových záväzkov, dlhodobých záväzkov v pôsobnosti štandardu IAS 19 Zamestnanecské požitky a iných dlhodobých záväzkov.

Vplyv aplikácie štandardu IFRS 18 na zisk pred daňou a finančnými výnosmi a nákladmi je nasledovný:

	Údaje pred aplikáciou štandardu IFRS 18	Údaje po aplikácii štandardu IFRS 18
Zisk za obdobie	65 196	65 196
Finančné výnosy a náklady	2 896	-
Výnosy a náklady vyplývajúce z finančnej činnosti	-	1 318
Výnosy a náklady vyplývajúce z investičnej činnosti	-	(1 650)
Daň z príjmov	23 517	23 517
Zisk pred daňou a finančnými a investičnými výnosmi a nákladmi	91 609	88 381

Skupina očakáva vplyv štandardu IFRS 18 aj na vykazovanie úrokových výnosov a nákladov v Konsolidovanom výkaze o peňažných tokoch. Skupina v súčasnosti vykazuje úrokové výnosy a náklady ako súčasť operatívnej činnosti. Po aplikácii štandardu IFRS 18 bude skupina tieto náklady vykazovať vo finančnej (nákladové úroky) a investičnej (výnosové úroky) činnosti.

Nové štandardy a dodatky k existujúcim štandardom vydané IASB, ktoré EÚ zatiaľ neprijala

V súčasnosti sa IFRS tak, ako boli prijaté EÚ, významne neodlišujú od predpisov prijatých IASB okrem nasledujúcich nových štandardov a dodatkov k existujúcim štandardom, ktoré neboli schválené na použitie v EÚ k dátumu zverejnenia tejto účtovnej závierky:

- **IFRS 19 – Dcérske podniky bez verejnej zodpovednosti: zverejňovanie** (s účinnosťou pre účtovné obdobia začínajúce sa 1. januára 2027 alebo neskôr).
- **Dodatky k IFRS 19 – Dcérske podniky bez verejnej zodpovednosti: zverejňovanie** (s účinnosťou pre účtovné obdobia začínajúce sa 1. januára 2027 alebo neskôr).
- **Dodatky k IAS 21 – Vplyv zmien kurzov cudzích mien**: Prepočet do hyperinflačnej meny vykazovania (schválené radou IASB a účinné pre účtovné obdobia začínajúce po 1. januári 2027).
- **IFRS 14 – Účty časového rozlíšenia pri regulácii** (s účinnosťou pre účtovné obdobia začínajúce sa 1. januára 2016 alebo neskôr)
- **Dodatky k IFRS 10 – Konsolidovaná účtovná závierka a IAS 28 – Investície do pridružených a spoločných podnikov**: Predaj alebo vklad majetku medzi investorom a jeho pridruženou spoločnosťou alebo spoločným podnikom (účinnosť odložená na neurčito)

Skupina očakáva, že prijatie týchto nových štandardov a dodatkov k existujúcim štandardom nebude mať významný vplyv na účtovnú závierku Skupiny v období prvého uplatnenia.

**POZNÁMKY KU KONSOLIDOVANEJ ÚČTOVNEJ ZÁVIERKE
ZA ROK, KTORÝ SA SKONČIL 31. DECEMBRA 2025
(v tisícoch EUR, ak nie je uvedené inak)****3. PREHĽAD VÝZNAMNÝCH ÚČTOVNÝCH POSTUPOV****3.1. Východiská pre účtovníctvo**

Tieto konsolidované finančné výkazy boli vypracované v súlade s IFRS účtovnými štandardmi.

Konsolidované finančné výkazy boli zostavené na báze historických cien, s výnimkou precenenia niektorých finančných nástrojov. Informácie o použitých základných účtovných postupoch sa uvádzajú v ďalšom texte. Priložené konsolidované finančné výkazy zohľadňujú niektoré úpravy a reklasifikácie, ktoré neboli zaučítované v účtovných záznamoch spoločností skupiny, s cieľom transformovať finančné výkazy vypracované v súlade s účtovnými postupmi platnými v Slovenskej republike a inými účtovnými postupmi na finančné výkazy vypracované v súlade s IFRS účtovnými štandardmi.

a) Goodwill

Skupina posudzuje indikátory znehodnotenia goodwillu na ročnej báze alebo častejšie, ak existujú indikátory, že goodwill by mohol byť znehodnotený. Pri posudzovaní znehodnotenia goodwillu skupina posudzuje nasledovné indikátory:

- Negatívny vývoj v odvetvi
- Pokles trhovej hodnoty
- Rast tržieb menší než bolo očakávané

b) Poskytnuté úvery

Poskytnuté úvery sa pri prvotnom vykázaní oceňujú reálnou hodnotou zvýšenou o priame transakčné náklady. Následne skupina oceňuje poskytnuté úvery v amortizovanej hodnote pomocou metódy efektívnej úrokovej miery (effective interest rate method, v skratke „EIR“) a podliehajú znižovaniu hodnoty v súlade so štandardom IFRS 9 Finančné nástroje.

Efektívna úroková miera (EIR) je miera, ktorá presne diskontuje budúce peňažné toky počas zmluvnej životnosti finančného aktiva alebo finančného záväzku na hrubú účtovnú hodnotu finančného aktiva (čo znamená jeho amortizovanú hodnotu pred uplatnením znehodnotenia) alebo amortizovanú hodnotu finančného záväzku. Očakávané peňažné toky zahŕňajú všetky zmluvné podmienky finančných nástrojov bez očakávaných kreditných strát.

Zisky a straty sa vykazujú vo výsledku hospodárenia v prípade, ak sa odúčtuje, zmení alebo zníži hodnota príslušného aktiva. Skupina k 31.12.2025 neidentifikovala zníženie hodnoty poskytnutých úverov vyhodnotila kreditné riziko v súvislosti s poskytnutými úvermi ako nevýznamné, a preto Skupina neúčtovala o očakávaných úverových stratách (ECL model).

c) Finančné nástroje

Finančné aktiva a pasíva vykazuje skupina v súvahe vtedy, keď sa na ňu ako na zmluvnú stranu vzťahujú ustanovenia týkajúce sa daného finančného nástroja.

Kompensácia finančných aktív a finančných záväzkov

Predaj licencií prebieha priamym alebo nepriamym spôsobom. Priamy spôsob predstavuje najmä internetový predaj konečnému zákazníkovi cez web ESET. Nepriamy predaj sa uskutočňuje prostredníctvom nezávislých distribútorov a predajcov. V prípade nepriameho predaja sú pohľadávky z plnenia zmlúv so zákazníkmi a záväzky voči distribútorom a predajcom vykazované na čistom základe ako pohľadávky alebo záväzky voči distribútorom a predajcom tam, kde je to zmluvne dohodnuté. Vyporiadanie pohľadávok a záväzkov na čistom základe je s vybranými distribútormi a predajcami priamo dohodnuté v distribučných zmluvách.

Ak si skupina splní povinnosť plnenia zmluvy prevodom práva používať softvér počas špecifikovaného obdobia zákazníkovi pred splatnosťou pohľadávky, prezentuje zmluvný nárok na odplatu ako zmluvné aktívum. V súlade so štandardom IAS 32 skupina započítava zmluvné aktiva so záväzkami voči distribútorom a predajcom (záväzky predstavujúce odmenu za aktivity vykonávané distribútormi a predajcami). Napriek tomu, že zmluvné aktiva predstavujú zmluvný nárok voči konečným zákazníkom a záväzky predstavujú povinnosť plnenia voči distribútorom a predajcom, ich vyporiadanie na čistom základe je zmluvne dohodnuté v distribučných zmluvách s distribútormi a predajcami.

Skupina realizuje kompenzáciu len v prípade, že má v súčasnosti zo zákona vynútitel'né právo kompenzovať vykázané sumy a zároveň má zámer buď vyporiadať aktívum a záväzok na čistom základe alebo realizovať aktívum a vyporiadať záväzok súčasne.

**POZNÁMKY KU KONSOLIDOVANEJ ÚČTOVNEJ ZÁVIERKE
ZA ROK, KTORÝ SA SKONČIL 31. DECEMBRA 2025
(v tisícoch EUR, ak nie je uvedené inak)**

Skupina v priebehu bežného a bezprostredne predchádzajúceho účtovného obdobia účtovala najmä o nasledujúcich finančných nástrojoch:

- Pohľadávky z obchodného styku (viď pozn. 3.1 (d))
- Peniaze a peňažné ekvivalenty (viď pozn. 3.1 (g))
- Kurzové zisky a straty (viď pozn. 3.1 (m))

d) Pohľadávky z obchodného styku

Pohľadávky z obchodného styku (ktoré neobsahujú významný komponent financovania) sa prvotne oceňujú v transakčnej cene a následne v amortizovaných nákladoch po zohľadnení opravnej položky voči dlžníkom v konkurznom, v reštrukturalizačnom konaní a po zohľadnení opravnej položky k pochybným a nedobytým pohľadávkam po lehote splatnosti, u ktorých je riziko, že ich dlžník úplne, alebo čiastočne nezaplátí.

Skupina vykazuje len také pohľadávky, ktoré predstavujú nepodmienené právo na protihodnotu. Pohľadávka sa vykáže v momente, keď je nepodmienená suma protipienenia vymáhateľná alebo splatná. Za vymáhateľné sa protipienie pokladá pred splatnosťou pohľadávky vtedy, ak si skupina splnila povinnosť plnenia zmluvy prevodom práva používať softvér počas časti zmluvného obdobia zákazníkovi. V takom prípade prezentuje zmluvný nárok na odplatu ako zmluvné aktívum. Následne sa dosiahnutím dňa splatnosti zmluvné aktívum preklasifikuje na pohľadávku, ak medzitým nedošlo k úhrade protihodnoty zákaznikom.

Skupina aplikuje model očakávaných úverových strát (ECL model) pri posudzovaní opravných položiek k finančnému majetku. ECL model je bližšie popísaný v poznámke 20.2. Očakávané úverové straty.

Pri obchodných pohľadávkach skupina zohľadňuje očakávané úverové straty počas celej ich životnosti (zjednodušený prístup), preto sú všetky obchodné pohľadávky uvedené v úrovni 2 alebo v úrovni 3. Skupina pri posudzovaní opravnej položky na stratu z finančného majetku v súlade so štandardom IFRS 9 Finančné nástroje kategorizovala príslušnú časť obchodných a ostatných pohľadávok vykázaných ako krátkodobý majetok do 3 úrovni.

Skupina definuje jednotlivé úrovne v súlade so štandardom IFRS 9 Finančné nástroje nasledovne:

- Úroveň 1: Ostatné pohľadávky, pri ktorých skupina zohľadňuje očakávané úverové straty počas nasledujúcich 12 mesiacov a zároveň neviduje zvýšené úverové riziko.
- Úroveň 2: Ostatné pohľadávky, pri ktorých skupina eviduje významné zvýšenie úverového rizika a všetky obchodné pohľadávky, pri ktorých zohľadňuje očakávané úverové straty počas celej ich životnosti.
- Úroveň 3: Obchodné a ostatné pohľadávky, pri ktorých existuje objektívny dôkaz o ich znehodnotení a časť obchodných pohľadávok vykazujúcich možné náznaky zlyhania.

Pri kategorizovaní finančného majetku do jednotlivých úrovni skupina monitoruje najmä stav obchodných a ostatných pohľadávok po dobe ich splatnosti a platobnú schopnosť svojich obchodných partnerov v omeškani. Skupina tiež berie do úvahy mimoriadne udalosti, ktoré sú významné pre zaradenie obchodných a ostatných pohľadávok do jednotlivých úrovni. Medzi mimoriadne udalosti skupina zaraďuje napríklad rozhodnutia súdov v prebiehajúcich súdnych sporoch, významné skutočnosti v medzinárodnej politickej situácii, ale aj iné vopred nepredvídateľné udalosti, ktoré podstatným spôsobom ovplyvňujú splatnosť alebo vymáhateľnosť obchodných a ostatných pohľadávok skupiny.

Ďalšie informácie k aplikovanému modelu očakávaných úverových strát (ECL model) sú uvedené v poznámke 20.2. Očakávané úverové straty.

e) Nehnuteľnosti, stroje a zariadenia a dlhodobý nehmotný majetok

Nehnuteľnosti, stroje a zariadenia a dlhodobý nehmotný majetok (ďalej len „dlhodobý majetok“ alebo „DM“) sa vykazujú v obstarávacej cene zníženej o oprávky a akumulované straty zo zníženia hodnoty. Obstarávacia cena zahŕňa všetky náklady vynaložené na uvedenie DM do používania na určitý účel.

Nehmotný majetok obstaraný v podnikovej kombinácii je vykázaný oddelene od goodwillu a prvotne sa vykazuje v jeho reálnej hodnote k dátumu akvizície. Následne sa vykazuje v obstarávacej cene zníženej o oprávky a akumulované straty zo zníženia hodnoty, a to na rovnakom základe ako nehmotný majetok, ktorý sa obstaráva osobitne.

**POZNÁMKY KU KONSOLIDOVANEJ ÚČTOVNEJ ZÁVIERKE
ZA ROK, KTORÝ SA SKONČIL 31. DECEMBRA 2025
(v tisícoch EUR, ak nie je uvedené inak)**

Všetky položky budov, stavieb, strojov a zariadení sa odpisujú rovnomerne podľa predpokladanej doby životnosti. Doby životnosti DM aplikované v roku 2025 možno zhrnúť takto:

	Predpokladaná doba životnosti v rokoch	Metóda odpisovania
Softvér	3 – 10	rovnomerná
Stavby a technické zhodnotenie priestorov	kratšia doby použiteľnosti a doby do ukončenia nájomnej zmluvy	rovnomerná
Inventár	4 – 15	rovnomerná
Stroje, prístroje a zariadenia	2 – 8	rovnomerná
Dopravné prostriedky	6	rovnomerná

Majetok s právom na používanie sa odpisuje počas kratšej z doby prenájmu a doby použiteľnosti majetku s právom na používanie.

Dlhodobý nehmotný majetok, ktorého obstarávací cena je 2 400 EUR a menej, sa účtuje do nákladov v účtovnom období, v ktorom je majetok uvedený do používania. O tomto majetku sa vedie operatívna evidencia.

Dlhodobý hmotný majetok (okrem IT majetku – viď bod nižšie), ktorého obstarávací cena je 1 700 EUR a menej, sa odpisuje jednorazovo do nákladov pri jeho uvedení do používania.

IT majetok, ktorého obstarávací cena je 500 EUR a menej sa odpisuje jednorazovo do nákladov pri jeho uvedení do používania. Počítače, notebooky, mobilné telefóny a monitory skupina kapitalizuje bez ohľadu na ich obstarávaciu cenu.

f) Výskum a vývoj

Náklady vznikajúce pri vývoji softvérových produktov sa vykazujú do nákladov (Služby) v skutočnej výške, pokiaľ nespĺnia kritériá pre ich kapitalizáciu podľa štandardu IAS 38. Náklady na výskum a vývoj zahŕňajú platy a výhody výskumných pracovníkov, dodávky a ostatné náklady, ktoré vznikajú v súvislosti s výskumnými a vývojovými prácami. Skupina realizuje kontinuálny výskum a vývoj. Výsledky výskumnej a vývojovej činnosti majú bez ďalšieho vývoja a neustáleho zdokonaľovania zvyčajne krátku životnosť. V čase vynaloženia výdavkov na vývoj nie je vo všeobecnosti možné určiť možnosť technického dokončenia vývoja na jeho používanie a predaj. Pri časti výdavkov na vývoj vynaložených na menšie alebo väčšie upgrady alebo iné zmeny v softvérových funkciách nie sú kritériá splnené, pretože produkt nie je podstatne nový vo svojom dizajne alebo funkčných vlastnostiach. Takého výdavky sa preto vykazujú ako náklady v konsolidovanom výkaze o komplexnom výsledku hospodárenia v čase ich vzniku.

Skupina na základe kritérií daných štandardom IAS 38 nekaptalizovala žiadne náklady vynaložené na vývoj v bežnom ani v bezprostredne predchádzajúcom účtovnom období.

g) Peniaze, peňažné ekvivalenty a termínované vklady

Termínované vklady so splatnosťou od 3 do 12 mesiacov skupina prezentuje ako krátkodobý finančný majetok, oddelene od peňazí a peňažných ekvivalentov.

Skupina vyhodnotila kreditné riziko v súvislosti s peniazmi, peňažnými ekvivalentmi a termínovanými vkladmi ako nevýznamné, a preto skupina neúčtovala o očakávaných úverových strátach (ECL model).

h) Výnosy zo zmlúv so zákazníkmi

Skupina vykazuje výnosy z poskytovania softvéru vyplývajúce predovšetkým z licenčných poplatkov a podporných služieb na základe zmlúv s koncovými užívateľmi.

Predaj prebieha priamym alebo nepriamym spôsobom. Priamy spôsob predstavuje najmä internetový predaj konečnému zákazníkovi cez web ESET. Nepriamy predaj sa uskutočňuje prostredníctvom nezávislých distribútorov a predajcov.

Materská spoločnosť poskytuje právo na používanie antivírusového softvéru koncovým používateľom a partnerom na Slovensku a partnerom v regióne EMEA, APAC, Brazílii a v Juhoafrickej republike. Dcérska spoločnosť Eset Software spol. s r.o. má s materskou spoločnosťou uzatvorenú zmluvu na distribúciu produktov v Českej republike. Dcérska spoločnosť ESET, LLC zabezpečuje distribúciu produktov ESET najmä v Spojených štátoch amerických a v regióne LATAM (s výnimkou Brazílie). Dcérska spoločnosť ESET Deutschland GmbH zabezpečuje distribúciu produktov na nemeckom, rakúskom, švajčiarskom a chorvátskom trhu. Dcérska spoločnosť ESET Software Australia, PTY, Ltd. vykonáva distribučné aktivity v Austrálii a ESET ASIA najmä v regióne APAC. Dcérska spoločnosť ESET Software UK Limited zabezpečuje

**POZNÁMKY KU KONSOLIDOVANEJ ÚČTOVNEJ ZÁVIERKE
ZA ROK, KTORÝ SA SKONČIL 31. DECEMBRA 2025
(v tisícoch EUR, ak nie je uvedené inak)**

distribúciu produktov vo Veľkej Británii a na Malte. Dcérska spoločnosť ESET Canada Inc. vykonáva distribučné aktivity na kanadskom trhu. Dcérska spoločnosť ESET ITALIA S.r.l. vykonáva distribučné aktivity na talianskom trhu. Dcérska spoločnosť ESET Norden ApS zabezpečuje distribúciu produktov v Dánsku, Nórsku a Fínsku. Dcérska spoločnosť ESET Sverige AB vykonáva distribučné aktivity vo Švédsku.

Skupina poskytuje svoj produkt cez sprostredkovateľov, akými sú distribútori, predajcovia a pod. Desať najväčších distribútorov predstavovalo 41 % celkových predajov v roku 2025 a 40 % predajov v roku 2024.

Skupina na základe podrobnej analýzy zmluvných dojednaní, práv a povinností jednotlivých článkov distribučného reťazca aplikuje brutto spôsob vykazovania výnosov. Skupina počas zmluvnej doby účtuje výnosy v sume, ktorú zaplatí koncový užívateľ za ESET produkty a služby, ktoré realizujú distribútori a predajcovia (reselleri) skupiny alebo aj priamo skupina cez priame kanály. Odmena za aktivity vykonávané distribútorami a predajcami predstavuje maržu distribučnej siete, ktorá je prvotne kapitalizovaná ako náklady na nadobudnutie zmlúv a postupne amortizovaná do nákladov počas doby platnosti licencie a to pomerne k výške vykázaných výnosov z poskytovania licencií.

Náklady na nadobudnutie zmlúv súvisia s províziami platenými distribútorom a predajcom v dôsledku získania licenčných zmlúv s konečnými zákazníkmi. Distribučné provízie sú nákladmi, ktoré by skupine nevznikli, ak by nedošlo k získaniu zmluvy. Zatiaľ čo skupine vznikajú ďalšie nevyhnutné náklady na dosiahnutie predaja, tieto náklady by vznikli, aj keby sa zákazník rozhodol zmluvu neuzavrieť, a preto by neboli kapitalizované.

Ku koncu novembra 2025 nadobudli účinnosť nové podmienky používania, ktoré upravujú práva a povinnosti zmluvných strán pri predaji a používaní produktov služieb prostredníctvom MSP (Managed Service Providers). Na základe analýzy a posúdenia charakteru jednotlivých zmluvných usporiadaní skupina identifikovala prípady, v ktorých MSP považuje za koncového užívateľa poskytovaných služieb, a nie za distribútora. V prípade dotknutých zmlúv skupina upravila spôsob vykazovania výnosov z poskytovania užívateľských licencií a súvisiacich nákladov na nadobudnutie zmlúv z brutto spôsobu na netto spôsob. V súlade s posúdením nových zmluvných podmienok skupina vykazuje náklady na nadobudnutie zmlúv len v takých prípadoch, kde MSP nepredstavuje koncového užívateľa poskytovaných služieb.

Skupina ako člen ESET Technologickej aliancie realizuje aj predaj produktov iných spoločností. V takomto prípade skupina vystupuje ako zmocnenec (agent) a výnosy vykazuje vo výške tej časti protihodnoty získanej od konečného zákazníka, ktorá prislúcha skupine za jej služby ako zmocnenca. Odmena za aktivity vykonávané distribútorami a predajcami pri realizácii produktov iných spoločností je zohľadnená v nákladoch.

Skupina vykazuje výnosy z poskytovania licencií na používanie antivírusového softvéru a súvisiace podporné služby nasledovne: Každý zákazník je povinný zaplatiť poplatok za právo používať softvér počas špecifikovaného obdobia. Od momentu aktivácie licencie koncovým zákazníkom sa výnos časovo rozlišuje počas doby platnosti licencie. Okrem výnosov z predaja antivírusového softvéru skupina vykazuje výnosy aj z predaja šifrovacieho softvéru. Pri analýze týchto výnosov skupina identifikovala dve základné povinnosti plnenia zmluvy, ktoré použitím päťkrokového modelu podľa štandardu IFRS 15 oceníla samostatne. Jedno plnenie predstavuje dodávku šifrovacieho kľúča, ktorým si zákazník zabezpečí svoje koncové zariadenia. Túto časť výnosu skupina vykazuje jednorazovo v momente predaja koncovému zákazníkovi. Druhé plnenie zmluvy predstavuje podpora a údržba, ktorá je poskytnutá koncovému zákazníkovi počas špecifikovaného obdobia. Výnos z tohto plnenia sa časovo rozliší počas doby trvania špecifikovaného obdobia. Výnosy z predaja produktov iných spoločností ESET Technologickej aliancie sa vykazujú jednorazovo v momente predaja koncovému zákazníkovi alebo obchodnému partnerovi. V bežnom roku sa zodpovedajúca suma výnosu vykáže ako „výnos z poskytovania užívateľských licencií a služieb“ v konsolidovanom výkaze o komplexnom výsledku hospodárenia.

Ak zákazník uhradí protihodnotu alebo je pohľadávka splatná predtým, ako skupina poskytne zákazníkovi právo používať softvér počas špecifikovaného obdobia, skupina prezentuje zmluvu ako zmluvný záväzok. K prvotnému vykázaní dôjde pri vykonaní platby alebo pri splatnosti pohľadávky podľa toho, čo nastane skôr. Zmluvný záväzok je povinnosť skupiny previesť na zákazníka právo používať softvér počas špecifikovaného obdobia, za ktoré skupina prijala od zákazníka protihodnotu alebo takáto protihodnota je splatná. Zmluvné záväzky vykazuje skupina v položke Výnosy budúcich období konsolidovaného výkazu o finančnej situácii.

Skupina distribuuje licenčné produkty aj formou registračných kľúčov a sérií registračných kľúčov tzv. batčov, kedy vzniká časový nesúlad medzi fakturáciou distribútora a aktiváciou konečným používateľom. V momente prijatia protihodnoty od distribútora alebo v momente dosiahnutia dňa splatnosti faktúry distribútora (podľa toho, čo nastane skôr) vzniká skupine zmluvný záväzok, ktorý vykáže vo výnosoch budúcich období. V momente aktivácie licencie konečným užívateľom skupina účtuje o výnos, ktorý je časovo rozlišený počas doby platnosti licencie.

**POZNÁMKY KU KONSOLIDOVANEJ ÚČTOVNEJ ZÁVIERKE
ZA ROK, KTORÝ SA SKONČIL 31. DECEMBRA 2025
(v tisícoch EUR, ak nie je uvedené inak)**

V prípade, že predplatený batch registračných kľúčov nie je vratný, skupina postupuje nasledovne: Realizovaný výnos, ktorý prislúcha predaným a neaktivovaným registračným kľúčom, skupina odhaduje na základe historického vývoja aktivácií licencií z daného batchu. Takýto výnos skupina vykazuje počas trvania zmluvného záväzku do jednotlivých finančných období. Významné rozdiely môžu vzniknúť vo výške a načasovaní výnosov za určité obdobie v prípade, že vedenie má odlišné úsudky alebo použije odlišné odhady. Tieto odhady ovplyvňujú položku Výnosy budúcich období v konsolidovanom výkaze o finančnej situácii a Výnosy z poskytovania užívateľských licencií a služieb v konsolidovanom výkaze o komplexnom výsledku hospodárenia. Skupina samostatne posudzuje vykazovanie výnosov pri vratných batchoch. Pribežne odhaduje výnos zo zatiaľ neaktivovaných licenčných kľúčov, ktorý na mesačnej báze upravuje o skutočný výšku aktivovaných alebo vrátených licenčných kľúčov.

V prípade predplatených batchov registračných kľúčov, ktoré boli predané od 1. júna 2023 skupina aktualizovala podmienky ich vrátenia tak, že každý predplatený batch registračných kľúčov sa považuje za vratný za určitých podmienok. Výnosy z neaktivovaných licenčných kľúčov sú realizované v momente expirácie predplateného batchu.

Prímárne v NORAM regióne skupina používa ďalší typ predplateného batchu registračných kľúčov pre účely predaja formou konsignačného skladu. Fakturácia dodaných licenčných kľúčov nastáva až v momente predaja kľúča distribútorom konečnému zákazníkovi. Skupina vykazuje výnos z tohto typu predplateného batchu na základe aktivácií samotných licencií batchu konečných zákazníkom. Vzhľadom na vysokú mieru aktivácie zo strany konečných užívateľov krátko od momentu fakturácie distribútora je výnos z neaktivovaných registračných kľúčov vykázaný na konci trvania zmluvného záväzku (na konci expirácie batchu). Všetky práva a povinnosti vyplývajúce z predplatených batchov sú vysporiadané dňom expirácie batchu.

Koncoví užívatelia môžu ESET produkt vrátiť, čo podlieha rôznym obmedzeniam, a to prostredníctvom distribútorov a predajcov, alebo požiadať o vrátenie peňazí priamo skupinu v primerane krátkej lehote odo dňa kúpy. Skupina považuje hodnotu refundačného záväzku za nevýznamnú vzhľadom na jeho sumu, a preto o ňom k 31. decembru 2025 a k 31. decembru 2024 neúčtovala.

Skupina identifikovala hlavné typy modifikácie zmluvy a účtuje o výnose v súlade s požiadavkami štandardu IFRS 15. Medzi hlavné typy zmeny zmluvy počas jej trvania patria predĺženie doby platnosti trvania licencie, prídanie prípadne zníženie požiadaviek, produktov a služieb, kedy skupina o zmene zmluvy účtuje prospektívne. V prípade zmeny ceny a vrátenia produktu v rámci dohodnutej lehoty skupina kumulatívne upraví doposiaľ vykázané výnosy. V prípade modifikácie zmluvy po ukončení platnosti trvania zmluvy skupina o nej účtuje ako o samostatnej zmluve.

Prostredníctvom divízie Corporate Solutions poskytuje skupina veľkým korporátnym klientom produkty a služby prispôbené ich špecifickým potrebám. Skupina vstupuje do komplexných zmluvných vzťahov, ktoré si vyžadujú individuálne posúdenie z pohľadu IFRS 15. Pri účtovaní týchto komplexných transakcií spoločnosť využíva svoj úsudok, predovšetkým v oblastiach:

- identifikácie odlišných tovarov a služieb alebo skupiny odlišných tovarov a služieb,
- pravdepodobnosť využitia opcii,
- odhadu variabilnej protihodnoty.

Podrobnejšie informácie k úsudkom, ktoré skupina uplatnila v priebehu účtovného obdobia v súvislosti s produktami a službami poskytovanými divíziou Corporate Solutions sú uvedené v časti 5. Významné účtovné odhady a kľúčové zdroje neistoty pri odhadoch

l) Krátkodobé a dlhodobé zamestnanecké požitky

Skupina vykazuje k 31. decembru 2025 a k 31. decembru 2024 rezervy na nasledujúce druhy zamestnaneckých požitkov:

- Rezerva na odmeny manažmentu a kľúčových zamestnancov
- Rezerva na odchodné
- Rezerva na vernostný bonus
- Rezerva na vernostnú dovolenku
- Záväzky z dlhodobého plánu zamestnaneckých požitkov

Rezervy na dlhodobé zamestnanecké požitky sa určujú v ich súčasnej hodnote odhadovaných budúcich peňažných tokov, ktoré sa očakávajú od skupiny v súvislosti so službami poskytovanými zamestnancami do dátumu zostavenia účtovnej závierky. Výsledná výška rezervy zohľadňuje kľúčové parametre, najmä fluktuáciu a očakávaný nárst miezd. Diskontná sadzba použitá na výpočet súčasnej hodnoty záväzku je odvodená z výnosovej krivky vysoko kvalitných dlhopisov so splatnosťou približujúcou sa podmienkam záväzkov.

Použitie poistno-matematické predpoklady majú významný vplyv na ocenenie rezerv na dlhodobé zamestnanecké požitky, preto skupina vykonala v poznámke 26. Rezervy analýzu citlivosti uvedených rezerv na zmenu najvýznamnejších poistno-matematických predpokladov.

**POZNÁMKY KU KONSOLIDOVANEJ ÚČTOVNEJ ZÁVIERKE
ZA ROK, KTORÝ SA SKONČIL 31. DECEMBRA 2025
(v tisícoch EUR, ak nie je uvedené inak)**

Odhadované záväzky zo zamestnaneckých požitkov sú zahrnuté v riadku Rezervy konsolidovaného výkazu o finančnej situácii.

Skupina má dlhodobý plán zamestnaneckých požitkov v Spojených štátoch (ďalej „Deferred Compensation & Incentive Plan“). Plán spĺňa definíciu Ostatných dlhodobých zamestnaneckých požitkov podľa IAS19. Je definovaný ako nekvifikované odložené plnenie, ktoré umožňuje vybranej skupine zamestnancov manažmentu odložiť kompenzačné plnenia pred zdanením a akumulovať plnenia, ktoré budú zdanené v budúcich obdobiach. Skupina má voči zamestnancom zaradeným v programe zmluvný záväzok, pričom na vyrovanie tohto záväzku má zriadený samostatný investičný plán, ktorý zahŕňa investície do životného poistenia a iné investície.

Zodpovednosť za riadenie plánu – vrátane investičných rozhodnutí a harmonogramu príspevkov – nesie spoločne dcérska spoločnosť ESET, LLC a správna rada plánu. Správna rada plánu musí byť zložená zo zástupcov dcérskej spoločnosti ESET, LLC a účastníkov plánu v súlade s pravidlami plánu.

K 31. decembru 2025 bolo v pláne evidovaných 8 zamestnancov.

j) Lízing

Majetok s právom na používanie sa odpisuje rovnomerne počas doby životnosti majetku alebo doby prenájmu podľa toho, ktorá z nich je kratšia.

Platby za krátkodobé nájomné zmluvy, nájomné zmluvy na majetok s nízkou hodnotou a nájomné zmluvy na ostatný majetok vylúčený z pôsobnosti IFRS 16 na základe významnosti sú vykázané rovnomerne počas doby lízingu ako náklad bežného roka zahrnutý vo výkaze o komplexnom výsledku hospodárenia. Krátkodobé prenájmy sú líziny s dobou nájmu 12 mesiacov alebo menej. Majetok s nízkou hodnotou zahŕňa prenájmy majetku s hodnotou do 5 tis. EUR ako tlačiarne, kávovary a stojany na vodu.

Z praktického hľadiska umožňujú IFRS 16 nájomcovi, aby neoddeľoval nelízingové komponenty, a namiesto toho účtoval o akomkoľvek lízingu a súvisiacich nelízingových komponentoch ako o jedinej dohode. Skupina túto praktickú výnimku využila a v prípade zmlúv, ktoré obsahujú lízingovú zložku a jednu alebo viac ďalších lízingových alebo nelízingových zložiek, skupina zahŕňa fixné splátky a variabilné splátky (závislé od indexu) ďalších lízingových alebo nelízingových zložiek do ocenenia lízingového záväzku.

Lízingové splátky sú diskontované použitím váženej priemernej úrokovej miery¹, ktorá predstavuje úrokovú mieru, ktorú by nájomca musel zaplatiť, ak by si požičal prostriedky potrebné na získanie aktíva podobnej hodnoty v podobnom ekonomickom prostredí s podobnými podmienkami.

k) Daň z príjmov

Daň z príjmov materskej spoločnosti sa počíta z účtovného zisku zisteného podľa účtovných postupov platných v Slovenskej republike po zohľadnení určitých položiek pre daňové účely s použitím sadzby dane z príjmov vo výške 24 %, ktorá vstúpila do platnosti od 1. januára 2025. V bezprostredne predchádzajúcom účtovnom období Spoločnosť používala sadzbu dane z príjmov vo výške 21%. Dane z príjmov dcérskych spoločností sa počítajú z účtovného zisku zisteného podľa účtovných postupov platných v krajine dcérskej spoločnosti s použitím platnej sadzby dane z príjmov v danej krajine.

Dňa 31.12.2023 nadobudol účinnosť Zákon č. 507/2023 Z. z. o dorovnávejacej dani na zabezpečenie minimálnej úrovne zdanenia nadnárodných skupín podnikov a veľkých vnútroštátnych skupín. Zákonom o dorovnávejacej dani sa implementovala smernica Rady (EÚ) 2022/2523 o zabezpečení globálnej minimálnej úrovne zdanenia nadnárodných skupín podnikov a veľkých vnútroštátnych skupín v Európskej únii.

Skupina zväžila vplyv uvedeného zákona na výpočet dane z príjmov. Uvedené pravidlá sa vzťahujú na spoločnosti, ktoré dosiahli konsolidované výnosy vo výške 750 miliónov EUR za minimálne dva z posledných štyroch rokov. Na základe uvedených pravidiel skupina vyhodnotila, že uvedený zákon nie je v súčasnosti pre skupinu aplikovateľný.

Skupina vykazuje odhadovaný záväzok z dane z príjmov v prípadoch, pri ktorých je určenie daňovej povinnosti neisté, ale považuje sa za pravdepodobné, že v budúcnosti dôjde k odlihu finančných prostriedkov daňovému úradu. Rezervy sa oceňujú najlepším odhadom sumy, ktorú skupina očakáva, že bude splatná daňovému úradu. Zhodnotenie je založené na úsudku daňových odborníkov skupiny, a je podložené predchádzajúcimi skúsenosťami s takýmito činnosťami, a v určitých prípadoch podložené poradenstvom nezávislého špecializovaného daňového poradcu.

¹ Skupina používa na diskontovanie lízingových splátok váženú priemernú úrokovú mieru, nakoľko úrokové miery indikované vybranými zmluvnými bankami nie sú stanovené pre samostatnú materskú alebo dcérske spoločnosti, ale sú stanovené pre skupinu ESET ako celok (viď. poznámka č. 25. Líziny).

**POZNÁMKY KU KONSOLIDOVANEJ ÚČTOVNEJ ZÁVIERKE
 ZA ROK, KTORÝ SA SKONČIL 31. DECEMBRA 2025
 (v tisícoch EUR, ak nie je uvedené inak)**
l) Odložená daň

Platné sadzby dane z príjmov použité pri stanovení výšky splatnej a odloženej dane sú:

Krajina	2026	2025	2024
Slovensko	24 %	24 %	21 %
USA – federálna daň	21 %	21 %	21 %
– štátna daň, Kalifornia (priemerná efektívna daň. sadzba za všetky štáty – 3,25 % v 2025, 3,49 % v 2024)	8,84 %	8,84 %	8,84 %
Česká republika	21 %	21 %	21 %
Argentína	25 % ⁽³⁾	25 % ⁽³⁾	25 % ⁽³⁾
Singapur	17 %	17 %	17 %
Poľsko	19 %	19 %	19 %
Nemecko	31,58 %	31,58 %	31,58 %
Veľká Británia	25 %	25 %	25 %
Kanada	26,5 %	26,5 %	26,5 %
Austrália	30 %	30 %	30 %
Brazília ⁽¹⁾	24 %	24 %	24 %
Rumunsko	16 %	16 %	16 %
Mexiko	30 %	30 %	30 %
Taliano ⁽²⁾	27,9 %	27,9 %	27,9 %
Japonsko ⁽⁴⁾	23,2 %	23,2 %	23,2 %
Dánsko	22,0 %	22,0 %	22,0 %
Švédsko	20,6 %	20,6 %	20,6 %

⁽¹⁾ Okrem štatutárnej sadzby dane z príjmov právnických osôb vo výške 15 % sa uplatňuje daň 10 % na ročné príjmy presahujúce 240 000 BRL a 9 % daň z príjmov sociálneho zabezpečenia uplatňovaná na upravený čistý príjem (20 % v prípade finančných inštitúcií).

⁽²⁾ Taliancke právnické osoby podliehajú dani z príjmu právnických osôb vo výške 24 % a regionálnej dani z výroby vo výške 3,9 %.

⁽³⁾ Pre zdaňovacie obdobie od 1.1.2025, zdaniteľný príjem do ARS 101 679 575,26 sa zdaňuje daňou vo výške 25%. Zdaniteľný príjem od 101 679 575,26 ARS do 1 016 795 752,62 ARS sa zdaňuje fixnou daňou vo výške 25 419 893,82 ARS + 30 % zo sumy, ktorá presahuje 101 679 575,26 ARS. Zdaniteľný príjem vyšší ako 1 016 795 752,62 ARS sa zdaňuje fixnou daňou vo výške 299 954 747,02 ARS + 35 % zo sumy, ktorá presahuje 1 016 795 752,62 ARS. Sadzby dane uvedené na riadku Argentína predstavujú skutočne aplikované sadzby za príslušné zdaňovacie obdobie.

⁽⁴⁾ Japonské právnické osoby podliehajú dani z príjmu právnických osôb zdaňovanej progresívnou sadzbou 15% zo základu dane do 8 miliónov JPY a 23,2 % zo základu dane nad 8 miliónov JPY. Okrem toho podliehajú aj miestnej dani z príjmu právnických osôb, podnikovej dani, osobitnej dani z podnikania a rezidenčnej dani. Sadzby a daňové základy jednotlivých daní sa líšia. Celková nominálna sadzba dane za rok 2025 predstavuje 29,53 % a za rok 2024 predstavuje 34,59 %.

Najvýznamnejšie dočasné rozdiely vyplývajú z rozdielov medzi účtovnou a daňovou hodnotou výnosov budúcich období a kapitalizovaných nákladov na nadobudnutie zmlúv.

m) Transakcie v cudzích menách

Majetok a záväzky vyjadrené v cudzej mene sa prepočítavajú na eurá referenčným výmenným kurzom určeným a vyhláseným Európskou centrálnou bankou (ďalej len „ECB“) v deň predchádzajúci dňu uskutočnenia účtovného prípadu a v deň, ku ktorému sa zostavuje účtovná závierka. Prijaté a poskytnuté preddávky v cudzej mene sa ku dňu, ku ktorému sa zostavuje účtovná závierka, neprepočítavajú. Pri kúpe a predaji cudzej meny za menu euro a pri prevode peňažných prostriedkov z účtu zriadeného v cudzej mene na účet zriadený v eurách a z účtu zriadeného v eurách na účet zriadený v cudzej mene sa použije kurz, za ktorý sú tieto hodnoty nakúpené alebo predané. Ak sa kúpa alebo predaj neuskutočňuje s komerčnou bankou, použije sa referenčný výmenný kurz určený a vyhlásený ECB v deň predchádzajúci dňu vysporiadania obchodu.

Kurzové zisky a straty sú prezentované na netto báze a sú vykazované ako zisk alebo strata v konsolidovanom výkaze o komplexnom výsledku hospodárenia okrem kurzových ziskov a strát z finančných nástrojov, ktoré sa oceňujú reálnou hodnotou cez výkaz ziskov a strát v súlade so štandardom IFRS 9 Finančné nástroje.

n) Dotácie

Skupina vykazuje dotácie na náklady a výnosy v rámci položky Ostatné prevádzkové (náklady) výnosy, netto. Prijaté dotácie je prezentovaná samostatne od súvisiacich nákladov.

o) Poskytnuté dary

Poskytnuté dary skupina účtuje do nákladov v účtovnom období, v ktorom sú poskytnuté v zmysle aktuálneho princípu. Dar skupina považuje za poskytnutý ak existuje právne záväzné rozhodnutie o poskytnutí daru.

V prípade peňažných darov skupina účtuje náklad v účtovnom období, v ktorom bol dar poskytnutý

**POZNÁMKY KU KONSOLIDOVANEJ ÚČTOVNEJ ZÁVIERKE
 ZA ROK, KTORÝ SA SKONČIL 31. DECEMBRA 2025
 (v tisícoch EUR, ak nie je uvedené inak)**

bez ohľadu na to, kedy dôjde k aktuálnemu odlivu peňažných prostriedkov, a to aj v prípade, že tento odliv peňažných prostriedkov je až v budúcich obdobiach. V prípade nepeňažných darov, napríklad pri darovaní dlhodobého majetku, sa náklad účtuje v období, kedy bol predmetný majetok odovzdaný príjemcovi daru.

4. ZMENA ÚČTOVNÝCH METÓD A ZÁSAD

V skupine počas účtovného obdobia nenastali zmeny účtovných zásad a metód.

5. VÝZNAMNÉ ÚČTOVNÉ ODHADY A KLÚČOVÉ ZDROJE NEISTOTY PRI ODHADOCH

Pri uplatňovaní účtovných postupov skupiny, ktoré sú opísané v pozn. 3, skupina prijala nasledujúce rozhodnutia týkajúce sa neistôt a odhadov, ktoré majú značný vplyv na sumy vykázané vo finančných výkazoch. Existuje významné riziko úprav v budúcich obdobiach v súvislosti s takýmito záležitosťami v nasledujúcich oblastiach:

- Skupina pravidelne preveruje vymožitelnosť a úverovú bonitu svojich distribútorov a predajcov, aby určila primeranú opravnú položku na pohľadávky. Nevymožiteľné pohľadávky by mohli presiahnuť výšku súčasných alebo budúcich opravných položiek. Opravné položky na pohľadávky sa tvoria na základe pravidiel popísaných v bode 20.2 Očakávané úverové straty. K 31. decembru 2025 bola opravná položka na obchodné a ostatné pohľadávky vo výške 857 tis. EUR. K 31. decembru 2024 bola opravná položka na pohľadávky vo výške 3 418 tis. EUR.
- Skupina aplikuje účtovnú politiku týkajúcu sa časového rozlíšenia výnosov počas doby trvania licencie v súlade s IFRS. Vzhľadom na komplexnosť portfólia, ako aj vzhľadom na počet aktívnych licencií, skupina určuje časť výnosu viazajúcu sa k nevratným predplateným batchom registračných kľúčov (tak ako je popísané v časti 3.1, odsek h), ktorý má byť časovo rozlíšený, použitím odhadu. Zmena v použitých úsudkoch pri výpočte tohto odhadu by mohla mať významný vplyv na finančné výkazy. Ostatné informácie spojené s účtovaním výnosov v skupine sú uvedené v poznámke 3.1 h) výnosy zo zmlúv so zákazníkmi.
- Skupina vstupuje do komplexných zmluvných vzťahov, ktoré si vyžadujú individuálne posúdenie z pohľadu IFRS 15 (viď poznámka 3.1, odsek h).

Skupina v roku 2023 uzatvorila zmluvu s významnou protihodnotou na obdobie dvoch rokov. Zmluva obsahuje možnosť predĺženia zmluvných práv a povinností o ďalšie dva roky. Skupina analyzovala príslušnú dodanie tovarov a služieb spolu so súvisiacimi protihodnotami a vyhodnotila, že vykazovanie výnosov v súlade s IFRS 15 by sa významne neodlišovalo od ročného fakturovania zákazníkov. S cieľom zjednodušenia preto uplatňuje lineárne vykazovanie výnosov na základe fakturovaných čiastok počas obdobia, na ktoré sa faktúra vzťahuje.

Na konci roka 2025 zákazník využil svoje právo a rozhodol sa objednať ďalšie služby, z ktorých časť bude poskytnutá v roku 2026 a zostávajúce služby sú naplánované na dodanie v roku 2027. Táto skutočnosť bola posúdená na základe princípov zmeny zmluvy a vyhodnotená ako samostatná zmluva.

- Skupina určuje dobu lízingu ako nevyhovujúcu dobu lízingu spolu s obdobiami krytými opciou na predĺženie lízingu, ak je odôvodnene pravdepodobné, že budú uplatnené, alebo obdobiami, na ktoré sa vzťahuje opcia na ukončenie lízingu, ak je primerane isté, že skupina túto opciu nerealizuje. Skupina má niekoľko lízgových zmlúv, ktoré zahŕňajú opciu na predĺženie alebo ukončenie zmluvy. Skupina uplatňuje úsudok pri hodnotení, či je primerane isté, či využije alebo nevyužije opciu na predĺženie alebo ukončenie lízingu. To znamená, že berie do úvahy všetky príslušné faktory predstavujúce ekonomické stimuly pri posúdení možnosti realizácie opcie na predĺženie alebo ukončenie lízingu. Po dátume vzniku lízingu skupina prehodnocuje dobu lízingu, ak dôjde k významnej udalosti alebo zmene okolností, ktoré sú pod jej kontrolou a majú vplyv na jej schopnosť uplatniť alebo nevyužiť opciu na predĺženie alebo ukončenie lízingu.
- Záväzky z lízingu sú podľa štandardu IFRS 16 oceňované v súčasnej hodnote budúcich lízgových splátok diskontovaných váženou priemernou prírastkovou úrokovou mierou pôžičky nájomcu. Vzhľadom k tomu, že nie je možné jednoducho určiť implicitnú úrokovú mieru lízingu, skupina aplikovala prírastkovú úrokovú mieru na celé portfólio lízgových zmlúv podľa ich doby trvania. Prírastková úroková miera je sadzba, ktorú by skupina zaplatila v prípade, ak by si požičala prostriedky nevyhnutné na získanie majetku s právom na používanie s podobnou hodnotou ako je hodnota majetku s právom na používanie vykázaná k 31. decembru 2025 v podobnom ekonomickom prostredí, za podobných podmienok, s podobným zabezpečením. Z uvedeného vyplýva, že skupina aplikovala odhad pri stanovení prírastkovej úrokovvej miery, keďže zohľadňuje úrokovú mieru, ktorú by skupina aplikovala a musela platiť, ak by chcela získať prostriedky nevyhnutné na obstaranie majetku s právom na používanie.

**POZNÁMKY KU KONSOLIDOVANEJ ÚČTOVNEJ ZÁVIERKE
ZA ROK, KTORÝ SA SKONČIL 31. DECEMBRA 2025
(v tisícoch EUR, ak nie je uvedené inak)**

- Skupina každoročne testuje vykázaný goodwill na znehodnotenie. Znehodnotenie existuje, ak účtovná hodnota majetku alebo jednotky generujúcej peňažné prostriedky (ďalej „CGU“) prevyšuje ich spätné ziskateľnú hodnotu, ktorá je vyššia z ich reálnej hodnoty zníženej o náklady na predaj a hodnoty z používania. Reálna hodnota znížená o náklady na predaj je založená na dostupných údajoch zo záväzných predajných transakcií uskutočňovaných za bežných trhových podmienok pre podobné aktíva alebo pozorovateľné trhové ceny znížené o dodatočné náklady na predaj aktíva. Výpočet hodnoty z používania je založený na modeli súčasnej hodnoty budúcich peňažných tokov (ďalej „model DCF“). Peňažné toky sú odvodené z rozpočtu na nasledujúce tri roky a nezahŕňajú významné budúce investície, ktoré zvýšia výkonnosť aktív testovanej CGU. Spätné ziskateľná hodnota je citlivá na diskontnú sadzbu použitú pre model DCF, ako aj na očakávané budúce príjmy peňažných prostriedkov a mieru rastu použitú na účely extrapolácie.

Skupina alokuje goodwill vykázaný z akvizície dcérskej spoločnosti ESET SOFTWARE UK Limited a goodwill vykázaný dcérskou spoločnosťou ESET Deutschland GmbH na CGU, ktoré predstavujú obchodnú činnosť týchto dcérských spoločností. K 31. decembru 2025 Skupina stanovila spätné ziskateľnú sumu CGU pomocou EBITDA multiplikátora špecifického pre tieto dcérske spoločnosti. EBITDA bola stanovená z výsledkov obchodnej činnosti dcérských spoločností, v miere, v ktorej prispievajú k celkovým výsledkom skupiny, vyčíslených v súlade s IFRS. EBITDA multiplikátor bol stanovený znalcom v odbore Ekonomiá a manažment a priemyselné vlastníctvo (ďalej len „znalec“) na základe upraveného odvetvového priemeru spoločností, ktorých charakter činnosti a portfólio poskytovaných služieb boli vo veľkej miere podobné obchodnej činnosti dcérských spoločností, ktoré boli definované ako CGU. Keďže hodnota EBITDA multiplikátora vo významnej miere ovplyvňuje stanovenie spätné ziskateľnej sumy daných CGU a výsledok testu na znehodnotenie, Skupina vykonala analýzu citlivosti spätné ziskateľnej sumy na zmenu EBITDA multiplikátora (viď poznámka 17. Nehmotný majetok).

- Skupina sleduje externé indikátory znehodnotenia, najmä v podobe hyperinflácie (31,55 % v bežnom účtovnom období, 117,76 % v predchádzajúcom účtovnom období) a makroekonomickej nestability v Argentíne, ktoré môžu ovplyvniť ocenenie aktív v dcérskej spoločnosti ESET Latinoamerica S.R.L. a pohľadávok v dcérskej spoločnosti ESET, LLC.

Skupina zväčšila významnosť aktív vlastnených prostredníctvom dcérskej spoločnosti ESET Latinoamerica S.R.L. (dlhodobé aktíva 529 tis. EUR, obchodné a ostatné pohľadávky 330 tis. EUR) a vyhodnotila ju ako nevýznamnú. Na základe tohto vyhodnotenia skupina nevyššila spätné ziskateľnú sumu aktív v dcérskej spoločnosti ESET Latinoamerica S.R.L. a nevykázala opravnú položku k týmto aktívam.

Opravné položky na pohľadávky vlastnené prostredníctvom dcérskej spoločnosti ESET, LLC sú vytvorené na základe pravidiel popísaných v bode 20.2 Očakávané úverové straty.

Náklady na dlhodobé zamestnanecké požitky sa určujú v ich súčasnej hodnote pomocou poistno-matematických odhadov. Poistno-matematický odhad zahŕňa rôzne predpoklady, ktoré sa môžu líšiť od skutočného vývoja v budúcnosti. Medzi ne patrí určenie diskontnej sadzby, budúce zvýšenie plátov, fluktuácia zamestnancov a čas odhadovaného odchodu do dôchodku. Vzhľadom na zložitosť ocenenia a jeho dlhodobú povahu je hodnota záväzku zo zamestnaneckých požitkov veľmi citlivá na zmeny týchto predpokladov. Všetky predpoklady sa prehodnocujú ku každému dátumu vykazovania. Použité poistno-matematické predpoklady a analýza citlivosti výšky rezervy na ich zmenu je uvedená v poznámke 26. Rezervy.

**POZNÁMKY KU KONSOLIDOVANEJ ÚČTOVNEJ ZÁVIERKE
ZA ROK, KTORÝ SA SKONČIL 31. DECEMBRA 2025
(v tisícoch EUR, ak nie je uvedené inak)**
6. ŠTRUKTÚRA SKUPINY

K 31. decembru 2025 sú konsolidované tieto dcérske spoločnosti:

Názov Dcérske spoločnosti	Sídlo	Majetková účasť %		Základná činnosť
		2025	2024	
ESET ASIA PTE. LTD.	3 Anson Road, Springleaf Tower.#12-01/02, Singapur 079909, Singapur	100 %	100 %	Poskytovateľ služieb + Distribútor riešení kybernetickej bezpečnosti
ESET Canada Recherche Inc.	473, Rue Sainte-Catherine Ouest, Bureau 300, Montreal QC, H3B 1B1, Kanada	100 %	100 %	Výskum a vývoj
ESET Canada Inc.	44 Chipman Hill Suite 1000, Saint John NB, E2L 2A9, Kanada	100 %	100 %	Distribútor riešení kybernetickej bezpečnosti
ESET Deutschland GmbH	Spitzweidenweg 32, 07743 Jena, Nemecko	100 %	100 %	Distribútor riešení kybernetickej bezpečnosti
ESET DO BRASIL MARKETING LTDA ⁽¹⁾	Rua Verbo Divino, 2.001, Cjts 1407/1410, Chácara Santo Antônio, São Paulo / SP - Brazília, Zip 04.719-002	100 %	100 %	Poskytovateľ služieb
ESET ITALIA S.r.l.	Via Campo Lodigiano 3, 20122 Miláno, Taliansko	100 %	100 %	Distribútor riešení kybernetickej bezpečnosti
ESET Japan Inc. ⁽²⁾	2-16-4 Konan, Minato-ku, Tokyo 108-0075, Japonsko	90 %	90 %	Poskytovateľ služieb
ESET LATINOAMERICA S.R.L. ⁽³⁾	1270 Juan Diaz de Soles, 2nd Floor, Vicente Lopez, Buenos Aires CP: B1638BHF, Argentína	100 %	100 %	Poskytovateľ služieb
ESET, LLC	655 West Broadway, STE 700, San Diego, CA 92101, USA	100 %	100 %	Distribútor riešení kybernetickej bezpečnosti
ESET MEXICO S. de R.L. de C.V. ⁽⁴⁾	Av. Paseo de la Reforma 250 - Office 981 A-B-C-D-, Colonia Juárez, Delegación Cuauhtémoc, Ciudad de México, Mexiko	100 %	100 %	Poskytovateľ služieb
ESET Norden ApS ⁽⁵⁾	Korskindelund 6, 2670 Greve, Dánsko	100 %	0 %	Distribútor riešení kybernetickej bezpečnosti
ESET Polska Sp. Z o.o.	Jasnogórska 9, 31 - 358 Kraków, Poľsko	100 %	100 %	Výskum a vývoj
ESET Research Czech Republic s.r.o.	Palachovo náměstí 799/5, Starý Lískovec, 625 00 Brno, Česká republika	100 %	100 %	Výskum a vývoj
ESET RESEARCH UK Limited	3 Heron Gate Office Park, Hankridge Way, Taunton, Somerset, TA1 2LR, Veľká Británia	100 %	100 %	Výskum a vývoj
ESET Romania S.R.L. ⁽⁶⁾	Strada Palas Nr. 7D-7E, Cladirea United Business Center 3 (Corp C2), Etaj 2, Spatiul C259, Municipiul Iasi, Judet Iasi, Rumunsko	100 %	100 %	Výskum a vývoj
ESET Software Australia, PTY, LTD.	Level 20, 111 Pacific Highway, North Sydney NSW 2060, Sydney, Austrália	100 %	100 %	Distribútor riešení kybernetickej bezpečnosti
ESET software spol. s r.o.	Praha 7 - Classic 7 Business Park, Jankovcova 1037/49, 170 00 Praha 7, Česká republika	100 %	100 %	Distribútor riešení kybernetickej bezpečnosti
ESET SOFTWARE UK Limited	3th Floor Ocean 80, Holdenhurst Road, Bournemouth, BH8 8AQ, Veľká Británia	100 %	100 %	Distribútor riešení kybernetickej bezpečnosti
ESET Sverige AB ⁽⁷⁾	Göteborg, Švédsko	100 %	0 %	Distribútor riešení kybernetickej bezpečnosti
Nadácia ESET	Einsteinova 24, 851 01 Bratislava, Slovenská republika	100 %	100 %	Nadácia

⁽¹⁾ Materská spoločnosť vlastní 90 % akcií a spoločnosť ESET, LLC vlastní zvyšných 10 % akcií.

⁽²⁾ Materská spoločnosť vlastní 90 % akcií a spoločnosť Canon Marketing Japan Inc. vlastní zvyšných 10 % akcií.

⁽³⁾ Spoločnosť ESET, LLC vlastní 90 % akcií a materská spoločnosť vlastní zvyšných 10 % akcií.

⁽⁴⁾ Materská spoločnosť vlastní 90 % a spoločnosť ESET, LLC vlastní zvyšných 10 %.

⁽⁵⁾ Spoločnosť ESET Norden ApS bola založená 3.10.2025 so sídlom Korskindelund 6, 2670 Greve. 100 % jej vlastného imania vlastní materská spoločnosť ESET, spol. s r.o.

**POZNÁMKY KU KONSOLIDOVANEJ ÚČTOVNEJ ZÁVIERKE
ZA ROK, KTORÝ SA SKONČIL 31. DECEMBRA 2025
(v tisícoch EUR, ak nie je uvedené inak)**

⁽⁶⁾ Spoločnosť ESET, spol. s r.o. vlastní 99,9963 % a spoločnosť ESET Research Czech Republic s.r.o. vlastní 0,0037 %.

⁽⁷⁾ Materská spoločnosť ESET, spol. s r.o. 17.12.2025 nadobudla kúpou 100 % vlastníckych práv dcérsku spoločnosť GOLDCUP 38702 AB so sídlom Box 270, Sundsvall 851 04 Švédsko. Spoločnosť GOLDCUP 38702 AB bola vo februári 2026 premenovaná na ESET Sverige AB a jej sídlo sa zmenilo na Master Samuelsingatan 6, 111 44 Stockholm, Stockholms län, Švédsko. V apríli 2026 sa sídlo spoločnosti zmenilo na Göteborg, s korešpondenčnou adresou Lindholmspiren 7, 41756 Göteborg, Švédsko.

7. OBSTARANIE PODNIKU

V priebehu roka 2025 skupina nadobudla dve dcérske spoločnosti.

Dcérska spoločnosť ESET Norden AsP bola založená 3.10.2025 so sídlom Korskindelund 6, 2670 Greve. 100 % jej vlastného imania vlastní materská spoločnosť ESET, spol. s r.o.

Dcérska spoločnosť ESET Sverige AB bola nadobudnutá 17.12.2025 formou kúpy 100 % vlastníckych práv obchodnej spoločnosti GOLDCUP 38702 AB. Vo februári 2026 bola novonadobudnutá spoločnosť GOLDCUP 38702 AB premenovaná na ESET Sverige AB a v apríli 2026 sa sídlo dcérskej spoločnosti zmenilo na Göteborg, Švédsko.

	Dátum obstarania	Nadobudnutý majetkový podiel v %	Obstarávacia cena
ESET Sverige AB	17. december 2025	100	3
Reálna hodnota čistých aktív:			
Pohľadávky			3
Celkom			3
Goodwill			-

Obstarávacia cena za spoločnosť ESET Sverige AB bola stanovená vo výške 2 733 EUR (20 000 DKK).

Čistý peňažný tok pri akvizícii GOLDCUP 38702 AB:	
Zaplatené v hotovosti	3
mínus: peniaze a peňažné ekvivalenty získané z akvizície	-
Celkom	(3)

8. VÝNOSY Z POSKYTOVANIA UŽIVATEĽSKÝCH LICENCIÍ A SLUŽIEB

	2025	2024
Výnosy z poskytovania užívateľských licencií a služieb	733 188	691 218
Celkom	733 188	691 218

Zvyšná časť očakávaných zmluvných plnení je bližšie popísaná v poznámke 27. Výnosy budúcich období a 20. Zmluvné aktíva a započítanie finančných aktív a pasív. Prevažná časť dlhodobých výnosov budúcich období bude rozpustená do výnosov v rokoch 2026 a 2027. Budúca výška skutočných výnosov z poskytovania užívateľských licencií a služieb bude ovplyvnená okrem faktorov uvedených vyššie aj predajmi realizovanými v budúcich obdobiach.

Ku koncu novembra 2025 nadobúdli účinnosť nové podmienky používania, ktoré upravujú práva a povinnosti zmluvných strán pri predaji a používaní produktov služieb prostredníctvom MSP (Managed Service Providers). Táto zmena je bližšie popísaná v poznámke 3.1 (h) Výnosy zo zmlúv so zákazníkmi. Táto úprava mala vplyv na zníženie vykázaných výnosov a súvisiacich nákladov za december 2025 o 355 tisíc EUR.

**POZNÁMKY KU KONSOLIDOVANEJ ÚČTOVNEJ ZÁVIERKE
ZA ROK, KTORÝ SA SKONČIL 31. DECEMBRA 2025
(v tisícoch EUR, ak nie je uvedené inak)**

Informácie o štruktúre výnosov z poskytovania užívateľských licencií a služieb podľa oblasti predaja:

	2025	2024
EMEA ⁽¹⁾	455 882	417 753
APAC ⁽²⁾	127 535	125 941
NORAM ⁽³⁾	95 187	94 398
LATAM ⁽⁴⁾	48 716	48 710
Globálne predaje	5 868	4 416
Celkom	733 188	691 218

⁽¹⁾ EMEA región predstavuje krajiny Európy a Južnej Afriky

⁽²⁾ APAC región predstavuje krajiny Ázie a Pacifiku

⁽³⁾ NORAM región predstavuje krajiny Severnej Ameriky

⁽⁴⁾ LATAM región predstavuje krajiny Južnej Ameriky

9. SLUŽBY

	2025	2024
Náklady na nadobudnutie zmlúv	333 613	316 137
Reklama a náklady na propagáciu	29 069	36 571
Nájomné	4 460	4 899
Internet, dátové služby, IT služby	36 490	27 282
Účtovné, ekonomické, právne a auditorské služby	5 054	4 214
Cestovné	3 952	3 445
Ostatné	11 775	8 692
Celkom	424 413	401 240

Najvýznamnejší medziročný nárast nákladov na služby predstavuje nárast nákladov na cloudové služby, ktoré sa v medziročnom porovnaní zvýšili v súlade s výnosmi z cloudových služieb.

Náklady na nadobudnutie zmlúv predstavujú odmenu distribútorom za ich distribučnú činnosť, ktorú vykonávajú pre skupinu.

Ku koncu novembra 2025 nadobudli účinnosť nové podmienky používania, ktoré upravujú práva a povinnosti zmluvných strán pri predaji a používaní produktov služieb prostredníctvom MSP (Managed Service Providers). Táto zmena je bližšie popísaná v poznámke 3.1 (h) Výnosy zo zmlúv so zákazníkmi. Táto úprava mala vplyv na zníženie vykázaných výnosov a súvisiacich nákladov za december 2025 o 355 tisíc EUR.

10. OSOBNÉ NÁKLADY

	2025	2024
Mzdové náklady	149 672	139 068
Zdravotné a sociálne odvody	41 627	38 298
Ostatné osobné a sociálne náklady	10 030	9 168
Celkom	201 329	186 534

Nárast mzdových nákladov súvisí s nárastom počtu zamestnancov (2025: 2 465; 2024: 2 405) a taktiež zvyšovaním miezd zamestnancov v roku 2025.

**POZNÁMKY KU KONSOLIDOVANEJ ÚČTOVNEJ ZÁVIERKE
ZA ROK, KTORÝ SA SKONČIL 31. DECEMBRA 2025
(v tisícoch EUR, ak nie je uvedené inak)**
11. OSTATNÉ PREVÁDZKOVÉ (NÁKLADY) VÝNOSY, NETTO

	2025	2024
Výnosy z dotácií	1 393	722
Ostatné prevádzkové výnosy	670	830
Ostatné dane a poplatky	(671)	(594)
Ostatné prevádzkové náklady	(2 143)	(2 280)
Celkom	(751)	(1 322)

V roku 2025 skupina vykázala výnosy z dotácie na výskumnú a vývojovú činnosť dcérskej spoločnosti ESET Polska Sp. Z o.o. za obdobie rokov 2023 a 2025 vo výške 1 393 tis. EUR. Skupina si v Poľsku môže uplatniť náklady na výskumnú a vývojovú činnosť nad rámec základu dane z príjmov, a to započítaním voči iným daňovým záväzkom. Dotácie sú vykázané až v momente, keď existuje primeraná istota, že skupina dodržala podmienky, ktoré sa k nim viažu a dotácie budú prijaté.

12. FINANČNÉ VÝNOSY

	2025	2024
Kurzové zisky, netto	-	2 859
Výnosové úroky	7 338	6 434
Ostatné	71	81
Celkom	7 409	9 374

13. FINANČNÉ NÁKLADY

	2025	2024
Bankové poplatky	123	79
Kurzové straty, netto	8 859	-
Nákladové úroky	1 306	1 097
Ostatné	17	943
Celkom	10 305	2 119

Z celkovej sumy nákladových úrokov 1 306 tis. EUR (2024: 1 097 tis. EUR) predstavovali nákladové úroky vyplývajúce z lízingových záväzkov uvedených v poznámke 25. Lízingy sumu 1 162 tis. EUR (2024: 1 031 tis. EUR).

Kurzové straty vo výške 8 859 tis. EUR vznikli ako realizované a nerealizované kurzové straty najmä z prepočtu termínovaných vkladov a pohľadávok denominovaných v mene USD do EUR.

14. DAŇ Z PRÍJMU
14.1. Daň z príjmu vykázaná v ziskoch/stratách za obdobie

	2025	2024
Daň splatná	24 379	17 577
Odložená daň	(862)	3 001
Daň z príjmov za rok	23 517	20 578

14.2. Odsúhlasenie efektívnej sadzby dane z príjmu vykázanej vo výkaze o komplexnom výsledku hospodárenia

	2025	2024
Zisk pred daňou z príjmu	88 713	94 817
Daň z príjmov pri sadzbe 24 % (2024: 21 %)	21 291	19 912
Vplyv nezdaňovaných výnosov a daňovo neuznaných nákladov	3 910	1 303
Vplyv rozdielných daňových sadzieb dcérskych spoločností v iných právnych systémoch	(541)	59
Vplyv nevykázanej odloženej daňovej pohľadávky	(1 345)	4
Vplyv zmeny sadzby odloženej dane	(105)	(571)
Úpravy vykázané vo vzťahu k splatnej dani za predchádzajúce účtovné obdobia	307	(129)
Daň z príjmov za rok	23 517	20 578

**POZNÁMKY KU KONSOLIDOVANEJ ÚČTOVNEJ ZÁVIERKE
ZA ROK, KTORÝ SA SKONČIL 31. DECEMBRA 2025
(v tisícoch EUR, ak nie je uvedené inak)**
14.3. Daň z príjmu vykázaná cez ostatné súčasti komplexného výsledku

	2025	2024
Zisky (+)/straty (-) z preценenia programov so stanovenými požitkami	(32)	(27)
Odložená daň z príjmov vykázaná cez ostatné súčasti komplexného výsledku	5	(2)

15. ÚPRAVENÝ ZISK PRED ÚROKMI, DAŇOU, ODPISMI A AMORTIZÁCIOU (UPRAVENÁ EBITDA)

Upravená EBITDA predstavuje zisk pred zdanením, úrokmi, amortizáciou a odpismi upravený o ostatné výnosy a náklady, ktoré sú uvedené v tabuľke nižšie, najmä výnosy / (náklady) z finančných operácií predstavujúca kurzové zisky/straty a úrokové výnosy/(náklady). Takto upravený ukazovateľ EBITDA manažment skupiny používa pre riadenie výkonnosti Spoločnosti.

Upravená EBITDA predstavuje alternatívny ukazovateľ výkonnosti (angl. Alternative Performance Measure), ktorý nie je definovaný IFRS účtovnými štandardami.

	2025	2024
Zisk za obdobie	65 196	74 239
Odpisy majetku s právom na používanie	7 035	7 655
Odpisy dlhodobého hmotného a nehmotného majetku	7 942	6 938
Ostatné prevádzkové (náklady) výnosy, netto*	(1 298)	(988)
Daň z príjmu	23 517	20 578
Nákladové úroky a kurzové straty, netto	10 165	1 097
Finančné výnosy a kurzové zisky, netto	(7 409)	(9 374)
Upravená EBITDA	105 148	100 145

*Rozdiel medzi ostatnými prevádzkovými (nákladmi) výnosmi, netto uvedenými v tejto poznámke a riadkom „Ostatné prevádzkové (náklady) výnosy, netto“, ktorý je prezentovaný v konsolidovanom výkaze o finančnej situácii je spôsobený najmä výnosmi z prijatých dotácií, nákladmi na poistenie, ostatnými daňovými nákladmi (daň z nehnuteľností, daň z motorových vozidiel, atď.), poskytnutými darmi a nákladmi na prenájom osobných vozidiel, ktoré nie sú zahrnuté v upravenej EBITDA.

**POZNÁMKY KU KONSOLIDOVANEJ ÚČTOVNEJ ZÁVIERKE
ZA ROK, KTORÝ SA SKONČIL 31. DECEMBRA 2025
(v tisícoch EUR, ak nie je uvedené inak)**
16. NEHNUTEĽNOSTI, STROJE A ZARIADENIA

	<i>Pozemky a Budovy, stavby – stavebné úpravy</i>	<i>Stroje, zariadenia a ostatné</i>	<i>Ostatný hmotný majetok</i>	<i>Celkom</i>
Obstarávacie náklady				
K 1. januára 2024	27 522	38 043	29 237	94 802
Prírastky	4 865	6 634	1 221	12 720
Úbytky	(2 967)	(4 822)	(3)	(7 792)
Presuny	20 650	391	(21 041)	-
Inflačná úprava	200	338	-	538
Kurzové vplyvy	167	206	(4)	369
K 31. decembri 2024	50 437	40 790	9 410	100 637
K 1. januára 2025	50 437	40 790	9 410	100 637
Prírastky	412	7 147	5 309	12 868
Úbytky	(29)	(2 825)	(22)	(2 876)
Presuny	11	359	(370)	-
Inflačná úprava	72	171	-	243
Kurzové vplyvy	(681)	(837)	(10)	(1 528)
K 31. decembri 2025	50 222	44 805	14 317	109 344
Oprávky a pokles hodnoty				
K 1. januára 2024	12 300	25 741	-	38 041
Odpisy	2 155	4 258	-	6 413
Zostatková hodnota pri vyradení	-	11	-	11
Úbytky	(2 967)	(4 817)	-	(7 784)
Zníženie hodnoty majetku	-	-	7	7
Inflačná úprava	147	233	-	380
Kurzové vplyvy	9	158	-	167
K 31. decembri 2024	11 644	25 584	7	37 235
K 1. januára 2025	11 644	25 584	7	37 235
Odpisy	2 395	5 117	-	7 512
Zostatková hodnota pri vyradení	-	97	-	97
Úbytky	(29)	(2 826)	-	(2 855)
Zníženie hodnoty majetku	-	-	-	-
Inflačná úprava	53	128	-	181
Kurzové vplyvy	(189)	(481)	-	(670)
K 31. decembri 2025	13 874	27 619	7	41 500
Zostatková hodnota				
K 31. decembri 2024	38 793	15 206	9 403	63 402
K 31. decembri 2025	36 348	17 186	14 310	67 844

Skupina vykazuje obstaranie dlhodobého hmotného majetku, ktoré bolo zaradené do používania v tom istom roku, ako prírastky roku 2025. Obstaranie dlhodobého hmotného majetku z predchádzajúcich období, ktoré bolo zaradené do používania v roku 2025, je kategorizované ako presuny.

Skupina v riadku odpisy prezentuje aj zostatkovú hodnotu majetku vyradeného likvidáciou. Zostatková hodnota majetku vyradeného iným spôsobom, napríklad predajom alebo darovaním, je zahrnutá v riadku Zostatková hodnota pri vyradení.

V roku 2025 skupina uskutočnila previerku dlhodobého majetku z hľadiska návratnosti súm. Nevyskytli sa žiadne indikátory poklesu ich hodnoty. Ďalej sa uskutočnila previerka životnosti odpisovaného majetku.

Celková hodnota poistenia dlhodobého hmotného a nehmotného majetku v skupine k 31. decembru 2025 predstavuje sumu 84 813 tis. EUR (k 31. decembru 2024: 75 386 tis. EUR).

Pozemky a Budovy, stavby – stavebné úpravy zahŕňajú najmä pozemky a technické zhodnotenie prenajatých kancelárskych priestorov. Pohyby v tejto kategórii majetku predstavujú stavebné úpravy aktuálnych kancelárskych priestorov skupiny.

Pozemok zaradený v bezprostredne predchádzajúcom účtovnom období je určený na výstavbu ESET Campusu. Po ukončení búracích prác v priebehu roka 2024 skupina považuje pozemok pripravený na použitie (výstavbu ESET Campusu), a preto sa ho rozhodla uviesť do používania.

**POZNÁMKY KU KONSOLIDOVANEJ ÚČTOVNEJ ZÁVIERKE
ZA ROK, KTORÝ SA SKONČIL 31. DECEMBRA 2025
(v tisícoch EUR, ak nie je uvedené inak)**

Stroje, zariadenia a ostatné predstavujú najmä IT vybavenie, ako diskové polia, servery a ostatné IT zariadenia a vybavenie kancelárskych priestorov. Technické a kancelárske vybavenie skupina neustále obnovuje a rozširuje tak, aby zabezpečila plynulosť svojej podnikateľskej činnosti.

Ostatný hmotný majetok zahŕňa najmä kapitálové výdavky pre pripravovaný projekt nového sídla a kampusu skupiny a kapitálové výdavky súvisiace s obstaraním dátového centra v Nemecku.

Skupina nemá založený žiaden majetok. Zároveň skupina nemá žiaden majetok s obmedzeným právom nakladať s týmto majetkom.

17. NEHMOTNÝ MAJETOK

	<i>Software</i>	<i>Ocenené práva</i>	<i>Goodwill</i>	<i>Ostatné</i>	<i>Obstaranie DNM</i>	<i>Celkom</i>
Obstarávacie náklady						
K 1. januára 2024	8 261	583	1 610	7 472	-	17 926
Prírastky	55	-	-	-	8	63
Úbytky	(327)	-	-	-	-	(327)
Presuny	-	-	-	-	-	-
Inflačná úprava	132	-	-	-	-	132
Kurzové rozdiely	61	-	64	346	-	471
K 31. decembri 2024	8 182	583	1 674	7 818	8	18 265
K 1. januára 2025	8 182	583	1 674	7 818	8	18 265
Prírastky	144	2	-	-	31	177
Úbytky	(220)	-	-	-	-	(220)
Presuny	3	-	-	-	(3)	-
Inflačná úprava	48	-	-	-	-	48
Kurzové rozdiely	(251)	-	(55)	(389)	-	(695)
K 31. decembri 2025	7 906	585	1 619	7 429	36	17 575
Oprávky a pokles hodnoty						
K 1. januára 2024	7 112	582	-	7 460	-	15 154
Odpisy	525	-	-	-	-	525
Zostatková hodnota pri vyradení	18	-	-	-	-	18
Úbytky	(327)	-	-	-	-	(327)
Inflačná úprava	131	-	-	-	-	131
Kurzové rozdiely	61	1	-	358	-	420
K 31. decembri 2024	7 520	583	-	7 818	-	15 921
K 1. januára 2025	7 520	583	-	7 818	-	15 921
Odpisy	430	-	-	-	-	430
Zostatková hodnota pri vyradení	-	-	-	-	-	-
Úbytky	(220)	-	-	-	-	(220)
Inflačná úprava	50	-	-	-	-	50
Kurzové rozdiely	(251)	(1)	-	(389)	-	(641)
K 31. decembri 2025	7 529	582	-	7 429	-	15 540
Zostatková hodnota						
K 31. decembri 2024	662	-	1 674	-	8	2 344
K 31. decembri 2025	377	3	1 619	-	36	2 035

Skupina vykazuje obstaranie dlhodobého nehmotného majetku, ktoré bolo zaradené do používania v tom istom roku, ako prírastky roku 2025. Obstaranie dlhodobého nehmotného majetku z predchádzajúcich období, ktoré bolo zaradené do používania v roku 2025, je kategorizované ako presuny.

Skupina v riadku odpisy prezentuje aj zostatkovú hodnotu majetku vyradeného likvidáciou. Zostatková hodnota majetku vyradeného iným spôsobom, napríklad predajom alebo darovaním, je zahrnutá v riadku Zostatková hodnota pri vyradení.

Software zahŕňa najmä Global e-store tool používaný na predaj produktov koncovému zákazníkovi, nakúpené softvérové licencie používané pri podnikateľskej činnosti skupiny a enkrypčný softvér nadobudnutý akvizíciou dcérskych spoločností. Ostatné položky nehmotného majetku zahŕňajú najmä zoznam zákazníkov nadobudnutý akvizíciou dcérskych spoločností.

**POZNÁMKY KU KONSOLIDOVANEJ ÚČTOVNEJ ZÁVIERKE
 ZA ROK, KTORÝ SA SKONČIL 31. DECEMBRA 2025
 (v tisícoch EUR, ak nie je uvedené inak)**

Skupina akvizíciou firmy Datsec v Nemecku a tiež akvizíciou dcérskej spoločnosti ESET SOFTWARE UK vo Veľkej Británii získala goodwill, ktorý podľa štandardu IAS 36 podlieha každoročnému testu na znehodnotenie.

Pri posudzovaní znehodnotenia goodwillu sa skupina pozerá na nasledovné indikátory:

- Negatívny vývoj v odvetví
- Pokles trhovej hodnoty
- Rast tržieb menší než bolo očakávané

Skupina alokuje goodwill vykázaný z akvizície dcérskej spoločnosti ESET SOFTWARE UK Limited a goodwill vykázaný dcérskou spoločnosťou ESET Deutschland GmbH na CGU, ktoré predstavujú obchodnú činnosť týchto dcérských spoločností. Skupina stanovila spätne získateľnú sumu CGU pomocou EBITDA multiplikátora špecifického pre tieto dcérske spoločnosti. EBITDA bola stanovená z výsledkov obchodnej činnosti dcérských spoločností, v miere, v ktorej prispievajú k celkovým výsledkom skupiny, vyčíslených v súlade s IFRS. Spätne získateľná suma goodwillu stanovená použitím EBITDA multiplikátora je vyššia ako jeho účtovná hodnota, a preto skupina vyhodnotila, že vyššie spomínaný goodwill nie je k 31. decembru 2025 znehodnotený.

Hodnota EBITDA multiplikátora vo významnej miere ovplyvňuje stanovenie spätne získateľnej sumy CGU a výsledok testu na znehodnotenie, preto skupina vykonala analýzu citlivosti spätne získateľnej sumy na zmenu EBITDA multiplikátora nasledovne:

CGU ESET SOFTWARE UK Limited		10 % pokles EBITDA koeficientu	25 % pokles EBITDA koeficientu
Účtovná hodnota CGU vrátane goodwillu	2 942		
Spätne získateľná suma CGU	28 997	24 077	22 309
EBITDA koeficient	16,1	14,49	12,08

CGU ESET Deutschland GmbH		10 % pokles EBITDA koeficientu	25 % pokles EBITDA koeficientu
Účtovná hodnota CGU vrátane goodwillu	3 997		
Spätne získateľná suma CGU	71 780	64 994	54 815
EBITDA koeficient	16,1	14,49	12,08

18. POSKYTNUTÉ ÚVERY

	2025	2024
Poskytnuté úvery	20 279	-
Stav k 31. decembru	20 279	-

V priebehu roka 2025 skupina poskytla úver externej spoločnosti, ktorá nie je spriaznenou osobou v zmysle IAS 24. Úver bol poskytnutý v júli 2025 v nominálnej výške 20 000 tis. EUR. Úver je splatný jednorazovo do štyroch rokov od jeho poskytnutia. Za splatenie úveru ručí jeden zo spoločníkov skupiny formou ručiteľského záväzku; úver nie je krytý iným zabezpečením.

Úver je klasifikovaný ako finančné aktívum oceňované amortizovanou hodnotou v súlade s IFRS 9, keďže je držaný v rámci obchodného modelu „hold to collect“ a peňažné toky pozostávajú výhradne z platieb istiny a úrokov (SPPI).

Skupina vyhodnotila kreditné riziko v súvislosti s poskytnutými úvermi ako nevýznamné, a preto skupina neúčtovala o očakávaných úverových stratách (ECL model).

V súlade s IFRS 7 skupina uvádza zostatkovú hodnotu úveru a jeho zmluvné, nediskontované peňažné toky v poznámke 33. Riadenie finančných rizík. Všetky zmluvné peňažné toky sú splatné v období do piatich rokov.

**POZNÁMKY KU KONSOLIDOVANEJ ÚČTOVNEJ ZÁVIERKE
 ZA ROK, KTORÝ SA SKONČIL 31. DECEMBRA 2025
 (v tisícoch EUR, ak nie je uvedené inak)**
19. KAPITALIZOVANÉ ZMLUVNÉ NÁKLADY

	2025	2024
Stav k 1. januáru	275 499	261 778
Kapitalizované zmluvné náklady	345 691	325 221
Amortizované do nákladov bežného roka	(327 999)	(315 078)
Vplyv kurzových rozdielov	(7 268)	3 578
Stav k 31. decembru	285 923	275 499
<i>z toho:</i>		
kapitalizované náklady na nadobudnutie zmlúv krátkodobé	195 383	189 750
kapitalizované náklady na nadobudnutie zmlúv dlhodobé	88 314	84 598
kapitalizované náklady na plnenie zmlúv krátkodobé	1 781	960
kapitalizované náklady na plnenie zmlúv dlhodobé	445	191

Náklady na nadobudnutie zmlúv súvisia s províziami platenými distribútorom a predajcom v dôsledku získania licenčných zmlúv s konečnými zákazníkmi a sú amortizované do nákladov počas doby platnosti licencie a to pomerne k výške vykázaných výnosov z poskytovania licencií.

Náklady na plnenie zmlúv súvisia s poskytovaním technickej podpory, ktorú zákazníkovi poskytujú nezávislí distribútori (distribútori, ktorí nie sú súčasťou skupiny).

V súvislosti s kapitalizovanými zmluvnými nákladmi nedošlo k žiadnej strate zo zníženia hodnoty.

20. OBCHODNÉ A OSTATNÉ POHĽADÁVKY
20.1. Obchodné a ostatné pohľadávky

	2025	2024
Obchodné pohľadávky	5 053	9 594
Ostatné finančné pohľadávky	520	1 167
Ostatné nefinančné pohľadávky a iný majetok	13 589	11 095
Zmluvné aktíva	226	320
Mínus: opravná položka na pochybné pohľadávky	(857)	(3 418)
Obchodné a ostatné pohľadávky, netto	18 531	18 758

Skupina vykazuje len také pohľadávky, ktoré predstavujú nepodmienené právo na protihodnotu. Pohľadávka sa vykáže v momente, keď je nepodmienená suma protipinenia vymáhateľná alebo splatná. Podmienené pohľadávky sú zverejnené v poznámke 28. Podmienený majetok a záväzky.

Ostatné finančné pohľadávky predstavujú najmä pohľadávky z postúpených obchodných pohľadávok, ku ktorým je vytvorená opravná položka v plnej výške a pohľadávky z dotácie na výskumnú a vývojovú činnosť. Ostatné nefinančné pohľadávky zahŕňajú daňové pohľadávky. Iný majetok tvoria najmä náklady budúcich období.

Prehľad vekovej štruktúry obchodných a ostatných pohľadávok za skupinu:

	2025	2024
Obchodné a ostatné pohľadávky po lehote splatnosti	4 907	9 464
<i>z toho:</i>		
po lehote splatnosti do 30 dní	1 987	2 710
po lehote splatnosti nad 30 - 90 dní	969	752
po lehote splatnosti nad 90 dní	1 951	6 002

Skupina má vypracovaný systém, ktorý používa jednotne pri hodnotení bonity odberateľov. Pri určení návratnosti obchodných pohľadávok skupina zvažuje ich úverovú kvalitu ku dňu účtovnej závierky. Bonita klienta sa hodnotí aj keď sa rozhoduje o novom klientovi. Skupina hodnotí pochybné pohľadávky na základe skúsenosti z predchádzajúceho obdobia a analýzy manažmentu.

Skupina pravidelne hodnotí kreditné riziko u svojich zákazníkov na základe ich finančnej situácie. V prípade neplatenia je možné v určitých prípadoch obmedziť alebo úplne zrušiť prístup zákazníka k aktuálnej verzii softvéru, ktorý sa tým stáva nepoužiteľný.

**POZNÁMKY KU KONSOLIDOVANEJ ÚČTOVNEJ ZÁVIERKE
ZA ROK, KTORÝ SA SKONČIL 31. DECEMBRA 2025
(v tisícoch EUR, ak nie je uvedené inak)**

Priemerná doba splatnosti pohľadávok z poskytovania softvéru (vyplývajúcich predovšetkým z licenčných poplatkov a podporných služieb) je 30 dní. V bežnom účtovnom období skupina evidovala najmä opravnú položku voči distribútorom v Južnej Amerike vo výške 138 tis. EUR, opravnú položku voči distribútorom v regióne APAC vo výške 242 tis. EUR a opravnú položku k ostatným nefinančným pohľadávkam z titulu DPH v Mexiku vo výške 268 tis. EUR. V roku 2024 skupina evidovala opravnú položku voči I-SET Software LLC vo výške EUR 1 625 tis. EUR, opravnú položku voči distribútorom v Južnej Amerike vo výške 482 tis. EUR a opravnú položku voči distribútorom v regióne APAC vo výške 624 tis. EUR.

Skupina v roku 2025 odpísala obchodné a ostatné finančné pohľadávky voči I-SET Software LLC vo výške EUR 1 625 tis. EUR z dôvodu ich nevyhľaditeľnosti. K uvedených pohľadávkam skupina vytvorila opravnú položku vo výške 100 % počas predchádzajúcich účtovných období.

Zostatková hodnota pohľadávok sa približuje ich reálnej hodnote.

20.2. Očakávané úverové straty

Kategorizácia finančných nástrojov do skupín v súlade so štandardom IFRS 9 Finančné nástroje je uvedená v nasledujúcej tabuľke:

	Úroveň 1	Úroveň 2	2025 Úroveň 2	Úroveň 3
Obchodné pohľadávky a ostatné finančné pohľadávky*	520	3 475	534	1 271
Očakávané úverové straty		Všeobecná opravná položka	Špecifická opravná položka	Špecifická opravná položka
v splatnosti		0 %	5 %	0 %
po lehote splatnosti do 30 dní		0 %	10 %	15 %
po lehote splatnosti nad 30 - 90 dní		0 %	3 %	0 %
po lehote splatnosti nad 90 dní		60 %	0 %	30 %

	Úroveň 1	Úroveň 2	2024 Úroveň 2	Úroveň 3
Obchodné pohľadávky a ostatné finančné pohľadávky a zmluvné aktíva*	630	4 606	-	5 845
Očakávané úverové straty		Všeobecná opravná položka	Špecifická opravná položka	Špecifická opravná položka
v splatnosti		0 %	0 %	0 %
po lehote splatnosti do 30 dní		0 %	0 %	0 %
po lehote splatnosti nad 30 - 90 dní		0 %	0 %	0 %
po lehote splatnosti nad 90 dní		55 %	0 %	57 %

* Hodnoty v tabuľke predstavujú prísušnú časť obchodných a ostatných pohľadávok pred zohľadnením opravnej položky.

Pohyby v opravnej položke k pohľadávkam a zmluvným aktívam z titulu očakávaných úverových strát v bežnom a predchádzajúcom účtovnom období boli nasledovné:

	2025	2024
Stav k 1. januáru	(3 418)	(8 939)
Zmena stavu ECL modelu	190	33
Opravná položka na ostatné nefinančné pohľadávky	(262)	
Odpis obchodných a ostatných pohľadávok	2 520	5 582
Vplyv kurzových rozdielov	113	(94)
Stav k 31. decembru	(857)	(3 418)

**POZNÁMKY KU KONSOLIDOVANEJ ÚČTOVNEJ ZÁVIERKE
ZA ROK, KTORÝ SA SKONČIL 31. DECEMBRA 2025
(v tisícoch EUR, ak nie je uvedené inak)**

Skupina posudzuje očakávané úverové straty (ECL model) z obchodných a ostatných pohľadávok nasledovne:

Typ opravnej položky	Úroveň	V splatnosti	0 - 30	31 - 60	61 - 90	91 - 180	181 - 270	271 - 365	365+
Všeobecná	2					30 %	50 %	80 %	100 %
Špecifická*	2					Suma pohľadávky nad 150 000 EUR **			
Špecifická*	3					Suma pohľadávky nad 50 000 EUR ***			
Špecifická*	2					Súdny spor, vojnový konflikt, atď.			
Špecifická*	3					Súdny spor, vojnový konflikt, atď.			

* Výška špecifickej opravnej položky je určená na základe individuálneho posúdenia konkrétnych pohľadávok.

** Predmetom posúdenia špecifickej opravnej položky sú všetky obchodné a ostatné pohľadávky obchodného partnera, ak je aspoň 150 000 EUR po splatnosti viac ako 30 dní

*** Predmetom posúdenia špecifickej opravnej položky sú všetky obchodné a ostatné pohľadávky obchodného partnera, ak je aspoň 50 000 EUR po splatnosti viac ako 90 dní.

Skupina posudzuje vstupné parametre pre očakávané úverové straty (ECL model) z pohľadávok z obchodného styku a ostatných pohľadávok, ku ktorým patria najmä historická miera strát a prognóza budúcich hospodárskych podmienok. Zatiaľ čo pri pohľadávkach z obchodného styku a zmluvných aktívach skupina zohľadňuje očakávané úverové straty počas celej ich životnosti, pri ostatných pohľadávkach zaradených do úrovne 1 ide o obdobie nasledujúcich 12 mesiacov. V prípade ostatných pohľadávok zaradených do úrovne 2 a 3 skupina zohľadňuje očakávané úverové straty počas celej doby životnosti. Pri určovaní historickej miery strát v roku 2025 skupina prihliadala na 3-ročné obdobie (2022 - 2024), z ktorého výška odpísaných pohľadávok z obchodného styku a ostatných pohľadávok bola nevýznamná.

Úroveň 1

Skupina vyhodnotila očakávané úverové straty z ostatných pohľadávok ako nevýznamné v bežnom aj bezprostredne predchádzajúcom účtovnom období, a preto o nich neúčtovala.

Úroveň 2

Skupina zaraďuje do Úrovne 2 najmä obchodné pohľadávky voči spoločnostiam, z ktorých žiadna v roku 2025 nepredstavovala významnú časť finančného majetku v Úrovni 2. Významnú časť finančného majetku v Úrovni 2 predstavovali v roku 2025 obchodné a ostatné pohľadávky voči distribútorom v ION United a Frontech.

Úroveň 3

Skupina zaraďuje do Úrovne 3 ostatné pohľadávky, pri ktorých existuje objektívny dôkaz o ich znehodnotení a všetky obchodné pohľadávky obchodného partnera, ak je aspoň 50 tis. EUR po splatnosti viac ako 90 dní. Významnú časť finančného majetku v Úrovni 3 predstavovali v roku 2025 obchodné a ostatné pohľadávky voči spoločnosti Version 2. K 31. decembru 2024 skupina zaraďila do tejto úrovne obchodné a ostatné pohľadávky voči spoločnosti I-SET Software a voči distribútorom v regióne APAC a v Argentíne.

Skupina navyše vykázala opravnú položku vo výške 53 tis. EUR na dlhodobé obchodné pohľadávky v hodnote 294 tis. EUR. Skupina tiež vykázala opravnú položku vo výške 268 tis. EUR na ostatné nefinančné pohľadávky v hodnote 564 tis. EUR.

21. ZMLUVNÉ AKTÍVA A ZAPOČÍTANIE FINANČNÝCH AKTÍV A PASÍV

Ak si skupina splní povinnosť plnenia zmluvy prevodom práva používať softvér počas špecifikovaného obdobia zákazníkovi pred splatnosťou pohľadávky, prezentuje zmluvný nárok na odplatu ako zmluvné aktívum.

	2025	2024
Stav k 1. januáru	15 034	14 514
Prírastok zmluvných aktív	15 347	15 034
Úbytok zmluvných aktív*	(15 034)	(14 514)
Stav k 31. decembru	15 347	15 034

* Úbytok zmluvných aktív reklasifikáciou na pohľadávky pri dosiahnutí dňa splatnosti alebo prijatím platby.

**POZNÁMKY KU KONSOLIDOVANEJ ÚČTOVNEJ ZÁVIERKE
ZA ROK, KTORÝ SA SKONČIL 31. DECEMBRA 2025
(v tisícoch EUR, ak nie je uvedené inak)**

Skupina v súlade so štandardom IAS 32 započítava pohľadávky a zmluvné aktíva so záväzkami voči distribútorom a predajcom. Blížšie informácie k uplatnenej účtovnej zásade uvádza v poznámke č. 3.

Započítané finančné aktíva a finančné pasíva sú uvedené v tabuľke nižšie:

	2025	2024
Zmluvné aktíva	15 120	14 714
Obchodné pohľadávky	3 051	2 609
Obchodné záväzky	18 171	17 323

Detail nezapočítaných finančných aktív je uvedený v nasledujúcom prehľade:

	2025	2024
Zmluvné aktíva, brutto	15 347	15 034
Započítanie zmluvných aktív	(15 120)	(14 714)
Nezapočítané zmluvné aktíva	227	320

Nezapočítané zmluvné aktíva k 31. decembru 2024 sú k 31. decembru 2025 klasifikované ako obchodné pohľadávky, pretože zmluvný nárok na protihodnotu sa stal nepodmienený.

Zmluvné aktíva majú vplyv na jednotlivé riadky konsolidovaného výkazu o peňažných tokoch. K (Zvýšeniu)/zniženiu obchodných a ostatných pohľadávok a zvýšeniu/(zniženiu) obchodných a ostatných záväzkov prispela skutočnosť, že v priebehu účtovného obdobia boli vysporiadané aj pohľadávky, ktoré ku koncu účtovného obdobia nie sú vykázané z dôvodu ich podmienenosti (viď pozn. 3.1. (d)). V priebehu bežného účtovného obdobia boli tieto pohľadávky a záväzky z distribučnej provízie vysporiadané na netto základe (viď pozn. 3.1. (c) Finančné nástroje) a ovplyvnili reálne peňažné toky skupiny. V momente, keď sa tieto pohľadávky stali nepodmienené, skupine zároveň vznikol zmluvný záväzok. Uvedená skutočnosť teda rovnakou mierou prispieva k zvýšeniu/(zniženiu) výnosov budúcich období. Vplyv tejto skutočnosti na jednotlivé riadky konsolidovaného výkazu o peňažných tokoch je nasledovný:

	2025	2024
(Zvýšenie)/zniženie obchodných a ostatných pohľadávok z toho vplyv vysporiadania podmienených pohľadávok a záväzkov z distribučnej provízie	(5 166) (4 016)	(4 223) (4 913)
Zvýšenie/(zniženie) obchodných a ostatných záväzkov z toho vplyv vysporiadania podmienených pohľadávok a záväzkov z distribučnej provízie	4 523 (2 308)	2 232 (1 286)
Zvýšenie/(zniženie) výnosov budúcich období z toho vplyv vysporiadania podmienených pohľadávok a záväzkov z distribučnej provízie	38 900 6 324	27 988 6 199

22. PENIAZE, PEŇAŽNÉ EKVIVALENTY A TERMÍNOVANÉ VKLADY
22.1. Peniaze a peňažné ekvivalenty

	2025	2024
Peniaze v hotovosti	7	6
Bankové účty	101 655	43 661
Bankové depozity a iné peňažné ekvivalenty	10 491	17 896
Celkom	112 153	61 563

Skupina investuje krátkodobé voľné peňažné prostriedky do bankových depozitov (overnights, money market funds). Zostatkové hodnoty tohto majetku sa približujú ich realnej hodnote. Skupina klasifikuje bankové depozity ako peniaze a peňažné ekvivalenty v prípade, že ich doba splatnosti nepresahuje 3 mesiace.

22.2. Termínované vklady

Skupina prezentuje termínované vklady so splatnosťou od 3 do 12 mesiacov ako krátkodobý finančný majetok, oddelene od peniazov a peňažných ekvivalentov:

	2025	2024
Termínované vklady	118 043	180 615
Celkom	118 043	180 615

32

**POZNÁMKY KU KONSOLIDOVANEJ ÚČTOVNEJ ZÁVIERKE
ZA ROK, KTORÝ SA SKONČIL 31. DECEMBRA 2025
(v tisícoch EUR, ak nie je uvedené inak)**
23. ODLOŽENÁ DAŇOVÁ POHLADÁVKA A ZÁVÄZOK
23.1. Zostatky odloženej dane

	2025	2024
Odložená daňová pohľadávka	30 999	32 761
Odložený daňový záväzok	(9)	(19)
Celkom	30 990	32 742

Odložené daňové pohľadávky/(záväzky) v členení podľa dočasných rozdielov:

	Stav k 1. januáru 2025	Účtované cez vlastné imanie	Účtované do ziskov/strát	Vykázané v ostatnom komplexnom výsledku hospodárenia	Stav k 31. decembru 2025
Výnosy budúcich období	51 180	-	1 919	(4 049)	49 050
Kapitalizované náklady na nadobudnutie zmlúv	(27 927)	-	(743)	1 624	(27 046)
Majetok s právom na používanie	(5 523)	-	1 839	158	(3 526)
Lízingové záväzky	6 612	-	(2 540)	(223)	3 849
Daňová strata	84	-	(84)	-	-
Odpočít výdavkov na výskum a vývoj	950	-	(62)	12	900
Rezervy	4 243	-	761	(81)	4 923
Ostatné	3 123	(4)	(190)	(89)	2 840
Celkom	32 742	(4)	900	(2 648)	30 990

	Stav k 1. januáru 2024	Účtované cez vlastné imanie	Účtované do ziskov/strát	Vykázané v ostatnom komplexnom výsledku hospodárenia	Stav k 31. decembru 2024
Výnosy budúcich období	52 631	-	(3 389)	1 938	51 180
Kapitalizované náklady na nadobudnutie zmlúv	(29 148)	-	2 015	(794)	(27 927)
Majetok s právom na používanie	(5 476)	-	(20)	(27)	(5 523)
Lízingové záväzky	5 664	-	893	55	6 612
Daňová strata	2 379	-	(2 295)	-	84
Odpočít výdavkov na výskum a vývoj	552	-	387	11	950
Rezervy	3 120	-	1 111	12	4 243
Ostatné	4 710	2	(1 618)	29	3 123
Celkom	34 432	2	(2 916)	1 224	32 742

Odložené daňové pohľadávky/(záväzky) v riadku Ostatné zahŕňajú najmä odloženú daň k dočasným rozdielom vyplývajúcim z rozdielu medzi daňovou a účtovnou hodnotou dlhodobého hmotného a nehmotného majetku, obchodných a ostatných pohľadávok a ostatných záväzkov.

Odložené daňové pohľadávky/(záväzky) vykázané v ostatnom komplexnom výsledku hospodárenia predstavujú kurzové vplyvy z prevodu závierok zahraničných jednotiek na menu vykazovania.

Skupina k 31. decembru 2025 nevykázala odloženú daňovú pohľadávku vo výške 3 842 tis. EUR (2024: 5 775 tis. EUR), ktorá sa týka najmä dočasných rozdielov z možnosti umorenia dane zaplatenej v zahraničí v dcérskej spoločnosti ESET LLC. Skupina nepredpokladá, že bude v budúcnosti schopná daň zaplatenú v zahraničí zrážkou umoriť. V roku 2025 skupine prepadla možnosť umoriť daň zaplatenú zrážkou v zahraničí vo výške 1 933 tis. EUR.

33

**POZNÁMKY KU KONSOLIDOVANEJ ÚČTOVNEJ ZÁVIERKE
ZA ROK, KTORÝ SA SKONČIL 31. DECEMBRA 2025
(v tisícoch EUR, ak nie je uvedené inak)**
24. OBCHODNÉ A OSTATNÉ ZÁVÄZKY

	2025	2024
Obchodné záväzky	12 622	8 926
Záväzky z distribučnej provízie	29 849	27 635
Záväzky zo zamestnaneckých požitkov	15 078	14 818
Záväzky zo sociálneho zabezpečenia	5 711	5 033
Ostatné daňové záväzky	5 935	4 949
Ostatné záväzky	7 848	9 688
Celkom	77 043	71 049

<i>z toho:</i>		
záväzky v lehote splatnosti	76 743	69 448
záväzky po lehote splatnosti	300	1 601

	2025	2024
Záväzky po lehote splatnosti	300	1 601
<i>z toho:</i>		
po lehote splatnosti do 30 dní	274	1 201
po lehote splatnosti nad 30 - 90 dní	26	382
po lehote splatnosti nad 90 dní	-	18

Skupina má pravidlá, podľa ktorých sa záväzky musia splácať v lehote splatnosti. Ostatné záväzky sa týkajú najmä časového rozlíšenia nákladov.

25. LÍZINGY

Skupina si prenájma rôzne kancelárske priestory, zmluvy sú zväčša uzatvárané na dobu určitú s možnosťou predĺženia alebo skrátenia doby nájmu na základe individuálne dojednaných zmluvných podmienok. Lízingsové zmluvy sú individuálne negociované a obsahujú rôzne zmluvné podmienky. Lízingsové zmluvy neukladajú povinnosť na splnenie kovenantov a majetok, ktorý je predmetom lízingu, nemôže byť predmetom zabezpečenia.

Majetok s právom na používanie v tis. EUR

	2025	2024
K 1. januáru	22 971	24 043
Prírastky	2 964	6 512
Úbytky	(145)	-
Odpisy	(7 035)	(7 655)
Inflačná úprava	(788)	(96)
Kurzové vplyvy	79	167
K 31. decembru	18 046	22 971

Vykázaný majetok s právom na používanie sa vzťahuje k nasledujúcim typom majetku:

	2025	2024
Budovy	18 040	22 925
Zariadenie	-	-
Motorové vozidlá	6	46
Celkom	18 046	22 971

**POZNÁMKY KU KONSOLIDOVANEJ ÚČTOVNEJ ZÁVIERKE
ZA ROK, KTORÝ SA SKONČIL 31. DECEMBRA 2025
(v tisícoch EUR, ak nie je uvedené inak)**
Lízingsové záväzky v tis. EUR

	2025	2024
K 1. januáru	27 641	25 145
Prírastky	3 612	8 912
Úbytky	(151)	-
Pripísané úrokové náklady	1 162	1 031
Lízingsové splátky	(7 551)	(7 738)
Kurzové vplyvy	(1 236)	291
K 31. decembru	23 477	27 641

<i>z toho:</i>		
lízingsové záväzky krátkodobé	6 799	7 014
lízingsové záväzky dlhodobé	16 678	20 627
<i>z toho:</i>		
lízingsové záväzky dlhodobé splatné od 1 do päť rokov	9 664	11 419
lízingsové záväzky dlhodobé splatné nad päť rokov	7 014	9 208

Celkový odliv peňažných prostriedkov na líziny je prezentovaný ako samostatný riadok v konsolidovanom výkaze o peňažných tokoch na strane 8.

Záväzky z lízingu sú podľa štandardu IFRS 16 oceňované v súčasnej hodnote budúcich lízingsových splátok diskontovaných váženou priemernou úrokovou sadzbou pôžičky nájomcu. Vážená priemerná úroková sadzba, ktorá bola použitá na prepočet súčasnej hodnoty budúcich lízingsových splátok je nasledujúca:

- k 1. januáru 2024: 3,084 %
- k 31. decembru 2024: 4,185 %
- k 31. decembru 2025: 4,569 %

Lízingsové záväzky podľa IFRS 16 v tis. EUR a diskont

	31. december 2025	31. december 2024
Lízingsové záväzky pred diskontom	28 795	35 120
Diskont	(5 318)	(7 479)
Lízingsové záväzky po diskontovaní	23 477	27 641
Vážená priemerná úroková sadzba	4,569 %	4,185 %

Skupina má v prenájme kancelárske priestory. Vo viacerých zmluvách má skupina možnosť využitia opcie na predĺženie nájmovej zmluvy, možnosť jednorazového ukončenia zmluvy zo strany nájomcu, prípadne je oprávnená vypovedať nájmovnú zmluvu z akéhokoľvek dôvodu alebo bez udania dôvodu v rámci stanovenej výpovednej lehoty. Skupina je tiež povinná pri ukončení niektorých zmlúv o nájme odstrániť všetky vykonané úpravy a akékoľvek škody. Kompenzácie a zmluvné pokuty vyplývajúce z týchto ustanovení zmlúv nemajú významný vplyv na výšku záväzku z finančného lízingu.

Podmienené budúce lízingsové záväzky vyplývajúce z nevyužitých opcií uvedených v nájmovných zmluvách, ktoré skupina môže v budúcnosti využiť, predstavujú sumu 10 227 tis. EUR (2024: 11 056 tis. EUR) a podmienené záväzky z titulu budúcich variabilných platieb viazucich sa na tieto opcie sú v sume 545 tis. EUR (2024: 454 tis. EUR).

Odhadované budúce variabilné lízingsové platby vyplývajúce z nájmovných zmlúv kapitalizovaných podľa IFRS 16 sú v celkovej sume 5 917 tis. EUR (2024: 6 214 tis. EUR) v nasledujúcej štruktúre splatnosti:

	31. december 2025	31. december 2024
Splatnosť do 1 roka	2 173	2 246
Splatnosť 1 až 5 rokov	3 100	3 740
Splatnosť nad 5 rokov	644	228
Celkom	5 917	6 214

**POZNÁMKY KU KONSOLIDOVANEJ ÚČTOVNEJ ZÁVIERKE
ZA ROK, KTORÝ SA SKONČIL 31. DECEMBRA 2025
(v tisícoch EUR, ak nie je uvedené inak)**

Výsledok hospodárenia k 31. decembru 2025 v súvislosti s IFRS 16 v tis. EUR

	31. december 2025	31. december 2024
Odpisy majetku s právom na používanie	(7 035)	(7 655)
z toho:		
budovy	(7 016)	(7 623)
zariadenie	-	(1)
motorové vozidlá	(19)	(31)
Úrokové náklady z lízingových záväzkov	(1 162)	(1 031)
Náklady na majetok s nízkou hodnotou	(39)	(30)
Náklady na krátkodobý lízing	(697)	(706)
Náklady na ostatný majetok vylúčený z IFRS 16	(529)	(549)
Náklady na variabilné lízingové platby	(2 093)	(2 362)

Štruktúra celkovej sumy variabilných lízingových splátok, ktoré boli vykázané v konsolidovanom výkaze o komplexnom výsledku hospodárenia za rok končiaci k 31. decembru 2025 je nasledujúca:

	2025	2024
Nájomné	2 064	2 333
Ostatné prevádzkové náklady	29	29

Skupina identifikovala nájomné zmluvy, na ktoré aplikuje výnimku zo štandardu. Celková výška budúcich minimálnych záväzkov z prenájmu majetku s nízkou hodnotou k 31. decembru 2025 (drobného majetku) predstavuje sumu 19 tis. EUR, celková výška záväzkov z krátkodobých prenájmov predstavuje sumu 257 tis. EUR. Celková výška ostatného majetku vylúčeného z pôsobnosti IFRS 16 na základe významnosti predstavuje 844 tis. EUR. Majetok s nízkou hodnotou zahŕňa prenájmy majetku s hodnotou do 5 tis. EUR (tlačiarne, kávovary, stojany na vodu), krátkodobé lízinky sú prenájmy do 1 roka vrátane a ostatný majetok vylúčený z pôsobnosti IFRS 16 na základe významnosti predstavuje najmä prenájmy áut a dátových úložísk. Záväzky z prenájmu ostatného majetku vylúčeného z pôsobnosti IFRS 16 na základe významnosti zahŕňajú budúce minimálne platby prenajímateľovi takéhoto majetku vo výške základného nájomného a súvisiacich fixných nákladov.

Prehľad budúcich platieb nájomného, na ktoré nebol aplikovaný štandard IFRS 16 (prenajatý majetok s nízkou hodnotou, krátkodobé nájom, ostatný majetok):

	31. december 2025	31. december 2024
Splatnosť do 1 roka	718	814
Splatnosť 1 až 5 rokov	402	588
Splatnosť nad 5 rokov	-	-
Celkom	1 120	1 402

26. REZERVY

	2025	2024
Krátkodobé rezervy	2 971	2 308
Dlhodobé rezervy	13 980	13 366
z toho:		
splatnosť do 5 rokov	6 112	5 836
splatnosť nad 5 rokov	7 868	7 530
Celkom	16 951	15 674

**POZNÁMKY KU KONSOLIDOVANEJ ÚČTOVNEJ ZÁVIERKE
ZA ROK, KTORÝ SA SKONČIL 31. DECEMBRA 2025
(v tisícoch EUR, ak nie je uvedené inak)**

Rezervy v členení podľa druhu sú uvedené v nasledovnej tabuľke:

	2025	2024
Rezerva na uvedenie prenajatého majetku do pôvodného stavu	170	137
z toho:		
krátkodobé rezervy	-	-
dlhodobé rezervy	170	137
Rezerva na odmeny manažmentu a kľúčových zamestnancov	2 748	2 833
z toho:		
krátkodobé rezervy	1 171	1 022
dlhodobé rezervy	1 577	1 811
Rezerva na odchodné	393	363
z toho:		
krátkodobé rezervy	35	19
dlhodobé rezervy	358	344
Rezerva na vernostný bonus	4 288	4 038
z toho:		
krátkodobé rezervy	421	327
dlhodobé rezervy	3 867	3 711
Rezerva na vernostnú dovolenku	9 122	8 303
z toho:		
krátkodobé rezervy	1 114	941
dlhodobé rezervy	8 008	7 362
Ostatné	230	-
z toho:		
krátkodobé rezervy	230	-
dlhodobé rezervy	-	-
Celkom	16 951	15 674

Rezervy zahŕňajú rezervy na zamestnanecké požitky, rezervy na uvedenie prenajatého majetku do pôvodného stavu a ostatné rezervy. Rezervy na zamestnanecké požitky boli vytvorené v súvislosti s vernostným príspevkom a vernostnou dovolenkou pre zamestnancov, rezervu na odmeny manažmentu a kľúčových zamestnancov skupiny, odchodné a dlhodobý plán zamestnaneckých požitkov v Spojených štátoch (tzv. „Deferred Compensation & Incentive Plan“).

Zmena čistej súčasnej hodnoty aktív/záväzkov z poskytovania zamestnaneckých požitkov je uvedená v nasledujúcej tabuľke:

	Požitky po skončení zamestnania		Ostatné dlhodobé požitky	
	2025	2024	2025	2024
Súčasná hodnota záväzkov k 1. januáru	363	303	15 830	12 289
Zmeny v poskytovaných požitkoch	-	-	9	533
Náklady na súčasnú službu	49	37	3 657	2 548
Úrokové náklady	11	9	497	431
Príspevky do programu – zamestnanci	-	-	-	-
Poistno-matematické (zisky) straty vyplývajúce z ostatných zmien	16	5	202	944
Poistno-matematické (zisky) straty vyplývajúce z zmien predpokladov	(41)	12	(59)	169
z toho:				
Poistno-matematické (zisky) straty vyplývajúce zo zmien demografických predpokladov	(1)	18	108	233
Poistno-matematické (zisky) straty vyplývajúce zo zmien finančných predpokladov	(40)	(6)	(167)	(64)
Vyplatené požitky	(5)	(3)	(3 278)	(1 084)
Výnosy z aktív programu	-	-	-	-
Náklady na minulé služby	-	-	-	-
Ostatné	-	-	(206)	-
Hodnoty vykázané vo výkaze ziskov a strát	48	48	772	3 524
Hodnoty vykázané v ostatných súčiastiach komplexného výsledku	(18)	12	50	17
Súčasná hodnota záväzkov k 31. decembru	393	363	16 652	15 830

**POZNÁMKY KU KONSOLIDOVANEJ ÚČTOVNEJ ZÁVIERKE
 ZA ROK, KTORÝ SA SKONČIL 31. DECEMBRA 2025
 (v tisícoch EUR, ak nie je uvedené inak)**

Súčasná hodnota aktív k 1. januáru	-	-	759	539
Kurzové vplyvy	-	-	(88)	34
Úrokové výnosy	-	-	72	58
Poistno-matematické zisky (straty), očistené o úrokové výnosy	-	-	(15)	13
Príspevky do programu - zamestnanci	-	-	3	-
Príspevky do programu - zamestnávateľ	-	-	18	146
Vyplatené požitky	-	-	(170)	-
Administratívne náklady, iné poplatky, náklady na poistenie	-	-	(17)	(31)
Súčasná hodnota aktív k 31. decembru	-	-	562	759
Súčasná hodnota aktív k 31. decembru	-	-	562	759
Súčasná hodnota záväzkov k 31. decembru	393	363	16 652	15 830
Čistá súčasná hodnota (aktív) / záväzkov k 31. decembru	393	363	16 090	15 071

Čistá súčasná hodnota (aktív)/záväzkov k 31. decembru 2025 sa líši od sumy celkových rezerv v tabuľkách vyššie, pretože čistá hodnota záväzkov z dlhodobého plánu zamestnaneckých požitkov v Spojených štátoch predstavuje aktívum vo výške 68 tis. EUR (2024: 103 tis. EUR). Táto hodnota je zahrnutá v Konsolidovanom výkaze o finančnej situácii v položke Ostatné aktíva.

Pri výpočte rezerv na dlhodobé zamestnanecké požitky boli použité nasledujúce poistno-matematické predpoklady:

Počet zamestnancov k 31. decembru	2 465
Vážená priemerná miera fluktuácie	9,30 % p.a.
Vážený priemerný nárast miezd	3,07 % p.a.
Vážená priemerná diskontná sadzba	4,27 % p.a.

Analýza citlivosti rezerv na zamestnanecké požitky na zmenu vo významných predpokladoch je znázornená v nasledovnej tabuľke:

	Súčasná hodnota rezervy	Citlivosť na zmenu diskontnej sadzby		Citlivosť na zmenu priemernej mzdy		Citlivosť na zmenu vo fluktuácii	
		+100	-100	+100	-100	+10 %	-10 %
		bázických bodov	bázických bodov	bázických bodov	bázických bodov		
31. 12. 2025							
Vernostná dovolenka	9 122	8 576	9 751	9 808	8 515	8 572	9 745
Odhodné	393	303	410	411	302	312	397
Vernostný bonus	4 288	4 001	4 614	-	-	4 025	4 579
Odmeny manažmentu a kľúčových zamestnancov	2 748	2 696	2 803	-	-	-	-
„Deferred Compensation & Incentive Plan“	494	453	540	-	-	-	-
Súčasná hodnota rezervy							
31. 12. 2024							
Vernostná dovolenka	8 303	7 741	8 875	8 923	7 688	7 708	8 900
Odhodné	363	284	396	396	283	293	382
Vernostný bonus	4 038	3 745	4 373	-	-	3 774	4 333
Odmeny manažmentu a kľúčových zamestnancov	2 833	2 770	2 898	-	-	-	-
„Deferred Compensation & Incentive Plan“	656	604	714	-	-	-	-

Skupina k 31. decembru 2025 a k 31. decembru 2024 vykonala analýzu citlivosti pre poistno-matematické predpoklady, ktoré vstupovali do výpočtu súčasnej hodnoty záväzku súvisiaceho s jednotlivými druhmi rezerv a zároveň mali významný vplyv na výšku týchto záväzkov.

**POZNÁMKY KU KONSOLIDOVANEJ ÚČTOVNEJ ZÁVIERKE
 ZA ROK, KTORÝ SA SKONČIL 31. DECEMBRA 2025
 (v tisícoch EUR, ak nie je uvedené inak)**
27. VÝNOSY BUDÚCICH OBDOBÍ

	2025	2024
Stav k 1. januáru	526 235	497 046
Protihodnota za služby dodávané v budúcnosti	757 619	720 138
Rozpustené do výnosov bežného roku	(725 042)*	(698 350)*
z toho: rozpustené výnosy budúcich období obsiahnuté v počiatočnom stave	(333 600)	(337 436)
Vplyv kurzových rozdielov	(15 524)	7 401
Stav k 31. decembru	543 288	526 235
z toho: výnosy budúcich období krátkodobé	376 768	369 539
výnosy budúcich období dlhodobé	166 520	156 696

* Hodnota výnosov budúcich období rozpustených do výnosov bežného roku sa líši od hodnoty výnosov z poskytovania užívateľských licencií a služieb vykázaných v konsolidovanom výkaze o komplexnom výsledku hospodárenia, pretože kým výnosy generované dcérskymi spoločnosťami sú v konsolidovanej účtovnej závierke prepočítané priemerným ročným kurzom, výnosy budúcich období sú prepočítané kurzom ku dňu, ku ktorému sa zostavuje účtovná závierka. Vplyv kurzových rozdielov je v tabuľke výnosov budúcich období vykázaný na samostatnom riadku.

Položka Výnosy budúcich období v konsolidovanom výkaze o finančnej situácii predstavuje časovo rozlíšené tržby skupiny z predaja ESET produktov a služieb inak nazývané aj zmluvné záväzky.

Rozdiel medzi krátkodobou časťou výnosov budúcich období k 31. decembru 2024 a rozpustenými výnosmi budúcich období počas roku 2025, ktoré boli obsiahnuté v počiatočnom stave, predstavujú modifikácie zmlúv so zákazníkmi.

28. PODMIENENÝ MAJETOK A ZÁVÄZKY
28.1. Podmienený majetok

Skupina vykazuje len také pohľadávky, ktoré predstavujú nepodmienené právo na protihodnotu. Pohľadávka sa vykazuje v momente, keď je nepodmienená suma protiplnenia vymáhateľná alebo splatná.

Skupina k 31. decembru 2025 eviduje podmienené pohľadávky vo výške 82 901 tis. EUR (k 31. decembru 2024: 76 578 tis. EUR). Tieto pohľadávky nie sú ku koncu účtovného obdobia vymáhateľné a splatné, avšak skupina očakáva ich splatnosť v priemere do 30 dní po skončení účtovného obdobia. Časť pohľadávok voči distribútorom a predajcom bude pri ich splatnosti vysporiadaná na čistom základe tak, ako je zmluvne dohodnuté v distribučných zmluvách s distribútormi a predajcami.

28.2. Podmienené záväzky

Daňové priznania materskej spoločnosti zostávajú otvorené a môžu byť predmetom kontroly počas obdobia piatich rokov, resp. desiatich v prípade uplatnenia medzinárodných zmlúv, nasledujúcich po podaní daňového priznania. Skutočnosť, že určité obdobie alebo daňové priznanie vzťahujúce sa na toto obdobie bolo kontrolované, nemá vplyv na vylúčenie tohto obdobia z prípadnej ďalšej kontroly počas obdobia piatich, resp. desiatich rokov. V dôsledku toho sú k 31. decembru 2025 daňové priznania materskej spoločnosti za roky 2020 (resp. 2015 pri desaťročnej lehote) až 2025 otvorené a môžu sa stať predmetom kontroly.

V auguste 2025 uzavrela skupina rámcovú zmluvu na poskytovanie IT služieb. Zmluva sa týka zabezpečenia priestorov a technickej infraštruktúry, ktoré predstavujú základ pre vybudovanie vysokokapacitného a vysoko zabezpečeného dátového centra v západnej Európe. Zmluva je uzatvorená na obdobie 62 mesiacov. Skupina predpokladá využitie opcie na predĺženie zmluvy o 1 rok minimálne trikrát. Odhadovaná hodnota budúceho majetku s právom na používanie a súvisiaceho lízingu predstavuje 1 027 tis. EUR.

K 31. decembru 2025 skupina nevykázala majetok s právom na používanie ani lízingu záväzok podľa IFRS 16, keďže dátum začatia lízingu, t. j. moment získania práva používať predmetné priestory a infraštruktúru, nastal až v januári 2026 po ich odovzdaní. Keďže k 31. decembru 2025 zmluva už bola účinná a obsahovala budúce variabilné lízinguové platby, skupina tieto platby vykázala ako budúce variabilné lízinguové splátky v Poznámke 25 – Lízingu.

**POZNÁMKY KU KONSOLIDOVANEJ ÚČTOVNEJ ZÁVIERKE
ZA ROK, KTORÝ SA SKONČIL 31. DECEMBRA 2025
(v tisícoch EUR, ak nie je uvedené inak)**

Skupina identifikovala podmienené budúce lízingové záväzky vyplývajúce z nevyužitých opcí uvedených v nájomných zmluvách, ktoré môže využiť v budúcnosti v celkovej sume 10 227 tis. EUR a podmienené záväzky z titulu budúcich variabilných platieb viazúcich sa na tieto opcie sú v sume 545 tis. EUR.

29. SÚDNE SPORY

Skupina je v rámci svojej bežnej činnosti zapojená do niekoľkých právnych sporov a konaní. Vedenie skupiny na základe dostupných informácií a právnych stanovísk dospelo k záveru, že výsledok týchto sporov nebude mať významný nepriaznivý vplyv na hospodársku situáciu, finančnú výkonnosť ani peňažné toky skupiny. Z tohto dôvodu neboli v účtovnej závierke vykázané žiadne významné rezervy ani záväzky z uvedených sporov.

30. ZÁVÄZKOVÉ VZŤAHY

Skupina nemala k 31. decembru 2025 uzatvorené významné zmluvy na nákup dlhodobého hmotného a nehmotného majetku.

31. NÁKLADY NA SLUŽBY AUDÍTORA

	2025	2024
Náklady na overenie účtovnej závierky	488	469
Iné uisťovacie auditorské služby	-	-
Daňové služby	26	27
Ostatné neauditorské služby	1	43

Náklady na overenie účtovnej závierky v bežnom účtovnom období predstavovali okrem nákladov skupinového audítora aj náklady štatutárnych lokálnych audítora vo Veľkej Británii v sume 39 tis EUR (2024: 44 tis EUR).

Daňové služby v bežnom účtovnom období predstavovali najmä poradenstvo alebo prípravu daňových priznaní v Kanade a Singapure.

Ostatné neauditorské služby v bezprostredne predchádzajúcom účtovnom období predstavovali najmä náklady na účtovne služby poskytované spoločnosťou lokálneho štatutárneho audítora vo Veľkej Británii.

32. TRANSAKČIE A VZŤAHY SO SPRIAZNENÝMI STRANAMI

Skupina je súčasťou podnikovej štruktúry pozostávajúcej z materskej spoločnosti a z viacerých dcérskych spoločností pod spoločným vplyvom.

Dcérske spoločnosti poskytujú materskej spoločnosti najmä služby distribúcie a marketingu, služby podpory predaja a služby v oblasti výskumu a vývoja. Ďalej spoločnosti v skupine navzájom poskytujú služby technickej podpory, riadiace služby a rôzne typy ďalších podporných služieb, ako aj vnútro-skupinové financovanie. Tieto transakcie sú realizované za štandardných podmienok porovnateľných s trhovými, pokiaľ nie je uvedené inak.

Materská spoločnosť poskytla v roku 2026 dcérskej spoločnosti ESET Research UK Ltd. záruku na zabezpečenie pokračovania jej činnosti („going concern“) vo výške 2,5 mil. EUR (2025: 2 mil. EUR). Táto podpora predstavuje záväzok materskej spoločnosti voči prepojenej strane v zmysle IAS 24 a je zverejnená s cieľom poskytnúť používateľom účtovnej závierky informáciu o potenciálnych vplyvoch na finančnú pozíciu skupiny.

K 31.12.2025 skupina evidovala pohľadávky a záväzky voči prepojeným stranám vyplývajúce z uvedených transakcií. Tieto zostatky nie sú kryté zabezpečením a sú splatné v bežných lehotách; prípadné opravné položky boli vytvorené v súlade s účtovnými politikami skupiny. Všetky vnútro-skupinové transakcie a zostatky sú v konsolidovaných účtovných výkazoch eliminované, avšak ich existencia je zverejnená v súlade s požiadavkami IAS 24.

**POZNÁMKY KU KONSOLIDOVANEJ ÚČTOVNEJ ZÁVIERKE
ZA ROK, KTORÝ SA SKONČIL 31. DECEMBRA 2025
(v tisícoch EUR, ak nie je uvedené inak)**

Identifikácia spriaznených osôb

Ako je uvedené v nasledujúcom prehľade, skupina v súlade so štandardom IAS 24 Spriaznené strany identifikovala, že je vo vzťahu spriaznenej strany k nasledujúcim subjektom:

1. Členovia vrcholového manažmentu materskej a dcérskych spoločností, spoločníci materskej spoločnosti (pozn. 1.1.) a členovia dozornej rady.
2. Ostatné spriaznené strany, s ktorým je skupina majetkovo a personálne prepojená.

Manažment Skupiny považuje transakcie so spriaznenými osobami za transakcie uskutočnené podľa obvyklých obchodných podmienok.

Zostatky a transakcie medzi materskou spoločnosťou a jej dcérskymi spoločnosťami, ktoré sú spriaznenými osobami, boli eliminované počas konsolidácie a nie sú uvedené v tejto poznámke.

32.1. Obchodné transakcie

Transakcie so spriaznenými osobami podľa bodu 2. vyššie sú uvedené v nasledujúcom prehľade:

	2025	2024
Záväzky voči ostatným spriazneným stranám	1 842	-
Náklady od ostatných spriaznených strán	2 786	1 000

32.2. Transakcie so spoločníkmi materskej spoločnosti, členmi vrcholového manažmentu a dozornej rady

	2025	2024
Krátkodobé zamestnanecké požitky	8 194	7 970
Ostatné dlhodobé zamestnanecké požitky	1 562	1 182
Požičky pri ukončení zamestnania	293	387
Celkom	10 049	9 539

Skupina v priebehu účtovného obdobia poskytla úver spoločnosti, ktorá nie je pre skupinu spriaznenou osobou (viď pozn. č. 18 Poskytnuté úvery). Za splatenie tohto úveru ručí jeden zo spoločníkov skupiny.

33. RIADENIE FINANČNÝCH RIZÍK

Rozdiel medzi zostatkovou hodnotou peňazí a peňažných ekvivalentov, obchodných pohľadávok a záväzkov a ostatných krátkodobých pohľadávok a záväzkov a ich reálnou hodnotou nie je významný.

33.1. Riadenie rizík

Skupina je vystavovaná rôznym rizikám, ako je trhové riziko (hlavne riziko menových kurzov), riziko likvidity a kreditné riziko. Keďže skupina nečerpala úvery, nie je vystavená úrokovému riziku. Skupina vykazuje lízingové záväzky podľa IFRS 16, ktoré sú diskontované váženou priemernou prírastkovou úrokovou sadzbou pôžičky nájomcu, ktorá je v podstate fixná. Prípadná zmena tejto sadzby pri modifikácii lízingovej zmluvy neovplyvní dohodnuté budúce peňažné toky, ale ocenenie lízingových záväzkov v konsolidovanom výkaze o finančnej situácii. Skupina má pravidlá na riadenie týchto rizík a riadenie uskutočňuje ekonomický úsek materskej spoločnosti a finančné úseky dcérskych spoločností.

Skupina má uložené peňažné prostriedky a krátkodobé investície vo viacerých finančných inštitúciách. Skupina investuje do finančných inštitúcií, ktoré majú vysoký rating. Skupina nemá žiadne významné úročené aktíva s pohyblivou úrokovou sadzbou okrem peňažných prostriedkov na bankových účtoch.

33.2. Riziko menových kurzov

Skupina pôsobí na medzinárodných trhoch a je vystavená kurzovému riziku z transakcií v cudzích menách pri ich prepočte na funkčnú menu. Riziká vznikajú z budúcich transakcií, zaúčtovaného majetku a záväzkov. Funkčnou menou materskej spoločnosti je mena EUR. Materská spoločnosť má dcérske spoločnosti vykazujúce v 14 odlišných lokálnych funkčných menách (euro, česká koruna, britská libra, poľský zlotý, rumunský lev, americký dolár, kanadský dolár, brazílsky reál, argentínske peso, austrálsky dolár, mexické peso, japonský jen, dánska koruna a švédská koruna). Pre vyčíslenie rizika menových kurzov skupina nepovažuje zostatky finančných aktív a pasív dcérskych spoločností vykázaných v ich funkčnej mene za finančné aktíva a pasíva v inej ako funkčnej mene. Na zaistenie rizík z pohybov

**POZNÁMKY KU KONSOLIDOVANEJ ÚČTOVNEJ ZÁVIERKE
ZA ROK, KTORÝ SA SKONČIL 31. DECEMBRA 2025
(v tisícoch EUR, ak nie je uvedené inak)**

menových kurzov skupina nevyužíva žiadne špeciálne finančné nástroje. Využíva prirodzený hedging regulovaním meny nákupov a predajov. Zhodnocovanie realizuje cez krátkodobé úločky v bankách.

Tieto položky majetku a záväzkov sú denominované v inej mene ako funkčnej, ktorá je pre skupinu významná (sumy uvedené v tis. EUR):

	2025						
	USD	CZK	PLN	GBP	JPY	CAD	SGD
Obchodné a ostatné pohľadávky	2 175	22	-	54	40	378	88
Peniaze a peňažné ekvivalenty	33 449	7 540	1 044	1 133	3 128	288	444
Termínované vklady	18 043	-	-	-	-	-	-
Dlhodobé lízingsové záväzky	266	-	-	-	-	-	-
Obchodné a ostatné záväzky	11 590	9 148	1 290	2 032	5 697	1 756	246
Krátkodobé lízingsové záväzky	194	-	-	-	-	-	-

	2024						
	USD	CZK	PLN	GBP	JPY	CAD	SGD
Obchodné a ostatné pohľadávky	3 493	78	-	-	21	48	114
Peniaze a peňažné ekvivalenty	7 370	1 791	487	1 423	3 090	270	183
Termínované vklady	25 315	-	-	-	-	-	-
Dlhodobé lízingsové záväzky	276	-	-	-	-	-	-
Obchodné a ostatné záväzky	16 108	5 505	1 115	1 238	3 324	2 015	146
Krátkodobé lízingsové záväzky	149	-	-	-	-	-	-

V predchádzajúcich obdobiach skupina pri výpočte kurzového rizika nezohľadňovala vzájomné pohľadávky a záväzky medzi spoločnosťami v rámci skupiny, keďže tieto položky sa v konsolidácii eliminujú. Hoci sú eliminované na úrovni výkazu o finančnej situácii, v individuálnych účtovných závierkach vznikajú ich prepočtom kurzové rozdiely, ktoré ovplyvňujú výsledok hospodárenia skupiny.

Na základe prehodnotenia požiadaviek IFRS 7 skupina dospela k záveru, že tieto vnútro-skupinové položky denominované v cudzej mene predstavujú relevantnú expozíciu voči kurzovému riziku a mali by byť zahrnuté do analýzy citlivosti na zmeny menových kurzov, aj keď sú následne v procese konsolidácie eliminované.

V súlade s týmto prehodnotením skupina aktualizovala prezentáciu rizika zmien menových kurzov vo svojej konsolidovanej účtovnej závierke za rok 2025 a upravila aj porovnateľné údaje za predchádzajúce obdobie. Revizované údaje zahŕňajú aj vnútro-skupinové finančné pohľadávky a záväzky, ktoré sú predmetom kurzových prepočtov, čím sa zabezpečuje, že prezentovaná analýza kurzového rizika presnejšie odráža skutočnú expozíciu skupiny voči zmenám menových kurzov.

Skupina má tiež majetok a záväzky denominované aj v mene kanadský dolár, brazílsky reál, mexické peso, austrálsky dolár, indonézska rupia, indická rupia, dánska koruna a švédská koruna, ktoré nie sú pre skupinu významné. Materská spoločnosť má majetok a záväzky denominované prevažne vo funkčnej mene euro, ale tiež v amerických dolároch, britskej libe, kanadských dolároch, japonskom jene, českých korunách a poľských zlotých.

Pre analýzu citlivosti boli použité tie isté predpoklady, ako používa interne manažment pre plánovanie a svoju stratégiu riadenia finančných rizík. Vychádza sa pri tom z minulých pohybov, poznania a skúseností o finančných trhoch. Ide o pohyby, ktoré sa považujú za primerane možné v najbližších 12 mesiacoch:

Pohyby vo výmenných kurzoch meny EUR o 10 % oproti kurzu cudzích mien by predstavovali takéto hodnoty:

	Kurz k 31. decembru 2025	Zhodnotenie kurzu o 10 %	Znehodnotenie kurzu o 10 %
EUR/USD	1,1750	1,2925	1,0575
EUR/CZK	24,2370	26,6607	21,8133
EUR/JPY	184,0900	202,4990	165,6810
EUR/GBP	0,8726	0,9599	0,7853
EUR/PLN	4,2210	4,6431	3,7989
EUR/SGD	1,5105	1,6616	1,3595
EUR/CHF	0,9134	1,0245	0,8383

* V prípade zahraničnej dcérskej spoločnosti v Argentíne, ktorej funkčná mena je menou hyperinflačnej ekonomiky, boli všetky položky (majetok, záväzky, vlastné imanie, výnosy a náklady) prepočítané kurzom ECB platným ku dňu finančných výkazov. Porovnateľné položky, ktoré sú prezentované ako údaje predchádzajúceho obdobia, boli prepočítané do meny nehyperinflačnej ekonomiky a teda neboli upravené o následné zmeny cenovej hladiny alebo následné zmeny výmenných kurzov.

**POZNÁMKY KU KONSOLIDOVANEJ ÚČTOVNEJ ZÁVIERKE
ZA ROK, KTORÝ SA SKONČIL 31. DECEMBRA 2025
(v tisícoch EUR, ak nie je uvedené inak)**

Na základe analýzy citlivosti vychádza, že ak by sa kurz týchto cudzích mien oproti mene EUR zvýšil/znížil o 10 % a ostatné premenné by boli bez zmien, bol by dopad z prekurzovania aktív a pasív do zisku/strát vykázaný v konsolidovanom výkaze o komplexnom výsledku hospodárenia nasledovný:

	Znehodnotenie kurzu o 10 %	Zhodnotenie kurzu o 10 %
EUR/USD	(3 786)	4 628
EUR/CZK	144	(176)
EUR/JPY	230	(281)
EUR/GBP	77	(94)
EUR/PLN	22	(27)
EUR/SGD	(41)	50
EUR/CHF	(15)	19

* V prípade zahraničnej dcérskej spoločnosti v Argentíne, ktorej funkčná mena je menou hyperinflačnej ekonomiky, boli všetky položky (majetok, záväzky, vlastné imanie, výnosy a náklady) prepočítané kurzom ECB platným ku dňu finančných výkazov. Porovnateľné položky, ktoré sú prezentované ako údaje predchádzajúceho obdobia, boli prepočítané do meny nehyperinflačnej ekonomiky a teda neboli upravené o následné zmeny cenovej hladiny alebo následné zmeny výmenných kurzov.

V analýze sa použil 10 % pohyb v kurze z dôvodov, že pri tejto hranici sa manažment informuje o menovom riziku a prijíma rozhodnutia.

Skupina je taktiež vystavená kurzovým rozdielom pri prepočte položiek súvahy a výkazu ziskov a strát zahraničných dcérskej spoločností do skupinovej meny vykazovania, ktorou je EUR. Takto vznikajúce kurzové rozdiely sú zahrnuté vo vlastnom imaní ako rezerva z kurzového prepočtu.

33.3. Výmenné kurzy

Mena	Priemerný výmenný kurz rok 2025	Výmenný kurz k 31. decembru 2025	Priemerný výmenný kurz rok 2024	Výmenný kurz k 31. decembru 2024
EUR/USD	1,1300	1,1750	1,0824	1,0389
EUR/CZK	24,6879	24,2370	25,1198	25,1850
EUR/JPY	169,0435	184,0900	163,8519	163,0600
EUR/GBP	0,8568	0,8726	0,8466	0,8292
EUR/PLN	4,2397	4,2210	4,3058	4,2750
EUR/AUD	1,7518	1,7581	1,6397	1,6772
EUR/BRL	6,3072	6,4364	5,8283	6,4253
EUR/SGD	1,4756	1,5105	1,4458	1,4164
EUR/CAD	1,5787	1,6088	1,4821	1,4948
EUR/ARS*	1 703,3900	1 703,3900	988,4311	1072,2300
EUR/RON	5,0424	5,0968	4,9746	4,9743
EUR/MXN	21,6705	21,1180	19,8314	21,5504
EUR/CHF	0,9370	0,9314	0,9526	0,9412

* V prípade zahraničnej dcérskej spoločnosti v Argentíne, ktorej funkčná mena je menou hyperinflačnej ekonomiky, boli všetky položky (majetok, záväzky, vlastné imanie, výnosy a náklady) prepočítané kurzom ECB platným ku dňu finančných výkazov. Porovnateľné položky, ktoré sú prezentované ako údaje predchádzajúceho obdobia, boli prepočítané do meny nehyperinflačnej ekonomiky a teda neboli upravené o následné zmeny cenovej hladiny alebo následné zmeny výmenných kurzov.

33.4. Riziko likvidity

Riziko likvidity je riziko, že skupina nebude schopná plniť svoje finančné záväzky v dátume splatnosti. Prístup Skupiny k riadeniu rizika likvidity je zabezpečiť dostatočnú likviditu na plnenie záväzkov v termíne splatnosti.

Skupina udržiava dostatočný objem peňažných prostriedkov prevažne z vlastných zdrojov. Manažment monitoruje na úrovni skupiny dostatočnosť likvidnej rezervy na základe predpovede peňažných tokov. Ku koncu účtovného obdobia mala skupina vklady splatné na požiadanie vo výške 112 153 tis. EUR (2024: 61 563 tis. EUR) a termínované vklady so splatnosťou 3 až 12 mesiacov vo výške 118 043 tis. EUR (2024: 180 615 tis. EUR), od ktorých sa očakáva, že budú rýchlo generovať peňažné toky na riadenie rizika likvidity.

Väčšina obchodných pohľadávok v skupine je z predajov zákazníkom mimo Slovenskej republiky. V skupine sa uskutočňuje priebežné hodnotenie bonity a finančných podmienok zákazníkov a v zásede sa nevyžadujú žiadne ruky. Skupina dodáva svoje produkty spôsobom, ktorý umožňuje obmedziť aktualizáciu ich verzii a tie sa stávajú postupne menej využiteľné.

**POZNÁMKY KU KONSOLIDOVANEJ ÚČTOVNEJ ZÁVIERKE
 ZA ROK, KTORÝ SA SKONČIL 31. DECEMBRA 2025
 (v tisícoch EUR, ak nie je uvedené inak)**

Vklady skupiny nie sú kryté osobitným poistením. V USA sú kryté poistením cez US Federal Deposit Insurance Corporation (FDIC). Manažment je názoru, že nepoistená čiastka je u finančných inštitúcií, u ktorých sa teraz netreba obávať o solventnosť.

Splätnosť finančného majetku a záväzkov na základe zmluvných nediskontovaných platieb je uvedená v nasledovných tabuľkách:

2025

Finančný majetok	Zostatková hodnota	Očakávané peňažné toky				
		Spolu	Na požiadanie	Do 1 roku	Do 5 rokov	Nad 5 rokov
Peň. prostriedky a peň. ekvivalenty	112 153	112 153	112 153	-	-	-
Terminované vklady	118 043	118 043	-	118 043	-	-
Obchodné a ostatné pohľadávky*	5 065	5 065	4 056	1 009	-	-
Podmienené pohľadávky*	82 901	82 901	-	82 901	-	-
Poskytnuté úvery**	20 279	22 519	-	-	22 519	-
Ostatné dlhodobé aktíva**	3 241	3 381	-	-	2 908	473

* Kategória na požiadanie predstavuje pohľadávky po lehote splatnosti. Bližšie informácie k podmieneným pohládkam sú v poznámke 28.1 Podmienený majetok.

** Rozdiel medzi zostatkovou hodnotou poskytnutých úverov a ostatných dlhodobých aktív a súvisiacich očakávaných peňažných tokov predstavuje diskont dlhodobých pohľadávok na ich súčasnú hodnotu. Skupina do ostatných dlhodobých aktív zahŕňa len tie ostatné dlhodobé aktíva, ktoré predstavujú súčasť finančného majetku.

2025

Finančné záväzky	Zostatková hodnota	Očakávané peňažné toky				
		Spolu	Na požiadanie*	Do 1 roku	Do 5 rokov	Nad 5 rokov
Obchodné a ostatné záväzky	71 108	71 108	300	70 808	-	-
Lízingové záväzky**	23 477	24 162	-	2 608	12 819	8 735
Ostatné dlhodobé záväzky	1 894	1 894	-	-	1 894	-

* Záväzky splätné na požiadanie predstavujú záväzky po lehote splatnosti.

** Rozdiel medzi zostatkovou hodnotou lízingových záväzkov a súvisiacich očakávaných peňažných tokov predstavuje budúci úrokový náklad zahrnutý v lízingových splátkach.

2024

Finančný majetok	Zostatková hodnota	Očakávané peňažné toky				
		Spolu	Na požiadanie	Do 1 roku	Do 5 rokov	Nad 5 rokov
Peň. prostriedky a peň. ekvivalenty	61 563	61 563	61 563	-	-	-
Terminované vklady	180 615	180 615	-	180 615	-	-
Obchodné a ostatné pohľadávky*	7 663	7 663	6 046	1 617	-	-
Podmienené pohľadávky*	76 578	76 578	-	76 578	-	-
Ostatné dlhodobé aktíva**	2 997	3 102	-	-	2 484	618

* Kategória na požiadanie predstavuje pohľadávky po lehote splatnosti. Bližšie informácie k podmieneným pohládkam sú v poznámke 28.1 Podmienený majetok.

** Rozdiel medzi zostatkovou hodnotou ostatných dlhodobých aktív a súvisiacich očakávaných peňažných tokov predstavuje diskont dlhodobých pohľadávok na ich súčasnú hodnotu. Skupina do ostatných dlhodobých aktív zahŕňa len tie ostatné dlhodobé aktíva, ktoré predstavujú súčasť finančného majetku.

2024

Finančné záväzky	Zostatková hodnota	Očakávané peňažné toky				
		Spolu	Na požiadanie*	Do 1 roku	Do 5 rokov	Nad 5 rokov
Obchodné a ostatné záväzky	66 213	66 213	1 601	64 612	-	-
Lízingové záväzky**	27 641	35 120	-	7 570	16 004	11 546
Ostatné dlhodobé záväzky	1 015	1 015	-	-	1 015	-

* Záväzky splätné na požiadanie predstavujú záväzky po lehote splatnosti.

** Rozdiel medzi zostatkovou hodnotou lízingových záväzkov a súvisiacich očakávaných peňažných tokov predstavuje budúci úrokový náklad zahrnutý v lízingových splátkach.

33.5. Kreditné riziko

Kreditné riziko je riziko vyplývajúce z možnej neschopnosti alebo neochoty dlžníka splatiť svoje záväzky. Skupina kreditné riziko riadi na primeranej úrovni, predovšetkým individuálnym prístupom u najvýznamnejších obchodných partnerov. Skupina na pravidelnej báze sleduje platobnú disciplínu svojich obchodných partnerov.

**POZNÁMKY KU KONSOLIDOVANEJ ÚČTOVNEJ ZÁVIERKE
 ZA ROK, KTORÝ SA SKONČIL 31. DECEMBRA 2025
 (v tisícoch EUR, ak nie je uvedené inak)**

Väčšinu výnosov skupina dosahuje zo spolupráce s dlhoročnými zahraničnými partnermi, u ktorých dlhodobu eviduje vysokú platobnú disciplínu. Skupina rozdeľuje svojich odberateľov z hľadiska kreditného rizika do nasledovných skupín:

1. Obchodní partneri – platobná disciplína sa sleduje na pravidelnej báze (týždenne). Na základe doterajších skúseností je platobná disciplína tejto skupiny partnerov na vysokej úrovni s výnimkou partnerov, pri ktorých došlo k ukončeniu spolupráce.
2. Koncoví zákazníci – v tomto prípade je kreditné riziko mitigované automatizovaným spôsobom, kde v prípade ak zákazník do 14 dní po zakúpení licencie neuhradí vystavenú faktúru, automaticky sa vystaví dobropis a licencia sa deaktivuje.
3. Reselleri – pri tejto skupine odberateľov je kreditné riziko manažované pomocou krátkej doby splatnosti vystavených faktúr. V prípade nezaplatenia faktúry v očakávanej dobe splatnosti dochádza k automatickému upomienkovému procesu a v prípade nekooperácie partnera k pozastaveniu prístupu k objednávaní ďalších licencií. Prístup je partnerovi obnovený po zdokladovaní úhrad všetkých faktúr po splatnosti.

Očakávané percento úverových strát a opravná položka k pohládkam sú uvedené v poznámke 20. Obchodné a ostatné pohľadávky.

34. RIADENIE KAPITÁLU

Skupina riadi kapitál tak, aby bola schopná vždy nepretržite fungovať ako zdravý podnik. Využíva k tomu vlastný kapitál. Výšku vlastných zdrojov optimalizuje vo vzťahu k ich rozdeľovaniu. Skupina riadi vlastný kapitál aj s ohľadom na budúce investičné potreby.

35. OSTATNÉ INFORMÁCIE
35.1. Vojnový konflikt na Ukrajine

Skupina sa v priebehu roka 2022 rozhodla zastaviť predaj produktov novým zákazníkom v Rusku a Bielorusku, aby tak deklarovala svoj postoj a podporu Ukrajine a jej obyvateľom.

Skupina sa v bezprostredne predchádzajúcich účtovných obdobiach rozhodla vzhľadom na vyššie uvedené situáciu a platné sankcie voči Ruskej federácii vytvoriť opravnú položku na obchodné pohľadávky voči I-SET Software LLC v plnej výške EUR 1 625 tis. EUR. V priebehu bežného účtovného obdobia skupina pohľadávky voči spoločnosti I-SET Software LLC v sume 1 626 tis. EUR z dôvodu ich nevykonalnosti odpísala a z tohto dôvodu skupina zrušila opravnú položku k uvedeným pohládkam z dôvodu ich odpisu z účtovníctva.

Skupina sa prostredníctvom Nadácie ESET zapojila do humanitárnej pomoci aj v roku 2025 sumou vo výške 109 tis. EUR. Z tejto sumy boli podporené neziskové organizácie, ktoré humanitárne pôsobili priamo na Ukrajine, a taktiež bol vytvorený systém finančnej pomoci pre odídencov z Ukrajiny a zamestnancov spoločnosti ESET, ktorí im poskytli ubytovanie.

35.2. Environmentálna, sociálna a riadiaca oblasť ako súčasť zodpovedného podnikania

Skupina ESET zohľadňuje environmentálnu, sociálnu a riadiacu oblasť (ďalej len „ESG“) ako súčasť zodpovedného podnikania. V roku 2025 skupina ESET pokračovala v implementácii globálnej stratégie ESG a zosúladuje interné procesy súvisiace s realizáciou stratégie, monitoringom a reportovaním ESG v súlade s ESRS štandardmi (Štandardy vykazovania udržateľnosti v rámci EÚ). Od roku 2022 skupina ESET v súlade s nariadením EÚ 2080/852 z 18. júna 2020 (známy ako „nariadenie o taxonómii“) a delegovaným nariadením Komisie (EÚ) 2021/2139 zo 4. júna 2021 skúma za ESET skupinu všetky hospodárske činnosti oprávnené v rámci taxonómie, ktoré sú typickými činnosťami v oblasti profesionálnych IT služieb. V roku 2025 skupina zrealizovala posúdenie fyzických a tranzičných klimatických rizík.

Ako súčasť environmentálnej oblasti začala skupina vyhodnocovať vplyv zmeny klímy na účtovnú závierku. V rámci položiek účtovnej závierky skupina posúdi možné znehodnotenie vykázaného majetku a vznik záväzkov vyplývajúcich zo zmeny klímy. V súčasnej fáze nebol identifikovaný žiaden významný vplyv klimatickej zmeny na účtovnú závierku skupiny.

**POZNÁMKY KU KONSOLIDOVANEJ ÚČTOVNEJ ZÁVIERKE
ZA ROK, KTORÝ SA SKONČIL 31. DECEMBRA 2025
(v tisícoch EUR, ak nie je uvedené inak)**

36. UDALOSTI PO DÁTUME VÝKAZU O FINANČNEJ SITUÁCII

Skupina priebežne monitoruje vývoj konfliktu na Blízkom východe a vyhodnocuje riziká, ktoré z neho môžu pre skupinu vyplývať. Skupina nepredpokladá, že uvedený konflikt môže mať významný vplyv na účtovnú hodnotu aktív a pasív skupiny v nasledujúcom účtovnom období.

Dňa 4.5.2026 skupina založila novú dcérsku spoločnosť ESET Software India Private Limited so sídlom Dillí (India). Materská spoločnosť ESET, spol. s r.o. vlastní 55 % a spoločnosť ESET ASIA PTE. LTD. vlastní zvyšných 45 % vlastného imania novozaloženej dcérskej spoločnosti. Základnou činnosťou ESET Software India Private Limited je distribúcia riešení kybernetickej bezpečnosti.

Okrem vyššie uvedeného nenastali po 31. decembri 2025 žiadne ďalšie udalosti, ktoré by mali významný dopad na finančnú situáciu alebo prevádzkovú činnosť skupiny.

37. ĎALŠIE DOPLŇUJÚCE INFORMÁCIE DO POZNÁMOK POŽADOVANÉ PODĽA SLOVENSKEJ LEGISLATÍVY

Tieto údaje sa požadujú podľa slovenskej legislatívy nad rámec IFRS údajov – konsolidovaná účtovná zvierka. Ďalšie údaje, ktoré sa požadujú, sú obsiahnuté v predchádzajúcich poznámkach.

Vykazujúca jednotka

Spoločnosť ESET, spol. s r.o. zostavila túto konsolidovanú účtovnú zvierku v súlade s IFRS tak, ako boli prijaté v EÚ, ako riadnu konsolidovanú účtovnú zvierku na základe slovenského zákona o účtovníctve.

Obchodné meno konsolidujúcej spoločnosti:	ESET, spol. s r.o.
Sídlo:	Einsteinova 24, 851 01 Bratislava
Dátum založenia:	26. júna 1992
Dátum vzniku:	17. septembra 1992
IČO:	31 333 532
DIČO:	2020317068
Počet zamestnancov konsolidovanej skupiny:	2 465

Konsolidované spoločnosti

Obchodné meno:	ESET, spol. s r.o.
Sídlo:	Slovenská republika Materská spoločnosť
Obchodné meno:	ESET ASIA PTE. LTD.
Sídlo:	Singapur Dcérska spoločnosť
Obchodné meno:	ESET CANADA Recherche Inc.
Sídlo:	Kanada Dcérska spoločnosť
Obchodné meno:	ESET Canada Inc.
Sídlo:	Kanada Dcérska spoločnosť
Obchodné meno:	ESET DEUTSCHLAND GmbH
Sídlo:	Nemecko Dcérska spoločnosť
Obchodné meno:	ESET DO BRASIL MARKETING LTDA
Sídlo:	Brazília Dcérska spoločnosť
Obchodné meno:	ESET ITALIA S.r.l.
Sídlo:	Taliansko Dcérska spoločnosť
Obchodné meno:	ESET Japan Inc.
Sídlo:	Japonsko Dcérska spoločnosť

**POZNÁMKY KU KONSOLIDOVANEJ ÚČTOVNEJ ZÁVIERKE
ZA ROK, KTORÝ SA SKONČIL 31. DECEMBRA 2025
(v tisícoch EUR, ak nie je uvedené inak)**

Obchodné meno:	ESET LATINOAMERICA, SRL
Sídlo:	Argentína Dcérska spoločnosť
Obchodné meno:	ESET, LLC,
Sídlo:	Kalifornia, USA Dcérska spoločnosť
Obchodné meno:	ESET MÉXICO S. de R.L. de C.V.
Sídlo:	Mexiko Dcérska spoločnosť
Obchodné meno:	ESET Norden ApS
Sídlo:	Dánsko Dcérska spoločnosť
Obchodné meno:	ESET POLSKA SPÓŁKA Z OGRANICZONA ODPOWIEDZIALNÓŚCIĄ
Sídlo:	Poľsko Dcérska spoločnosť
Obchodné meno:	ESET Research Czech Republic s.r.o.
Sídlo:	Česká republika Dcérska spoločnosť
Obchodné meno:	ESET RESEARCH UK Limited
Sídlo:	Veľká Británia Dcérska spoločnosť
Obchodné meno:	ESET Romania S.R.L.
Sídlo:	Rumunsko Dcérska spoločnosť
Obchodné meno:	ESET SOFTWARE AUSTRALIA PTY, LTD.
Sídlo:	Austrália Dcérska spoločnosť
Obchodné meno:	ESET software spol. s r.o.
Sídlo:	Česká republika Dcérska spoločnosť
Obchodné meno:	ESET SOFTWARE UK Limited
Sídlo:	Veľká Británia Dcérska spoločnosť
Obchodné meno:	ESET Sverige AB
Sídlo:	Švédsko Dcérska spoločnosť
Obchodné meno:	Nadácia ESET
Sídlo:	Slovenská republika Dcérska spoločnosť

Konečná konsolidujúca spoločnosť

Obchodné meno:	ESET, spol. s r.o.
Sídlo:	Bratislava, Slovenská republika

Konsolidujúce spoločnosti, u ktorých sú uložené konsolidované účtovné zvierky

Obchodné meno:	ESET, spol. s r.o.
Sídlo:	Bratislava, Slovenská republika
Adresa registrového súdu:	Obchodný register Mestského súdu Bratislava III (predtým okresný súd Bratislava I), oddiel: Sro, vložka číslo: 3586/B

**POZNÁMKY KU KONSOLIDOVANEJ ÚČTOVNEJ ZÁVIERKE
ZA ROK, KTORÝ SA SKONČIL 31. DECEMBRA 2025
(v tisícoch EUR, ak nie je uvedené inak)**

Vykazujúca jednotka nie je neobmedzene ručiacim spoločníkom v žiadnej spoločnosti.

Konateľmi konsolidujúcej spoločnosti k 31. decembru 2025 sú:

Richard Marko
Peter Paško
Miroslav Trnka

Do dňa zostavenia tejto konsolidovanej účtovnej závierky k ďalšej zmene nedošlo.

Ostatné údaje za skupinu:

- Materská spoločnosť a dcérske spoločnosti majú poistený hmotný majetok.
- Dlhodobý nehnuteľný majetok, ktorý nie je zapísaný v katastri ku dňu schválenia účtovnej závierky na zverejnenie (a využíva sa) – žiadny.
- Majetok obstaraný v privatizácii s uvedením jeho obstarávacej ceny – žiadny.
- Záväzky zo sociálneho fondu, začiatkový stav, tvorba, čerpanie, stav na konci účtovného obdobia za materskú spoločnosť:

	2025	2024
Stav k 1. januáru	527	354
+ tvorba na ľarchu nákladov	841	984
- čerpanie	(700)	(811)
Stav k 31. decembru	668	527

Zostavené dňa:

14. 5. 2026

*Podpisový záznam člena
štatutárneho orgánu
účtovnej jednotky alebo
fyzickej osoby, ktorá je
účtovnou jednotkou:*

*Podpisový záznam osoby
zodpovednej
za zostavenie účtovnej
závierky:*

*Podpisový záznam
osoby zodpovednej
za vedenie účtovníctva:*

Schválené dňa:

14. 5. 2026

PRÍLOHA 2:
INDIVIDUÁLNA ÚČTOVNÁ ZÁVIERKA
A SPRÁVA NEZÁVISLÉHO AUDÍTORA
K 31. 12. 2025

V rámci auditu v súlade s Medzinárodnými auditorskými štandardmi uplatňujeme odborný úsudok a zachovávame profesionálny skepticizmus počas celého auditu. Okrem toho:

- Identifikujeme a posudzujeme riziká významnej nesprávnej individuálnej účtovnej závierky, či už v dôsledku podvodu alebo chyby, navrhujeme a vykonávame auditorské postupy reagujúce na tieto riziká a získavame auditorské dôkazy, ktoré sú dostatočné a vhodné na poskytnutie základu pre názor audítora. Riziko neodhalenia významnej nesprávnej v dôsledku podvodu je vyššie ako riziko v dôsledku chyby, pretože podvod môže zahŕňať tajnú dohodu, falšovanie, úmyselné vynechanie, nepravdivé vyhlásenie alebo obídenie internej kontroly.
- Oboznamujeme sa s internými kontrolami relevantnými pre audit, aby sme mohli navrhnúť auditorské postupy vhodné za daných okolností, ale nie, aby sme vyjadrili názor na efektívnosť interných kontrol spoločnosti.
- Hodnotíme vhodnosť použitých účtovných zásad a účtovných metód, ako aj primeranosť účtovných odhadov a súvisiacich informácií zverejnených štatutárnym orgánom.
- Predkladáme záver o tom, či štatutárny orgán vhodne používa účtovnú zásadu nepretržitého pokračovania v činnosti, a na základe získaných auditorských dôkazov záver o tom, či existuje významná neistota v súvislosti s udalosťami alebo okolnosťami, ktoré by mohli významne spochybniť schopnosť spoločnosti nepretržite pokračovať v činnosti. Ak dospejeme k záveru, že významná neistota existuje, sme povinní upozorniť v našej správe audítora na súvisiace informácie uvedené v individuálnej účtovnej závierke alebo, ak sú takéto zverejnené informácie nedostatočné, modifikovať náš názor. Naše závery však vychádzajú z auditorských dôkazov získaných do dátumu vydania našej správy audítora. Budúce udalosti alebo okolnosti však môžu spôsobiť, že spoločnosť prestane pokračovať v nepretržitej činnosti.
- Hodnotíme celkovú prezentáciu, štruktúru a obsah individuálnej účtovnej závierky vrátane zverejnených informácií, ako aj to, či individuálna účtovná závierka verne zobrazuje uskutočnené transakcie a udalosti.

S osobami poverenými spravovaním komunikujeme okrem iného o plánovanom rozsahu a harmonograme auditu a o významných zisteniach auditu, vrátane všetkých významných nedostatkov internej kontroly, ktoré počas nášho auditu zistíme.

SPRÁVA K ĎALŠÍM POŽIADAVKÁM ZÁKONOV A INÝCH PRÁVNÝCH PREDPISOV

Správa k informáciám, ktoré sa uvádzajú vo výročnej správe

Štatutárny orgán je zodpovedný za informácie uvedené vo výročnej správe zostavenej podľa požiadaviek zákona o účtovníctve č. 431/2002 Z. z. v znení neskorších predpisov (ďalej len „zákon o účtovníctve“). Náš vyššie uvedený názor na individuálnu účtovnú závierku sa nevzťahuje na iné informácie vo výročnej správe.

V súvislosti s auditom individuálnej účtovnej závierky je našou zodpovednosťou oboznámiť sa s informáciami uvedenými vo výročnej správe a posúdiť, či tieto informácie nie sú vo významnom nesúlade s auditovanou individuálnou účtovnou závierkou alebo našimi poznatkami o účtovnej jednotke a situácii v nej, ktoré sme získali počas auditu individuálnej účtovnej závierky, alebo sa inak zdajú byť významne nesprávne.

Posúdili sme, či výročná správa spoločnosti obsahuje informácie, ktorých uvedenie vyžaduje zákon o účtovníctve.

Podľa nášho názoru, na základe prác vykonaných počas auditu individuálnej účtovnej závierky:

- informácie uvedené vo výročnej správe zostavenej za rok 2025 sú v súlade s individuálnou účtovnou závierkou za daný rok,
- výročná správa obsahuje informácie podľa zákona o účtovníctve.

Okrem toho, na základe našich poznatkov o spoločnosti a jej situácii, ktoré sme získali počas auditu individuálnej účtovnej závierky, sme povinní uviesť, či sme zistili významné nesprávne vo výročnej správe, ktorú sme obdržali pred dátumom vydania tejto správy audítora. V tejto súvislosti neexistujú zistenia, ktoré by sme mali uviesť.

Bratislava 14. mája 2026



Ing. Peter Jaroš, FCCA
zodpovedný audítor
Licencia UDVA č. 1047

V mene spoločnosti
Deloitte Audit s.r.o.
Licencia SKAU č. 014

ESET, spol. s r.o.

SPRÁVA NEZÁVISLÉHO AUDÍTORA

Spoločníkom, dozornej rade a konateľom spoločnosti ESET, spol. s r.o.:

SPRÁVA Z AUDITU INDIVIDUÁLNEJ ÚČTOVNEJ ZÁVIERKY

Názor

Uskutočnili sme audit individuálnej účtovnej závierky spoločnosti ESET, spol. s r.o. (ďalej len „spoločnosť“), ktorá zahŕňa individuálny výkaz o finančnej situácii k 31. decembru 2025, individuálny výkaz o komplexnom výsledku hospodárenia, individuálny výkaz zmien o zmenách vo vlastnom imaní a individuálny výkaz o peňažných tokoch za rok, ktorý sa skončil k uvedenému dátumu, a poznámky, ktoré obsahujú významné informácie o účtovných zásadách a účtovných metódach a ďalšie vysvetľujúce informácie.

Podľa nášho názoru, priložená individuálna účtovná závierka poskytuje pravdivý a verný obraz finančnej situácie spoločnosti k 31. decembru 2025 a výsledku jej hospodárenia a peňažných tokov za rok, ktorý sa skončil k uvedenému dátumu, v súlade s IFRS účtovnými štandardmi v znení prijatom Európskou úniou (EÚ).

Základ pre názor

Audit sme uskutočnili v súlade s Medzinárodnými auditorskými štandardmi. Naša zodpovednosť podľa týchto štandardov sa bližšie uvádza v odseku *Zodpovednosť audítora za audit individuálnej účtovnej závierky*.

Od spoločnosti sme nezískali v zmysle Medzinárodného etického kódexu pre účtovných odborníkov (vrátane Medzinárodných štandardov nezávislosti), ktorý vydala Rada pre medzinárodné etické štandardy účtovníkov, v znení schválenom Slovenskou komorou auditorov (ďalej len „Etický kódex audítora“), vrátane etických požiadaviek zákona č. 423/2015 Z. z. o štatutárnom audite a o zmene a doplnení zákona č. 431/2002 Z. z. o účtovníctve v znení neskorších predpisov, v platnom znení (ďalej len „zákon o štatutárnom audite“), ktoré sa vzťahujú na audit účtovných závierok v Slovenskej republike. Splnili sme aj ostatné povinnosti týkajúce sa etiky v zmysle Etického kódexu audítora a etických požiadaviek zákona o štatutárnom audite. Sme presvedčení, že získané auditorské dôkazy poskytujú dostatočný a vhodný základ pre náš názor.

Zodpovednosť štatutárneho orgánu a osôb poverených spravovaním za individuálnu účtovnú závierku

Štatutárny orgán spoločnosti zodpovedá za zostavenie a verné zobrazenie individuálnej účtovnej závierky v súlade s IFRS účtovnými štandardmi v znení prijatom EÚ, a za interné kontroly, ktoré štatutárny orgán spoločnosti považuje za potrebné pre zostavenie individuálnej účtovnej závierky, aby neobsahovala významné nesprávne, či už v dôsledku podvodu alebo chyby.

Pri zostavovaní individuálnej účtovnej závierky štatutárny orgán zodpovedá za zhodnotenie schopnosti spoločnosti nepretržite pokračovať vo svojej činnosti, za opísanie skutočností týkajúcich sa nepretržitého pokračovania v činnosti, ak je to potrebné, a za použiteľnosť predpokladu nepretržitého pokračovania v činnosti v účtovníctve, ibaže by mal v úmysle spoločnosť zlikvidovať alebo ukončiť jej činnosť, alebo by nemal inú reálnu možnosť než tak urobiť.

Osoby poverené spravovaním sú zodpovedné za dohľad nad procesom finančného výkonníctva spoločnosti.

Zodpovednosť audítora za audit individuálnej účtovnej závierky

Našou zodpovednosťou je získať primerané uistenie, či individuálna účtovná závierka ako celok neobsahuje významné nesprávne, či už v dôsledku podvodu alebo chyby, a vydať správu audítora, ktorá obsahuje názor audítora. Primerané uistenie predstavuje vysoký stupeň uistenia, ale nie záruku, že audit vykonaný podľa Medzinárodných auditorských štandardov vždy odhalí prípadnú významnú nesprávne. Nesprávne môžu vzniknúť v dôsledku podvodu alebo chyby a považujú sa za významné, ak by bolo opodstatnené očakávať, že jednotlivito alebo v súhrne ovplyvnia ekonomické rozhodnutia používateľov, ktoré boli prijaté na základe tejto individuálnej účtovnej závierky.

**INDIVIDUÁLNA ÚČTOVNÁ ZÁVIERKA
 PRIPRAVENÁ V SÚLADE S IFRS ÚČTOVNÝMI ŠTANDARDMI V ZNENÍ PRIJATOM
 EURÓPSKOU ÚNIOU (EÚ)
 Za rok končiaci sa 31. decembra 2025**

OBSAH

	Strana
Individuálny výkaz o komplexnom výsledku hospodárenia	5
Individuálny výkaz o finančnej situácii	6
Individuálny výkaz o zmenách vo vlastnom imaní	7
Individuálny výkaz o peňažných tokoch	8
Poznámky k individuálnej účtovnej závierke	9

**INDIVIDUÁLNY VÝKAZ O KOMPLEXNOM VÝSLEDKU HOSPODÁRENIA
 ZA ROK, KTORÝ SA SKONČIL 31. DECEMBRA 2025
 (v tisícoch EUR)**

	Pozn.	2025	2024
Výnosy z poskytovania užívateľských licencií a služieb	7	740 192	691 845
Služby	8	(543 798)	(506 497)
Osobné náklady	9	(107 234)	(98 946)
Odpisy		(9 486)	(8 728)
Ostatné prevádzkové (náklady) výnosy, netto		572	617
Zisky a straty zo zníženia hodnoty	16,19	(117)	149
Finančné výnosy	10	11 918	14 211
Finančné náklady	11	(9 106)	(475)
Zisk pred zdanením		82 941	92 176
Daň z príjmov	12	(19 044)	(16 782)
ZISK ZA OBDOBIE		63 897	75 394
OSTATNÝ KOMPLEXNÝ VÝSLEDOK HOSPODÁRENIA			
Položky, ktoré sa následne nemôžu reklasifikovať do výkazu ziskov a strát:			
Zisky (+)/straty (-) z preceňovania programov so stanovenými požitkami, znížené o daň	25	14	(9)
CELKOVÝ KOMPLEXNÝ VÝSLEDOK HOSPODÁRENIA		63 911	75 385
Upravený zisk pred úrokmi, daňou, odpismi a amortizáciou (EBITDA)	13	89 030	86 397

**INDIVIDUÁLNY VÝKAZ O FINANČNEJ SITUÁCII
 ZA ROK, KTORÝ SA SKONČIL 31. DECEMBRA 2025
 (v tisícoch EUR)**

	Pozn.	31. 12. 2025	31. 12. 2024
AKTÍVA			
DLHODOBÉ AKTÍVA			
Nehnuteľnosti, stroje a zariadenia	14	54 534	51 600
Majetok s právom na používanie	24	6 788	10 390
Nehmotný majetok	15	752	1 005
Poskytnuté úvery	17	20 481	-
Finančné investície v dcérskych spoločnostiach	16	20 559	20 554
Ostatné aktíva		2 927	2 605
Kapitalizované zmluvné náklady	18	116 084	109 470
Odlôžená daňová pohľadávka	22	6 069	6 537
Dlhodobé aktíva celkom		228 194	202 161
KRÁTKODOBÉ AKTÍVA			
Peniaze a peňažné ekvivalenty	21	81 484	36 420
Terminované vklady	21	118 043	180 615
Obchodné a ostatné pohľadávky	19,20	9 960	9 079
Kapitalizované zmluvné náklady	18	264 389	252 349
Zásoby		41	49
Krátkodobé aktíva celkom		473 917	478 512
AKTÍVA CELKOM		702 111	680 673
VLASTNÉ IMANIE A ZÁVÄZKY			
VLASTNÉ IMANIE			
Základné imanie		140	140
Zákonný rezervný fond		14	14
Oceňovacie rozdiely - Aktuárske zisky a straty	25	(8)	(22)
Nerozdelený zisk		64 097	75 794
Vlastné imanie spolu		64 243	75 926
DLHODOBÉ ZÁVÄZKY			
Výnosy budúcich období	26,20	159 298	148 138
Lízingové záväzky dlhodobé	24	3 040	7 060
Ostatné dlhodobé záväzky		1 870	992
Rezervy	25	10 702	10 425
Dlhodobé záväzky celkom		174 910	166 615
KRÁTKODOBÉ ZÁVÄZKY			
Obchodné a ostatné záväzky	23,20	83 479	73 759
Výnosy budúcich období	26,20	365 267	350 110
Lízingové záväzky krátkodobé	24	4 457	4 124
Rezervy	25	2 022	1 688
Záväzky z dane z príjmu	12	7 733	8 450
Krátkodobé záväzky celkom		462 958	438 132
VLASTNÉ IMANIE A ZÁVÄZKY SPOLU		702 111	680 673

**INDIVIDUÁLNY VÝKAZ O ZMENÁCH VO VLASTNOM IMANÍ
 ZA ROK, KTORÝ SA SKONČIL 31. DECEMBRA 2025
 (v tisícoch EUR)**

	Základné imanie	Zákonný rezervný fond	Oceňovacie rozdiely - Aktuárske zisky/straty	Nerozdelený zisk	Spolu
Stav k 1. januáru 2024	140	14	(13)	64 292	64 433
Čistý zisk za obdobie	-	-	-	75 394	75 394
Ostatné položky komplexného výsledku hospodárenia za obdobie (aktuárske zisky/straty)	-	-	(9)	-	(9)
Doplnenie rezervných fondov zo zisku	-	-	-	-	-
Vyplatené dividendy	-	-	-	(63 892)	(63 892)
Stav k 31. decembru 2024	140	14	(22)	75 794	75 926
Čistý zisk za obdobie	-	-	-	63 897	63 897
Ostatné položky komplexného výsledku hospodárenia za obdobie (aktuárske zisky/straty)	-	-	14	-	14
Doplnenie rezervných fondov zo zisku	-	-	-	-	-
Vyplatené dividendy	-	-	-	(75 594)	(75 594)
Stav k 31. decembru 2025	140	14	(8)	64 097	64 243

**POZNÁMKY K INDIVIDUÁLNEJ ÚČTOVNEJ ZÁVIERKE
 ZA ROK, KTORÝ SA SKONČIL 31. DECEMBRA 2025
 (v tisícoch EUR, ak nie je uvedené inak)**

	2025	2024
Peňažné toky z prevádzkových činností		
Zisk pred zdanením	82 941	92 176
Nepeňažné operácie ovplyvňujúce výsledok hospodárenia z bežnej činnosti pred zdanením daňou z príjmov:		
Úroky účtované do nákladov	422	456
Úroky účtované do výnosov	(6 996)	(6 001)
Zisk z predaja majetku	6	3
Dividendy a iné podiely na zisku účtované do výnosov	(4 921)	(5 828)
Odpisy	9 486	8 728
Zmena stavu opravných položiek	(117)	(149)
Zmena stavu časového rozlíšenia nákladov	(1 294)	3 679
Zmena stavu rezerv	611	1 928
Kurzové rozdiely	1 248	(174)
Ostatné nepeňažné položky	(25)	(27)
	81 595	94 791
Vplyv zmien pracovného kapitálu (Zvýšenie) / zníženie zásob	7	46
(Zvýšenie) / zníženie obchodných a ostatných pohľadávok	(4 653)	(3 146)
(Zvýšenie) / zníženie kapitalizovaných nákladov na nadobudnutie zmlúv	(18 654)	(15 862)
Zvýšenie / (zníženie) obchodných a ostatných záväzkov	7 163	(811)
Zvýšenie / (zníženie) výnosov budúcich období *	34 189	26 665
	99 647	101 682
Peňažné toky z prevádzkovej činnosti		
Zaplatená daň z príjmov	(19 298)	(432)
Prijaté úroky	6 716	6 001
Platené úroky	(422)	(456)
Čisté peňažné toky z prevádzkovej činnosti	86 643	106 796
Peňažné toky z investičnej činnosti		
Obstaranie dlhodobého majetku	(8 238)	(5 592)
Príjmy z dividend	4 922	5 828
Príjmy z predaja majetku	1	-
Terminované vklady, ktoré nie sú peň. prostriedkami a peň. ekvivalentami	62 573	(46 615)
Výdavky na pôžičky poskytnuté účtovnou jednotkou tretím osobám	(20 000)	-
Výdavky na poskytnutie pôžičiek účtovnej jednotke v skupine	(201)	(257)
Príjmy z poskytnutých pôžičiek účtovnej jednotke v skupine	189	560
Čisté peňažné toky z investičnej činnosti	39 247	(46 076)
Peňažné toky z finančnej činnosti		
Výdavky z finančného lízingu	(4 023)	(3 866)
Výplatené dividendy	(75 594)	(65 537)
Príjmy z prijatých pôžičiek	39	1
Čisté peňažné toky z finančnej činnosti	(79 578)	(69 402)
Čisté zvýšenie / (zníženie) peň. prostriedkov a peň. ekvivalentov	46 312	(8 682)
PEŇ. PROSTRIEDKY A PEŇ. EKVIVALENTY NA ZAČIATKU OBDOBIA	36 420	44 928
VPLYV KURZOVÝCH ROZDIELOV	(1 248)	174
PEŇ. PROSTRIEDKY A PEŇ. EKVIVALENTY NA KONCI OBDOBIA	81 484	36 420

* Výnosy budúcich období vyplývajúce zo zmlúv so zákazníkmi predstavujúce zmluvné záväzky.

**POZNÁMKY K INDIVIDUÁLNEJ ÚČTOVNEJ ZÁVIERKE
 ZA ROK, KTORÝ SA SKONČIL 31. DECEMBRA 2025
 (v tisícoch EUR, ak nie je uvedené inak)**
1. POPIS SPOLOČNOSTI
1.1. Všeobecné informácie

Tieto individuálne finančné výkazy za rok končiaci sa 31. decembra 2025 zostavila spoločnosť ESET, spol. s r.o. (ďalej len „Spoločnosť“ alebo „ESET“) podľa IFRS účtovných štandardov v znení prijatom Európskou úniou (EÚ) („IFRS účtovné štandardy“). Mena vykazovania Spoločnosti je euro (EUR). Tieto individuálne finančné výkazy boli zostavené za predpokladu nepretržitého pokračovania v činnosti.

Individuálna účtovná závierka za obdobie od 1. januára 2025 do 31. decembra 2025 bola zostavená podľa IFRS účtovných štandardov v znení prijatom Európskou úniou (EÚ) („IFRS účtovné štandardy“), v súlade s § 17a odsek 2 zákona č. 431/2002 Z. z. o účtovníctve („Zákon o účtovníctve“).

Spoločnosť má podľa Zákona č. 431/2002 Z.z. o účtovníctve v znení neskorších zmien a predpisov povinnosť zostavovať konsolidovanú účtovnú závierku, nakoľko sú splnené kritériá § 22 tohto zákona. Spoločnosť zostavila konsolidovanú účtovnú závierku k 31. decembru 2024 a túto povinnosť má aj za účtovné obdobie od 1. januára 2025 – 31. decembra 2025. Konsolidovaná účtovná závierka je uložená v sídle materskej účtovnej jednotky – ESET, spol. s r.o., Einsteinova 24, 851 01 Bratislava, Slovenská republika.

Spoločnosť vznikla dňa 17. septembra 1992 zápisom do Obchodného registra (Obchodný register Mestského súdu Bratislava III (predtým okresný súd Bratislava I), oddiel: Sro, vložka číslo: 3586/B).

Sídlo Spoločnosti:

Einsteinova 24
 Bratislava
 851 01
 Identifikačné číslo: 31333532
 Daňové identifikačné číslo: 2020317068
 IČ DPH: SK2020317068

K 31. decembru 2025 sú vlastnícmi Spoločnosti fyzické osoby uvedené nižšie.

Štruktúra základného imania podľa spoločníkov

Spoločníci	Podiel na základnom imaní		Podiel na hlasovacích právach v %
	tis. EUR	%	
Miroslav Trnka (konateľ)	32	22,750	22,750
Ján Hrubý*	31	22,000	22,000
Peter Paško (konateľ)	31	22,000	22,000
Maroš Grund	17	12,125	12,125
Richard Marko (konateľ)	17	12,125	12,125
Anton Zajac	12	9,000	9,000
Základné imanie zapísané do obchodného registra:			140 tis. EUR
Základné imanie nezapísané do obchodného registra:			-

* Do 11. februára 2025 bol Mgr. Elena Hrubá a Ján Hrubý spolujiteľmi spoločného obchodného podielu. Od 11. februára 2025 je pán Ján Hrubý jediným vlastníkom obchodného podielu. Zmena vlastníctva bola oficiálne zverejnená v Obchodnom registri Slovenskej republiky 15. februára 2025.

Členmi dozornej rady sú fyzické osoby uvedené nižšie.

Meno a priezvisko	Funkcia	Dátum vzniku funkcie
Matej Bošňák	Predsa dozornej rady	1. 1. 2022
Maroš Grund	Člen dozornej rady	1. 1. 2022
Anton Zajac	Člen dozornej rady	1. 1. 2022

POZNÁMKY K INDIVIDUÁLNEJ ÚČTOVNEJ ZÁVIERKE ZA ROK, KTORÝ SA SKONČIL 31. DECEMBRA 2025 (v tisícoch EUR, ak nie je uvedené inak)

1.2. Predmet činnosti

ESET® poskytuje špičkové digitálne zabezpečenie, ktoré zabraňuje útokom ešte pred ich uskutočnením. Vďaka kombinácii sily umelej inteligencie a ľudských skúseností si ESET udržiava náskok pred známymi aj vznikajúcimi kybernetickými hrozbami - chráni firmy, kritickú infraštruktúru aj jednotlivcov. Či už ide o ochranu koncových bodov, cloudu alebo mobilných zariadení, riešenia a služby založené na AI a cloude zostávajú vysoko efektívne a ľahko použiteľné. Technológie ESET zahŕňajú robustnú detekciu a reakciu, mimoriadne bezpečné šifrovanie a viacfaktorovú autentifikáciu. Vďaka nepretržitej ochrane v reálnom čase a silnej lokálnej podpore zabezpečuje ESET bezpečnosť používateľov a nepretržitý chod firiem. Neustále sa vyvíjajúce digitálne prostredie si vyžaduje progresívny prístup k bezpečnosti. Prioritou skupiny je výskum na svetovej úrovni a výkonnej analýze hrozieb, ktorú podporujú výskumné a vývojové centrá a silná globálna partnerská sieť. Skupina pôsobí v týchto geografických regiónoch: Severná a Južná Amerika, Európa, Blízky Východ a Afrika (ďalej len „EMEA“), Austrália a Ázia.

Predmet činnosti Spoločnosti bol vo februári 2025 rozšírený o ďalšie služby v oblasti administratívnej správy a organizačno-hospodárskej povahy, činnosť podnikateľských a ekonomických poradcov a činnosť certifikovaného audítora kybernetickej bezpečnosti.

1.3. Zamestnanci

Počet zamestnancov Spoločnosti za rok končiaci sa k 31. decembru 2025 bol 1 466, z toho výkonný manažment: 14 (za rok končiaci sa k 31. decembru 2024: 1 427, z toho výkonný manažment: 14).

Priemerný počet zamestnancov Spoločnosti k 31. decembru 2025 bol 1 436 (za rok končiaci sa k 31. decembru 2024: 1 399).

2. NOVÉ ŠTANDARDY FINANČNÉHO VÝKAZNÍCTVA A ZMENY V ODHAČOCH

2.1. Aplikácia nových a revidovaných Medzinárodných štandardov finančného výkazníctva

Spoločnosť prijala všetky nové a revidované štandardy a interpretácie, ktoré vydala Rada pre medzinárodné účtovné štandardy (International Accounting Standards Board - IASB) a Výbor pre interpretáciu medzinárodných štandardov pre finančné výkazníctvo (International Financial Reporting Interpretations Committee - IFRIC) pri IASB, ktoré boli schválené na použitie v Európskej únii (ďalej len „EÚ“), a ktoré sa vzťahujú na jej činnosť a sú platné pre účtovné obdobia so začiatkom 1. januára 2025.

Nasledujúce nové štandardy, dodatky k existujúcim štandardom a nová interpretácia, ktoré vydala Rada pre medzinárodné účtovné štandardy (IASB) a prijala EÚ, sú platné pre bežné účtovné obdobia:

- **Dodatky k IAS 21 - Vplyv zmien kurzov cudzích mien** - Nedostatočná zameniteľnosť cudzích mien (schválené radou IASB a účinné pre účtovné obdobia začínajúce po 1. januári 2025).

Uplatnenie týchto dodatkov k existujúcim štandardom nevedlo k žiadnym významným zmenám v účtovnej závierke spoločnosti.

K dátumu schválenia tejto účtovnej závierky Rada pre medzinárodné účtovné štandardy (IASB) vydala a EÚ prijala tieto dodatky k existujúcim štandardom, ktoré zatiaľ nenadobudli účinnosť:

- **Dodatky k IFRS 9 – Finančné nástroje a IFRS 7 – Finančné nástroje - zverejňovanie** – Úprava klasifikácie a oceňovania finančných nástrojov (s účinnosťou pre účtovné obdobia začínajúce sa 1. januára 2026 alebo neskôr)
- **Dodatky k IFRS 9 – Finančné nástroje a IFRS 7 – Finančné nástroje - zverejňovanie** – Zmluva o dodávke elektrickej energie závislej od obnoviteľných zdrojov (s účinnosťou pre účtovné obdobia začínajúce sa 1. januára 2026 alebo neskôr)
- **Ročné zdokonalenie účtovných štandardov: 11. diel** (s účinnosťou pre účtovné obdobia začínajúce sa od 1. januára 2026)
- **IFRS 18 – Prezentácia a zverejňovanie informácií v účtovnej závierke** (s účinnosťou pre účtovné obdobia začínajúce sa 1. januára 2027 alebo neskôr)

POZNÁMKY K INDIVIDUÁLNEJ ÚČTOVNEJ ZÁVIERKE ZA ROK, KTORÝ SA SKONČIL 31. DECEMBRA 2025 (v tisícoch EUR, ak nie je uvedené inak)

Spoločnosť sa rozhodla, že nebude tieto dodatky k existujúcim štandardom uplatňovať pred dátumom ich účinnosti.

Spoločnosť očakáva, že prijatie štandardov, dodatkov k existujúcim štandardom a interpretácie nebude mať významný vplyv na účtovnú závierku Spoločnosti v období prvého uplatnenia okrem účtovného štandardu IFRS 18 - Prezentácia a zverejňovanie informácií v účtovnej závierke (ďalej len "štandard IFRS 18"), ktorého vplyv je uvedený nižšie.

Štandard IFRS 18 bude mať významný vplyv na prezentáciu Individuálneho výkazu o komplexnom výsledku hospodárenia. Po aplikácii štandardu IFRS 18 bude Spoločnosť v investičnej činnosti vykazovať najmä prijaté dividendy, úroky z bankových vkladov a súvisiace kurzové rozdiely.

Vo finančnej činnosti bude Spoločnosť vykazovať najmä nákladové úroky vyplývajúce z dlhodobých lízingových záväzkov, dlhodobých záväzkov v pôsobnosti štandardu IAS 19 Zamestnanecké požitky a iných dlhodobých záväzkov.

Vplyv aplikácie štandardu IFRS 18 na zisk pred daňou a finančnými výnosmi a nákladmi je nasledovný:

	Údaje pred aplikáciou štandardu IFRS 18	Údaje po aplikácii štandardu IFRS 18
Zisk za obdobie	63 897	63 897
Finančné výnosy a náklady	(2 813)	-
Výnosy a náklady vyplývajúce z finančnej činnosti	-	481
Výnosy a náklady vyplývajúce z investičnej činnosti	-	(6 338)
Daň z príjmov	19 044	19 044
Zisk pred daňou a finančnými a investičnými výnosmi a nákladmi	80 129	77 084

Spoločnosť očakáva vplyv štandardu IFRS 18 aj na vykazovanie úrokových výnosov a nákladov v Individuálnom výkaze o peňažných tokoch. Spoločnosť v súčasnosti vykazuje úrokové výnosy a náklady ako súčasť operatívnej činnosti. Po aplikácii štandardu IFRS 18 bude Spoločnosť tieto náklady vykazovať vo finančnej (nákladové úroky) a investičnej (výnosové úroky) činnosti.

Nové štandardy a dodatky k existujúcim štandardom vydané IASB, ktoré EÚ zatiaľ neprijala

V súčasnosti sa IFRS tak, ako boli prijaté EÚ, významne neodlišujú od predpisov prijatých IASB okrem nasledujúcich nových štandardov a dodatkov k existujúcim štandardom, ktoré neboli schválené na použitie v EÚ k dátumu zverejnenia tejto účtovnej závierky:

- **IFRS 19 – Dcérske podniky bez verejnej zodpovednosti: zverejňovanie** (s účinnosťou pre účtovné obdobia začínajúce sa 1. januára 2027 alebo neskôr)
- **Dodatky k IFRS 19 – Dcérske podniky bez verejnej zodpovednosti: zverejňovanie** (s účinnosťou pre účtovné obdobia začínajúce sa 1. januára 2027 alebo neskôr)
- **Dodatky k IAS 21 - Vplyv zmien kurzov cudzích mien:** Prepočet do hyperinflačnej meny vykazovania (schválené radou IASB a účinné pre účtovné obdobia začínajúce po 1. januári 2027).
- **IFRS 14 – Účty časového rozlíšenia pri regulácii** (s účinnosťou pre účtovné obdobia začínajúce sa 1. januára 2016 alebo neskôr)
- **Dodatky k IFRS 10 – Konsolidovaná účtovná závierka a IAS 28 – Investície do pridružených a spoločných podnikov:** Predaj alebo vklad majetku medzi investorom a jeho pridruženou spoločnosťou alebo spoločným podnikom (účinnosť odložená na neurčito).

Spoločnosť očakáva, že prijatie týchto nových štandardov a dodatkov k existujúcim štandardom nebude mať významný vplyv na účtovnú závierku Spoločnosti v období prvého uplatnenia.

POZNÁMKY K INDIVIDUÁLNEJ ÚČTOVNEJ ZÁVIERKE ZA ROK, KTORÝ SA SKONČIL 31. DECEMBRA 2025 (v tisícoch EUR, ak nie je uvedené inak)

3. PREHLAD VÝZNAMNÝCH ÚČTOVNÝCH POSTUPOV

3.1. Východiská pre účtovníctvo

Tieto individuálne finančné výkazy boli vypracované v súlade s IFRS účtovnými štandardami.

Individuálne finančné výkazy boli zostavené na báze historických cien, s výnimkou precenenia niektorých finančných nástrojov. Informácie o použitých základných účtovných postupoch sa uvádzajú v ďalšom texte.

a) Finančné investície v dcérskych spoločnostiach

Spoločnosť k 31. decembru 2025 vykonala test na znehodnotenie v prípade vybraných finančných investícií (viď poznámka 16. Finančné investície v dcérskych spoločnostiach).

b) Poskytnuté úvery

Poskytnuté úvery sa pri prvotnom vykázaní oceňujú reálnou hodnotou zvýšenou o priame transakčné náklady. Následne Spoločnosť oceňuje poskytnuté úvery v amortizovanej hodnote pomocou metódy efektívnej úrokovej miery (effective interest rate method, v skratke „EIR“) a podliehajú zníženiu hodnoty v súlade so štandardom IFRS 9 Finančné nástroje.

Efektívna úroková miera (EIR) je miera, ktorá presne diskontuje budúce peňažné toky počas zmluvnej životnosti finančného aktíva alebo finančného záväzku na hrubú účtovnú hodnotu finančného aktíva (to znamená jeho amortizovanú hodnotu pred uplatnením znehodnotenia) alebo amortizovanú hodnotu finančného záväzku. Očakávané peňažné toky zahŕňajú všetky zmluvné podmienky finančných nástrojov bez očakávaných kreditných strát.

Zisky a straty sa vykazujú vo výsledku hospodárenia v prípade, ak sa odúčtuje, zmení alebo zníži hodnota príslušného aktíva. Spoločnosť vyhodnotila kreditné riziko v súvislosti s poskytnutými úvermi ako nevýznamné, a preto Spoločnosť neúčtovala o očakávaných úverových stratách (ECL model).

c) Finančné nástroje

Finančné aktíva a pasíva vykazuje Spoločnosť v súvahe vtedy, keď sa na ňu ako na zmluvnú stranu vzťahujú ustanovenia týkajúce sa daného finančného nástroja.

Kompenzácia finančných aktív a finančných záväzkov

Predaj licencií prebieha priamym alebo nepriamym spôsobom. Priamy spôsob predstavuje najmä internetový predaj konečnému zákazníkovi cez web ESET. Nepriamy predaj sa uskutočňuje prostredníctvom nezávislých distribútorov a predajcov (distribútori/predajcovia, ktorí nie sú súčasťou skupiny) a závislých distribútorov a predajcov (dcérske spoločnosti). V prípade nepriameho predaja sú pohľadávky z plnenia zmlúv so zákazníkmi a záväzky voči distribútorom a predajcom vykazované na čistom základe ako pohľadávky alebo záväzky voči distribútorom a predajcom tam, kde je to zmluvne dohodnuté. Vysporiadanie pohľadávok a záväzkov na čistom základe je s vybranými distribútormi a predajcami priamo dohodnuté v distribučných zmluvách.

Ak si Spoločnosť splní povinnosť plnenia zmluvy prevodom práva používať softvér počas špecifikovaného obdobia zákazníkovi pred splatnosťou pohľadávky, prezentuje zmluvný nárok na odplatu ako zmluvné aktívum. V súlade so štandardom IAS 32 Spoločnosť započítava zmluvné aktíva so záväzkami voči distribútorom a predajcom (záväzky predstavujúce odmenu za aktivity vykonávané distribútormi a predajcami). Napriek tomu, že zmluvné aktíva predstavujú zmluvný nárok voči konečným zákazníkom a záväzky predstavujú povinnosť plnenia voči distribútorom a predajcom, ich vysporiadanie na čistom základe je zmluvne dohodnuté v distribučných zmluvách s distribútormi a predajcami.

Spoločnosť realizuje kompenzáciu len v prípade, že má v súčasnosti zo zákona vynúiteľné právo kompenzovať vykázané sumy, a zároveň má zámer buď vysporiadať aktívum a záväzok na čistom základe alebo realizovať aktívum a vysporiadať záväzok súčasne.

Spoločnosť v priebehu bežného a bezprostredne predchádzajúceho účtovného obdobia účtovala najmä o nasledujúcich finančných nástrojoch:

- Pohľadávky z obchodného styku (viď pozn. 3.1 (d))
- Peniaze a peňažné ekvivalenty (viď pozn. 3.1 (g))
- Kurzové zisky a straty, ktoré sú súčasťou finančných nástrojov (viď pozn. 3.1 (m))
- Poskytnuté úvery (viď pozn. 3.1. (b))

POZNÁMKY K INDIVIDUÁLNEJ ÚČTOVNEJ ZÁVIERKE ZA ROK, KTORÝ SA SKONČIL 31. DECEMBRA 2025 (v tisícoch EUR, ak nie je uvedené inak)

d) Pohľadávky z obchodného styku

Pohľadávky z obchodného styku (ktoré neobsahujú významný komponent financovania) sa prvotne oceňujú v transakčnej cene a následne v amortizovaných nákladoch po zohľadnení opravnej položky voči dlžníkom v konkurznom, v reštrukturalizačnom konaní a po zohľadnení opravnej položky k pochybným a nedobytným pohľadávkam po lehote splatnosti, u ktorých je riziko, že ich dlžník úplne, alebo čiastočne nezaplátí.

Spoločnosť vykazuje len také pohľadávky, ktoré predstavujú nepodmienené právo na protihodnotu. Pohľadávka sa vykáže v momente, keď je nepodmienená suma protiplnenia vymáhateľná alebo splatná. Za vymáhateľné sa protiplnenie pokladá pred splatnosťou pohľadávky vtedy, ak si Spoločnosť splnila povinnosť plnenia zmluvy prevodom práva používať softvér počas časti zmluvného obdobia zákazníkovi. V takom prípade prezentuje zmluvný nárok na odplatu ako zmluvné aktívum. Následne sa dosiahnutím dňa splatnosti zmluvné aktívum reklasifikuje na pohľadávku, ak medzitým nedošlo k úhrade protihodnoty zákazníkom.

Spoločnosť aplikuje model očakávaných úverových strát (ECL model) pri posudzovaní opravných položiek k finančnému majetku. ECL model je bližšie popísaný v poznámke 19.2. Očakávané úverové straty.

Pri obchodných pohľadávkach Spoločnosť zohľadňuje očakávané úverové straty počas celej ich životnosti (zjednodušený prístup), preto sú všetky obchodné pohľadávky uvedené v úrovni 2 alebo v úrovni 3.

Spoločnosť pri posudzovaní opravnej položky na stratu z finančného majetku, v súlade so štandardom IFRS 9 Finančné nástroje, kategorizovala príslušnú časť obchodných a ostatných pohľadávok vykázaných ako krátkodobý majetok do 3 úrovni.

Spoločnosť definuje jednotlivé úrovne v súlade so štandardom IFRS 9 Finančné nástroje nasledovne:

Úroveň 1: Ostatné pohľadávky, pri ktorých Spoločnosť zohľadňuje očakávané úverové straty počas nasledujúcich 12 mesiacov a zároveň neeviduje zvýšené úverové riziko

Úroveň 2: Ostatné pohľadávky, pri ktorých eviduje významné zvýšenie úverového rizika alebo obchodné pohľadávky, pri ktorých Spoločnosť zohľadňuje očakávané úverové straty počas celej ich životnosti

Úroveň 3: Obchodné a ostatné pohľadávky, pri ktorých existuje objektívny dôkaz o ich znehodnotení a časť obchodných pohľadávok vykazujúcich možné náznaky zlyhania.

Pri kategorizovaní finančného majetku do jednotlivých úrovni Spoločnosť monitoruje najmä stav obchodných a ostatných pohľadávok po dobe ich splatnosti a platobnú schopnosť svojich obchodných partnerov v omeškani. Spoločnosť tiež berie do úvahy mimoriadne udalosti, ktoré sú významné pre zaradenie obchodných a ostatných pohľadávok do jednotlivých úrovni. Medzi mimoriadne udalosti Spoločnosť zaraďuje napríklad rozhodnutia súdov v prebiehajúcich súdnych sporoch, významné skutočnosti v medzinárodnej politickej situácii, ale aj iné vopred nepredvídateľné udalosti; ktoré podstatným spôsobom ovplyvňujú splatnosť alebo vymáhateľnosť obchodných a ostatných pohľadávok Spoločnosti.

Ďalšie informácie k aplikovanému modelu očakávaných úverových strát (ECL model) sú uvedené v poznámke 19.2. Očakávané úverové straty.

e) Nehnuteľnosti, stroje a zariadenia a dlhodobý nehmotný majetok

Nehnuteľnosti, stroje a zariadenia a dlhodobý nehmotný majetok (ďalej len „dlhodobý majetok“ alebo „DM“) sa vykazujú v obstarávacej cene zníženej o oprávky a kumulované straty zo zníženia hodnoty. Obstarávacia cena zahŕňa všetky náklady vynaložené na uvedenie DM do používania na určený účel.

Všetky položky budov, stavieb, strojov a zariadení sa odpisujú rovnomerne podľa predpokladanej doby životnosti. Doby životnosti DM možno zhrnúť takto:

	Predpokladaná doba životnosti v rokoch	Metóda odpisovania
Softvér	3-10	rovnomerná
Majetok s právom na používanie	doba do ukončenia nájomnej zmluvy	rovnomerná
Technické zhodnotenie majetku s právom na používanie	kratšia z doby použiteľnosti a doby do ukončenia nájomnej zmluvy	rovnomerná
Inventár	4-15	rovnomerná
Stroje, prístroje a zariadenia	2-8	rovnomerná
Dopravné prostriedky	6	rovnomerná

POZNÁMKY K INDIVIDUÁLNEJ ÚČTOVNEJ ZÁVIERKE ZA ROK, KTORÝ SA SKONČIL 31. DECEMBRA 2025 (v tisícoch EUR, ak nie je uvedené inak)

Majetok s právom na používanie Spoločnosť odpisuje rovnomerne počas doby do ukončenia zmluvy.

Dlhodobý nehmotný majetok, ktorého obstarávacia cena je 2 400 EUR a menej, sa účtuje do nákladov v účtovnom období, v ktorom je majetok uvedený do používania. O tomto majetku sa vedie operatívna evidencia.

Dlhodobý hmotný majetok (okrem IT majetku – viď bod nižšie), ktorého obstarávacia cena je 1 700 EUR a menej, sa odpisuje jednorazovo do nákladov pri jeho uvedení do používania.

IT majetok, ktorého obstarávacia cena je 500 EUR a menej sa odpisuje jednorazovo do nákladov pri jeho uvedení do používania. Počítače, notebooky, mobilné telefóny a monitory Spoločnosť kapitalizuje bez ohľadu na ich obstarávaciu cenu.

f) Výskum a vývoj

Náklady vznikajúce pri vývoji softvérových produktov sa vykazujú do nákladov (Služby) v skutočnej výške, pokiaľ nespĺňajú kritériá pre ich kapitalizáciu podľa štandardu IAS 38. Náklady na výskum a vývoj zahŕňajú platy a výhody výskumných pracovníkov, dodávky a ostatné náklady, ktoré vznikajú v súvislosti s výskumnými a vývojovými prácami. Spoločnosť realizuje kontinuálny výskum a vývoj. Výsledky výskumnej a vývojovej činnosti majú bez ďalšieho vývoja a neustáleho zdokonaľovania zvyčajne krátku životnosť. V čase vynaloženia výdavkov na vývoj nie je vo všeobecnosti možné určiť možnosť technického dokončenia vývoja na jeho používanie a predaj. Pri časti výdavkov na vývoj vynaložených na menšie alebo väčšie upgrady alebo iné zmeny v softvérových funkciách nie sú kritériá splnené, pretože produkt nie je podstatne nový vo svojom dizajne alebo funkčných vlastnostiach. Takého výdavky sa preto vykazujú ako náklady v individuálnom výkaze o komplexnom výsledku hospodárenia v čase ich vzniku.

Spoločnosť na základe kritérií daných štandardom IAS 38 nekapitalizovala žiadne náklady vynaložené na vývoj v bežnom ani v bezprostredne predchádzajúcom účtovnom období.

g) Peniaze, peňažné ekvivalenty a termínované vklady

Termínované vklady so splatnosťou od 3 do 12 mesiacov Spoločnosť prezentuje ako krátkodobý finančný majetok, oddelene od peniazov a peňažných ekvivalentov.

Spoločnosť vyhodnotila kreditné riziko v súvislosti s peniazmi, peňažnými ekvivalentmi a termínovanými vkladmi ako nevýznamné, a preto Spoločnosť neúčtovala o očakávaných úverových stratách (ECL model).

h) Výnosy zo zmlúv so zákazníkmi

Spoločnosť vykazuje výnosy z poskytovania softvéru vyplývajúce predovšetkým z licenčných poplatkov a podporných služieb na základe zmlúv s koncovými užívateľmi.

Predaj prebieha priamym alebo nepriamym spôsobom. Priamy spôsob predstavuje najmä internetový predaj konečnému zákazníkovi cez web ESET. Nepriamy predaj sa uskutočňuje prostredníctvom nezávislých distribútorov a predajcov (distribútori/predajcovia, ktorí nie sú súčasťou skupiny) a závislých distribútorov a predajcov (dcérske spoločnosti).

Spoločnosť poskytuje právo na používanie antivírusového softvéru koncovým používateľom a partnerom na Slovensku a partnerom v regióne EMEA, APAC, Brazílii a v Juhoafrickej republike. Dcérska spoločnosť Eset Software spol. s r.o. má so Spoločnosťou uzatvorenú zmluvu na distribúciu produktov v Českej republike. Dcérska spoločnosť ESET, LLC. zabezpečuje distribúciu produktov ESET najmä v Spojených štátoch amerických a v regióne LATAM (s výnimkou Brazílie). Dcérska spoločnosť ESET Deutschland GmbH zabezpečuje distribúciu produktov na nemeckom, rakúskom, švajčiarskom a chorvátskom trhu. Dcérska spoločnosť ESET Software Australia, PTY, Ltd. vykonáva distribučné aktivity v Austrálii a ESET ASIA najmä v regióne APAC. Dcérska spoločnosť ESET Software UK Limited zabezpečuje distribúciu produktov vo Veľkej Británii a na Malte. Dcérska spoločnosť ESET Canada Inc. vykonáva distribučné aktivity na kanadskom trhu. Dcérska spoločnosť ESET ITALIA S.r.l. vykonáva distribučné aktivity na talianskom trhu. Dcérska spoločnosť ESET Norden ApS zabezpečuje distribúciu produktov v Dánsku, Nórsku a Fínsku. Dcérska spoločnosť ESET Sverige AB vykonáva distribučné aktivity vo Švédsku.

Spoločnosť poskytuje svoj produkt cez sprostredkovateľov, akými sú distribútori, predajcovia a pod. Predaje Spoločnosti v rámci Skupiny (viď bod 6 Informácie o finančných investíciách v dcérskych spoločnostiach) tvorilo 49 % celkových predajov Spoločnosti (2024: 51 % celkových predajov). Desať najväčších externých distribútorov predstavovalo 39 % celkových predajov v roku 2025 a 38 % predajov v roku 2024.

POZNÁMKY K INDIVIDUÁLNEJ ÚČTOVNEJ ZÁVIERKE ZA ROK, KTORÝ SA SKONČIL 31. DECEMBRA 2025 (v tisícoch EUR, ak nie je uvedené inak)

Spoločnosť na základe podrobnej analýzy zmluvných dojednaní, práv a povinností jednotlivých článkov distribučného reťazca aplikuje brutto spôsob vykazovania výnosov. Spoločnosť počas zmluvnej doby účtuje výnosy v sume, ktorú zaplatí koncový užívateľ za ESET produkty a služby, ktoré realizujú distribútori a predajcovia (reselleri) Spoločnosti alebo aj priamo Spoločnosť cez priame kanály. Odmena za aktivity vykonávané distribútormi a predajcami predstavuje maržu distribučnej siete, ktorá je prvotne kapitalizovaná ako náklady na nadobudnutie zmlúv a postupne amortizovaná do nákladov počas doby platnosti licencie a to pomerne k výške vykázaných výnosov z poskytovania licencie.

Náklady na nadobudnutie zmlúv súvisia s províziami platenými distribútorom a predajcom v dôsledku získania licenčných zmlúv s konečnými zákazníkmi. Distribučné provízie sú nákladmi, ktoré by Spoločnosť nevniesla, ak by nedošlo k získaniu zmluvy. Zatiaľ čo Spoločnosti vznikajú ďalšie nevyhnutné náklady na dosiahnutie predaja, tieto náklady by vznikli, aj keby sa zákazník rozhodol zmluvu neuzavrieť, a preto by neboli kapitalizované.

Spoločnosť ako člen ESET Technologickej aliancie realizuje aj predaj produktov iných spoločností, ktoré nie sú dcérskymi spoločnosťami Spoločnosti. V takomto prípade Spoločnosť vystupuje ako zmocnenec (agent) a výnosy vykazuje vo výške tej časti protihodnoty získanej od konečného zákazníka, ktorá prislúcha Spoločnosti za jej služby ako zmocnenca. Odmena za aktivity vykonávané distribútormi a predajcami pri realizácii produktov iných spoločností je zohľadnená v nákladoch.

Spoločnosť vykazuje výnosy z poskytovania licencií na používanie antivírusového softvéru a súvisiace podporné služby nasledovne: Každý zákazník je povinný zaplatiť poplatok za právo používať softvér počas špecifikovaného obdobia. Od momentu aktivácie licencie koncovým zákazníkom sa výnos časovo rozlišuje počas doby platnosti licencie. Okrem výnosov z predaja antivírusového softvéru Spoločnosť vykazuje výnosy aj z predaja šifrovacieho softvéru. Pri analýze týchto výnosov Spoločnosť identifikovala dve základné povinnosti plnenia zmluvy, ktoré použitím päťkrokového modelu podľa štandardu IFRS 15 ocenila samostatne. Jedno plnenie predstavuje dodávku šifrovacieho kľúča, ktorým si zákazník zabezpečí svoje koncové zariadenie. Túto časť výnosu Spoločnosť vykazuje jednorazovo v momente predaja koncovému zákazníkovi. Druhé plnenie zmluvy predstavuje podpora a údržba, ktorá je poskytovaná koncovému zákazníkovi počas špecifikovaného obdobia. Výnos z tohto plnenia sa časovo rozliší počas doby trvania špecifikovaného obdobia. Výnosy z predaja produktov iných spoločností ESET Technologickej aliancie sa vykazujú jednorazovo v momente predaja koncovému zákazníkovi alebo obchodnému partnerovi. V bežnom roku sa zodpovedajúca suma výnosu vykáže ako „výnos z poskytovania užívateľských licencií a služieb“ v individuálnom výkaze o komplexnom výsledku hospodárenia.

Ak zákazník uhradí protihodnotu alebo je pohľadávka splatná predtým, ako Spoločnosť poskytne zákazníkovi právo používať softvér počas špecifikovaného obdobia, Spoločnosť prezentuje zmluvu ako zmluvný záväzok. K prvotnému vykázaniu dôjde pri vykonaní platby alebo pri splatnosti pohľadávky podľa toho, čo nastane skôr. Zmluvný záväzok je povinnosť Spoločnosti previesť na zákazníka právo používať softvér počas špecifikovaného obdobia, za ktoré Spoločnosť prijala od zákazníka protihodnotu alebo takúto protihodnotu je splatná. Zmluvné záväzky vykazuje Spoločnosť v položke Výnosy budúcich období individuálneho výkazu o finančnej situácii.

Spoločnosť distribuuje licenčné produkty aj formou registračných kľúčov a sérií registračných kľúčov tzv. batchov, kedy vzniká časový nesúlad medzi fakturáciou distribútora a aktiváciou konečným používateľom. V momente prijatia protihodnoty od distribútora alebo v momente dosiahnutia dňa splatnosti faktúry distribútora (podľa toho, čo nastane skôr) vzniká Spoločnosti zmluvný záväzok, ktorý vykáže vo výnosoch budúcich období. V momente aktivácie licencie konečným užívateľom Spoločnosť účtuje o výnose, ktorý je časovo rozlíšený počas doby platnosti licencie.

V prípade, že predplatený batch registračných kľúčov nie je vratný, Spoločnosť postupuje nasledovne: Realizovaný výnos, ktorý prislúcha predaným a neaktivovaným registračným kľúčom, Spoločnosť odhaduje na základe historického vývoja aktivácií licencií z daného batchu. Takýto výnos Spoločnosť vykazuje počas trvania zmluvného záväzku do jednotlivých finančných období. Významné rozdiely môžu vzniknúť vo výške a načasovaní výnosov za určité obdobie v prípade, že vedenie má odlišné úsudky alebo použije odlišné odhady. Tieto odhady ovplyvňujú položku Výnosy budúcich období v individuálnom výkaze o finančnej situácii a Výnosy z poskytovania užívateľských licencií a služieb v individuálnom výkaze o komplexnom výsledku hospodárenia. Spoločnosť samostatne posudzuje vykazovanie výnosov pri vratných batchoch. Pribežne odhaduje výnosy zo zatiaľ neaktivovaných licenčných kľúčov, ktorý na mesačnej báze upravuje o skutočnú výšku aktivovaných alebo vrátených licenčných kľúčov.

V prípade predplatených batchov registračných kľúčov, ktoré boli predané od 1. júna 2023 Spoločnosť aktualizovala podmienky ich vrátenia tak, že každý predplatený batch registračných kľúčov sa považuje za vratný za určitých podmienok. Výnosy z neaktivovaných licenčných kľúčov sú realizované v momente expirácie predplateného batchu.

POZNÁMKY K INDIVIDUÁLNEJ ÚČTOVNEJ ZÁVIERKE ZA ROK, KTORÝ SA SKONČIL 31. DECEMBRA 2025 (v tisícoch EUR, ak nie je uvedené inak)

Primárne v NORAM regióne Spoločnosť používa ďalší typ predplateného batchu registračných kľúčov pre účely predaja formou konsignačného skladu. Fakturácia dodaných licenčných kľúčov nastáva až v momente predaja kľúča distribútorom konečnému zákazníkovi. Spoločnosť vykazuje výnos z tohto typu predplateného batchu na základe aktivácií samotných licencií batchu konečným zákazníkom. Vzhľadom na vysokú mieru aktivácie zo strany konečných užívateľov krátko od momentu fakturácie distribútora je výnos z neaktivovaných registračných kľúčov vykázany na konci trvania zmluvného záväzku (na konci expirácie batchu). Všetky práva a povinnosti vyplývajúce z predplatných batchov sú vysporiadané dňom expirácie batchu.

Koncoví užívatelia môžu ESET produkt vrátiť, čo podlieha rôznym obmedzeniam, a to prostredníctvom distribútorov a predajcov, alebo požiadať o vrátenie peňazí priamo Spoločnosť v primerane krátkej lehote odo dňa kúpy. Spoločnosť považuje hodnotu refundačného záväzku za nevýznamnú vzhľadom na jeho sumu, a preto o ňom k 31. decembru 2025 a k 31. decembru 2024 neúčtovala.

Spoločnosť identifikovala hlavné typy modifikácie zmluvy a účtuje o výnose v súlade s požiadavkami štandardu IFRS 15. Medzi hlavné typy zmeny zmluvy počas jej trvania patria predĺženie doby platnosti trvania licencie, prídanie prípadne zníženie požiadaviek, produktov a služieb, kedy Spoločnosť o zmene zmluvy účtuje prospektívne. V prípade zmeny ceny a vrátenia produktu v rámci dohodnutej lehoty Spoločnosť kumulatívne upraví doposiaľ vykázané výnosy. V prípade modifikácie zmluvy po ukončení platnosti trvania zmluvy Spoločnosť o nej účtuje ako o samostatnej zmluve.

Prostredníctvom divízie Corporate Solutions poskytuje skupina veľkým korporátnym klientom produkty a služby prispôbené ich špecifickým potrebám. Spoločnosť vstupuje do komplexných zmluvných vzťahov, ktoré si vyžadujú individuálne posúdenie z pohľadu IFRS 15. Pri účtovaní týchto komplexných transakcií Spoločnosť využíva svoj úsudok, predovšetkým v oblastiach:

- identifikácie odlišných tovarov a služieb alebo skupiny odlišných tovarov a služieb,
- pravdepodobnosť využitia opcii,
- odhadu variabilnej protihodnoty.

Podrobnejšie informácie k úsudkom, ktoré Spoločnosť uplatnila v priebehu účtovného obdobia v súvislosti s produktami a službami poskytovanými divíziou Corporate Solutions sú uvedené v časti 5. Významné účtovné odhady a kľúčové zdroje neistoty pri odhadoch.

i) Krátkodobé a dlhodobé zamestnanecké požitky

Spoločnosť vykazuje k 31. decembru 2025 a k 31. decembru 2024 rezervy na nasledujúce druhy zamestnaneckých požitkov:

- Rezerva na odmeny manažmentu a kľúčových zamestnancov
- Rezerva na odchodné
- Rezerva na vernostný bonus
- Rezerva na vernostnú dovolenku.

Rezervy na dlhodobé zamestnanecké požitky sa určujú v ich súčasnej hodnote odhadovaných budúcich peňažných tokov, ktoré sa očakávajú od Spoločnosti v súvislosti so službami poskytovanými zamestnancami do dátumu zostavenia účtovnej závierky. Výsledná výška rezervy zohľadňuje kľúčové parametre, najmä fluktuáciu a očakávaný nárast miezd. Diskontná sadzba použitá na výpočet súčasnej hodnoty záväzku je odvodená z výnosovej krivky vysoko kvalitných dlhopisov so splatnosťou približujúcou sa podmienkam záväzkov.

Použitie poistno-matematické predpoklady majú významný vplyv na ocenenie rezerv na dlhodobé zamestnanecké požitky, preto Spoločnosť vykonala v poznámke 25. Rezervy analýzu citlivosti uvedených rezerv na zmenu najvýznamnejších poistno-matematických predpokladov.

Odhadované záväzky zo zamestnaneckých požitkov sú zahrnuté v riadku Rezervy individuálneho výkazu o finančnej situácii.

j) Lízing

Platby za krátkodobé nájomné zmluvy, nájomné zmluvy na majetok s nízkou hodnotou a nájomné zmluvy na ostatný majetok vylúčený z pôsobnosti IFRS 16 na základe významnosti sú vykázané rovnomerne počas doby lízingu ako náklad bežného roka zahrnutý vo výkaze o komplexnom výsledku hospodárenia. Krátkodobé prenájmy sú lízingy s dobou nájmu 12 mesiacov alebo menej. Majetok s nízkou hodnotou zahŕňa prenájmy majetku s hodnotou do 5 tis. EUR ako tlačiarne, kávovary a stojany na vodu.

Z praktického hľadiska umožňujú IFRS 16 nájomcovi, aby neoddeľoval nelízingové komponenty, a namiesto toho účtoval a akomkoľvek lízingu a súvisiacich nelízingových komponentoch ako o jednej dohode.

POZNÁMKY K INDIVIDUÁLNEJ ÚČTOVNEJ ZÁVIERKE ZA ROK, KTORÝ SA SKONČIL 31. DECEMBRA 2025 (v tisícoch EUR, ak nie je uvedené inak)

Spoločnosť túto praktickú výnimku využila a v prípade zmlúv, ktoré obsahujú lízingovú zložku a jednu alebo viac ďalších lízingových alebo nelízingových zložiek, Spoločnosť zahŕňa fixné splátky a variabilné splátky (závislé od indexu) ďalších lízingových alebo nelízingových zložiek do ocenenia lízingového záväzku.

Lízingové splátky sú diskontované: použitím váženej priemernej úrokovej miery¹, ktorá predstavuje úrokovú mieru, ktorú by nájomca musel zaplatiť, ak by si požičil prostriedky potrebné na získanie aktíva podobnej hodnoty v podobnom ekonomickom prostredí s podobnými podmienkami.

k) Daň z príjmov (splatná)

Daň z príjmov Spoločnosti sa počíta z účtovného zisku zisteného podľa účtovných postupov platných v Slovenskej republike po zohľadnení určitých položiek pre daňové účely s použitím aktuálnej sadzby dane z príjmov vo výške 24 %, ktorá vstúpila do platnosti od 1. januára 2025. V bezprostredne predchádzajúcom účtovnom období Spoločnosť používala sadzbu dane z príjmov vo výške 21%.

Dňa 31. decembra 2023 nadobudol účinnosť Zákon č. 507/2023 Z. z. o dorovnávačej dani na zabezpečenie minimálnej úrovne zdanenia nadnárodných skupín podnikov a veľkých vnútroštátnych skupín. Zákonom o dorovnávačej dani sa implementovala smernica Rady (EÚ) 2022/2523 o zabezpečení globálnej minimálnej úrovne zdanenia nadnárodných skupín podnikov a veľkých vnútroštátnych skupín v Európskej únii.

Spoločnosť zvažila vplyv uvedeného zákona na výpočet dane z príjmov. Uvedené pravidlá sa vzťahujú na Spoločnosť, ktorá dosiahla konsolidované výnosy vo výške 750 miliónov EUR za minimálne dva z posledných štyroch rokov. Na základe uvedených pravidiel Spoločnosť vyhodnotila, že uvedený zákon nie je v súčasnosti pre Spoločnosť aplikovateľný.

l) Odložená daň

Pri určení výšky odloženej dane z príjmov sa použila sadzba dane z príjmov platná v nasledujúcom účtovnom období, t. j. 24 %.

Najvýznamnejšie dočasné rozdiely vyplývajú z rozdielov medzi účtovnou a daňovou hodnotou výnosov budúcich období a kapitalizovaných nákladov na nadobudnutie zmlúv.

m) Transakcie v cudzích menách

Majetok a záväzky vyjadrené v cudzej mene sa prepočítavajú na eurá referenčným výmenným kurzom určeným a vyhláseným Európskou centrálnou bankou (ďalej len „ECB“) v deň predchádzajúci dňu uskutočnenia účtovného prípadu a v deň, ku ktorému sa zostavuje účtovná závierka. Prijaté a poskytnuté preddavky v cudzej mene sa ku dňu, ku ktorému sa zostavuje účtovná závierka, nepočítavajú. Pri kúpe a predaji cudzej meny za menu euro a pri prevode peňažných prostriedkov z účtu zriadeného v cudzej mene na účet zriadený v eurách a z účtu zriadeného v eurách na účet zriadený v cudzej mene sa použije kurz, za ktorý sú tieto hodnoty nakúpené alebo predané. Ak sa kúpa alebo predaj neuskutočňuje s komerčnou bankou, použije sa referenčný výmenný kurz určený a vyhlásený ECB v deň predchádzajúci dňu vysporiadania obchodu.

Kurzové zisky a straty sú prezentované na netto báze a sú vykazané ako zisk alebo strata v individuálnom výkaze o komplexnom výsledku hospodárenia okrem kurzových ziskov a strát z finančných nástrojov, ktoré sa oceňujú reálnou hodnotou cez výkaz ziskov a strát v súlade so štandardom IFRS 9 Finančné nástroje.

n) Poskytnuté dary

Poskytnuté dary Spoločnosť účtuje: do nákladov v účtovnom období, v ktorom sú poskytnuté v zmysle akruálneho princípu. Dar Spoločnosť považuje za poskytnutý ak existuje právne záväzné rozhodnutie o poskytnutí daru.

V prípade peňažných darov Spoločnosť účtuje náklad v účtovnom období, v ktorom bol dar poskytnutý bez ohľadu na to, kedy dôjde k aktuálnemu odlihu peňažných prostriedkov, a to aj v prípade, že tento odlih peňažných prostriedkov je až v budúcich obdobiach. V prípade nepeňažných darov, napríklad pri darovaní dlhodobého majetku, sa náklad účtuje v období, kedy bol predmetný majetok odovzdaný príjemcovi daru.

¹ Spoločnosť používa na diskontovanie lízingových splátok váženú priemernú úrokovú mieru, nakoľko úrokové miery indikované vybranými zmluvnými bankami nie sú stanovené pre samostatnú spoločnosť, ale sú stanovené pre Skupinu ESET ako celok (viď. poznámka č. 23).

**POZNÁMKY K INDIVIDUÁLNEJ ÚČTOVNEJ ZÁVIERKE
ZA ROK, KTORÝ SA SKONČIL 31. DECEMBRA 2025
(v tisícoch EUR, ak nie je uvedené inak)****4. ZMENA ÚČTOVNÝCH METÓD A ZÁSAD**

V Spoločnosti počas účtovného obdobia nenastali zmeny účtovných zásad a metód.

5. VÝZNAMNÉ ÚČTOVNÉ ODHADY A KLÚČOVÉ ZDROJE NEISTOTY PRI ODHADOCH

Pri uplatňovaní účtovných postupov Spoločnosti, ktoré sú opísané v pozn. 3, Spoločnosť prijala nasledujúce rozhodnutia týkajúce sa neistôt a odhadov, ktoré majú značný vplyv na sumy vykázané vo finančných výkazoch. Existuje významné riziko úprav v budúcich obdobiach v súvislosti s takýmito záležitosťami v nasledujúcich oblastiach:

- Spoločnosť pravidelne preveruje vymožitelnosť a úverovú bonitu svojich distribútorov a predajcov, aby určila primeranú opravnú položku na pohľadávky. Nevymožiteľné pohľadávky by mohli presiahnuť výšku súčasných alebo budúcich opravných položiek. Opravné položky na pohľadávky sa tvoria na základe pravidiel popísaných v bode 19.2 Očakávané úverové straty. K 31. decembru 2025 bola opravná položka na obchodné a ostatné pohľadávky vo výške 306 tis. EUR a opravná položka na ostatné dlhodobé aktíva v sume 0 tis. EUR.

K 31. decembru 2024 bola opravná položka na obchodné a ostatné pohľadávky vo výške 2 377 tis. EUR a opravná položka na ostatné dlhodobé aktíva v sume 0 tis. EUR.

- Spoločnosť aplikuje účtovnú politiku týkajúcu sa časového rozlíšenia výnosov počas doby trvania licencie v súlade s IFRS účtovnými štandardami. Vzhľadom na komplexnosť portfólia, ako aj vzhľadom na počet aktívnych licencií, Spoločnosť určuje časť výnosu viažucu sa k nevratným predplateným batchom registračných kľúčov (tak ako je popísané v časti 3.1, odsek h), ktorý má byť časovo rozlíšený, použitím odhadu. Zmena v použitých úsudkoch pri výpočte tohto odhadu by mohla mať významný vplyv na finančné výkazy. Ostatné informácie spojené s účtovaním výnosov v Spoločnosti sú uvedené v poznámke 3.1 h) výnosy zo zmlúv so zákazníkmi.
- Spoločnosť vstupuje do komplexných zmluvných vzťahov, ktoré si vyžadujú individuálne posúdenie z pohľadu IFRS 15 (viď poznámka 3.1, odsek h).

Spoločnosť v roku 2023 uzatvorila zmluvu s významnou protihodnotou na obdobie dvoch rokov. Zmluva obsahuje možnosť predĺženia zmluvných práv a povinností o ďalšie dva roky. Spoločnosť analyzovala príslušný dodanie tovarov a služieb spolu so súvisiacimi protihodnotami a vyhodnotila, že vykazovanie výnosov v súlade s IFRS 15 by sa významne neodlišovalo od ročného fakturovania zákazníčkovi. S cieľom zjednodušenia preto uplatňuje lineárne vykazovanie výnosov na základe fakturovaných čiastok počas obdobia, na ktoré sa faktúra vzťahuje.

Na konci roka 2025 zákazník využil svoje právo a rozhodol sa objednať ďalšie služby, z ktorých časť bude poskytnutá v roku 2026 a zostávajúce služby sú naplánované na dodanie v roku 2027. Táto skutočnosť bola posúdená na základe princípov zmeny zmluvy a vyhodnotená ako samostatná zmluva.

- Spoločnosť určuje dobu lízingu ako nevypovedateľnú dobu lízingu spolu s obdobiami krytými opciou na predĺženie lízingu, ak je odôvodnene pravdepodobné, že budú uplatnené, alebo obdobiami, na ktoré sa vzťahuje opcia na ukončenie lízingu, ak je primerane isté, že Spoločnosť túto opciu nerealizuje. Spoločnosť eviduje aj lízingové zmluvy, ktoré zahŕňajú opciu na predĺženie alebo ukončenie zmluvy. Spoločnosť uplatňuje úsudok pri hodnotení, či je primerane isté, či využije alebo nevyužije opciu na predĺženie alebo ukončenie lízingu. To znamená, že berie do úvahy všetky príslušné faktory predstavujúce ekonomické stimuly pri posúdení možnosti realizácie opcie na predĺženie alebo ukončenie lízingu. Po dátume vzniku lízingu Spoločnosť prehodnocuje dobu lízingu, ak dôjde k významnej udalosti alebo zmene okolností, ktoré sú pod jej kontrolou a majú vplyv na jej schopnosť uplatniť alebo nevyužiť opciu na predĺženie alebo ukončenie lízingu.
- Závazky z lízingu sú podľa štandardu IFRS 16 oceňované v súčasnej hodnote budúcich lízingových splátok diskontovaných váženou priemernou prírastkovou úrokovou mierou pôžičky nájomcu. Vzhľadom k tomu, že nie je možné jednoducho určiť implicitnú úrokovú mieru lízingu, Spoločnosť aplikovala prírastkovú úrokovú mieru na celé portfólio lízingových zmlúv podľa ich doby trvania. Prírastková úroková miera je sadzba, ktorú by Spoločnosť zaplatila v prípade, ak by si požičala prostriedky nevyhnutné na získanie majetku s právom na používanie s podobnou hodnotou ako je hodnota majetku s právom na používanie vykázaná k 31. decembru 2025 v podobnom ekonomickom prostredí, za podobných podmienok, s podobným zabezpečením. Z uvedeného vyplýva, že Spoločnosť aplikovala odhad pri stanovení prírastkovej úrokovej miery, keďže zohľadňuje úrokovú mieru, ktorú by Spoločnosť aplikovala a musela platiť, ak by chcela získať prostriedky nevyhnutné na obstaranie majetku s právom na používanie.
- Náklady na dlhodobé zamestnanecké požitky sa určujú v ich súčasnej hodnote pomocou poistno-matematických odhadov. Poistno-matematický odhad zahŕňa rôzne predpoklady, ktoré sa

**POZNÁMKY K INDIVIDUÁLNEJ ÚČTOVNEJ ZÁVIERKE
ZA ROK, KTORÝ SA SKONČIL 31. DECEMBRA 2025
(v tisícoch EUR, ak nie je uvedené inak)**

môžu líšiť od skutočného vývoja v budúcnosti. Medzi ne patrí určenie diskontnej sadzby, budúce zvýšenie plátov, fluktuácia zamestnancov a čas odhadovaného odchodu do dôchodku. Vzhľadom na zložitú ocenenia a jeho dlhodobú povahu je hodnota záväzku zo zamestnaneckých požitkov veľmi citlivá na zmeny týchto predpokladov. Všetky predpoklady sa prehodnocujú ku každému dátumu vykazovania. Použitie poistno-matematické predpoklady a analýza citlivosti výšky rezervy na ich zmenu je uvedená v poznámke 24. Rezervy.

- Spoločnosť k 31. decembru 2025 vykonala test na znehodnotenie finančných investícií v dcérskych spoločnostiach ESET SOFTWARE UK Limited a ESET Deutschland GmbH. Spoločnosť stanovila spätné ziskateľnú sumu finančných investícií v ESET SOFTWARE UK Limited a ESET Deutschland GmbH pomocou EBITDA multiplikátora špecifického pre tieto dcérske spoločnosti. EBITDA bola stanovená z výsledkov obchodnej činnosti dcérskych spoločností na základe aplikovateľného rámca pre finančné vykazovanie, ktorý používajú uvedené dcérske spoločnosti. EBITDA multiplikátor bol stanovený znalcom v odbore Ekológia a manažment a priemyselné vlastníctvo (ďalej len „znalec“) na základe upraveného odvetvového priemeru spoločnosti, ktorých charakter činnosti a portfólio poskytovaných služieb boli vo veľkej miere podobné spoločnosti. Keďže hodnota EBITDA multiplikátora vo významnej miere ovplyvňuje stanovenie spätne ziskateľnej sumy daných finančných investícií a výsledok testu na znehodnotenie, Spoločnosť vykonala analýzu citlivosti spätne ziskateľnej sumy na zmenu EBITDA multiplikátora (viď poznámka 16. Finančné investície v dcérskych spoločnostiach).

**POZNÁMKY K INDIVIDUÁLNEJ ÚČTOVNEJ ZÁVIERKE
ZA ROK, KTORÝ SA SKONČIL 31. DECEMBRA 2025
(v tisícoch EUR, ak nie je uvedené inak)**
6. INFORMÁCIE O FINANČNÝCH INVESTÍCIÁCH V DCÉRSKYCH SPOLOČNOSTIACH

Skupinu predstavuje materská spoločnosť ESET, spol. s r. o. a jej dcérske spoločnosti zahrnuté do konsolidovanej účtovnej závierky.

K 31. decembru 2025 a k 31. decembru 2024 Spoločnosť eviduje nasledujúce finančné investície v dcérskych spoločnostiach.

Názov Dcérske spoločnosti	Sídlo	Majetková účasť %		Základná činnosť
		2025	2024	
ESET ASIA PTE. LTD.	3 Anson Road, Springleaf Tower #12-01/02, Singapur 079909, Singapur	100 %	100 %	Poskytovateľ služieb + Distribútor riešení kybernetickej bezpečnosti
ESET Canada Recherche Inc.	473, Rue Sainte-Catherine Ouest, Bureau 300, Montreal QC, H3B 1B1, Kanada	100 %	100 %	Výskum a vývoj
ESET Canada Inc.	44 Chipman Hill Suite 1000, Saint John NB, E2L 2A9, Kanada	100 %	100 %	Distribútor riešení kybernetickej bezpečnosti
ESET Deutschland GmbH	Spitzweidenweg 32, 07743 Jena, Nemecko	100 %	100 %	Distribútor riešení kybernetickej bezpečnosti
ESET DO BRASIL MARKETING LTDA ⁽¹⁾	Rua Verbo Divino, 2.001, Cjts 1407/1410, Chácara Santo Antônio, São Paulo / SP - Brazília, Zip 04.719-002	100 %	100 %	Poskytovateľ služieb
ESET ITALIA S.r.l.	Via Campo Lodigiano 3, 20122 Miláno, Taliansko	100 %	100 %	Distribútor riešení kybernetickej bezpečnosti
ESET Japan Inc. ⁽²⁾	2-16-4 Konan, Minato-ku, Tokyo 108-0075, Japonsko	90 %	90 %	Poskytovateľ služieb
ESET LATINOAMERICA S.R.L. ⁽³⁾	1270 Juan Diaz de Solis, 2nd Floor, Vicente Lopez, Buenos Aires CP: B1638BHF, Argentína	100 %	100 %	Poskytovateľ služieb
ESET, LLC	655 West Broadway, STE 700, San Diego, CA 92101, USA	100 %	100 %	Distribútor riešení kybernetickej bezpečnosti
ESET MÉXICO S. de R.L. de C.V. ⁽⁴⁾	Av. Paseo de la Reforma 250 - Office 981 A-B-C-D-, Colonia Juárez, Delegación Cuauhtémoc, Ciudad de México, Mexiko	100 %	100 %	Poskytovateľ služieb
ESET Norden ApS ⁽⁵⁾	Korskildelund 6, 2670 Greve, Dánsko	100 %	0 %	Distribútor riešení kybernetickej bezpečnosti
ESET Polska Sp. Z o.o.	Jasnogórska 9, 31 - 358 Kraków, Poľsko	100 %	100 %	Výskum a vývoj
ESET Research Czech Republic s.r.o.	Palachovo náměstí 799/5, Starý Lískovec, 625 00 Brno, Česká republika	100 %	100 %	Výskum a vývoj
ESET RESEARCH UK Limited	3 Heron Gate Office Park, Hankridge Way, Taunton, Somerset, TA1 2LR, Veľká Británia	100 %	100 %	Výskum a vývoj
ESET Romania S.R.L. ⁽⁶⁾	Strada Palas Nr. 7D-7E, Cladirea United Business Center 3 (Corp C2), Etaj 2, Spatiul C2S9, Municipiul Iasi, Judet Iasi, Rumunsko	100 %	100 %	Výskum a vývoj
ESET Software Australia, PTY, LTD.	Level 20, 111 Pacific Highway, North Sydney NSW 2060, Sydney, Austrália	100 %	100 %	Distribútor riešení kybernetickej bezpečnosti
ESET software spol. s r.o.	Praha 7 - Classic 7 Business Park, Jankovcova 1037/49, 170 00 Praha 7, Česká republika	100 %	100 %	Distribútor riešení kybernetickej bezpečnosti
ESET SOFTWARE UK Limited	3th Floor Ocean 80, Holdenhurst Road, Bournemouth, BH8 8AQ, Veľká Británia	100 %	100 %	Distribútor riešení kybernetickej bezpečnosti
ESET Sverige AB ⁽⁷⁾	Göteborg, Švédsko	100 %	0 %	Distribútor riešení kybernetickej bezpečnosti
Nadácia ESET	Einsteinova 24, 851 01 Bratislava, Slovenská republika	100 %	100 %	Nadácia

⁽¹⁾ Materská spoločnosť vlastní 90 % akcií a spoločnosť ESET, LLC vlastní zvyšných 10 % akcií.

⁽²⁾ Materská spoločnosť vlastní 90 % akcií a spoločnosť Canon Marketing Japan Inc. vlastní zvyšných 10 % akcií.

**POZNÁMKY K INDIVIDUÁLNEJ ÚČTOVNEJ ZÁVIERKE
ZA ROK, KTORÝ SA SKONČIL 31. DECEMBRA 2025
(v tisícoch EUR, ak nie je uvedené inak)**

⁽³⁾ Spoločnosť ESET, LLC vlastní 90 % akcií a materská spoločnosť vlastní zvyšných 10 % akcií.

⁽⁴⁾ Materská spoločnosť vlastní 90 % a spoločnosť ESET, LLC vlastní zvyšných 10 %.

⁽⁵⁾ Spoločnosť ESET Norden ApS bola založená 2.10.2025 so sídlom Korskildelund 6, 2670 Greve. 100 % jej vlastného imania vlastní materská spoločnosť ESET, spol. s r.o.

⁽⁶⁾ Spoločnosť ESET, spol. s r.o. vlastní 99,9963 % a spoločnosť ESET Research Czech Republic s.r.o. vlastní 0,0037 %.

⁽⁷⁾ Materská spoločnosť ESET, spol. s r.o. 17.12.2025 nadobudla kúpou 100 % vlastníckych práv dcérsku spoločnosť GOLDCUP 38702 AB so sídlom Box 270, Sundsvall 851 04 Švédsko. Spoločnosť GOLDCUP 38702 AB bola vo februári 2026 premenovaná na ESET Sverige AB a jej sídlo sa zmenilo na Master Samuelsgatan 6, 111 44 Stockholm, Stockholms län, Švédno. V apríli 2026 sa sídlo spoločnosti zmenilo na Göteborg, s korešpondenčnou adresou Lindholmspiren 7, 41756 Göteborg, Švédsko.

7. VÝNOSY Z POSKYTOVANIA UŽIVATEĽSKÝCH LICENCIÍ A SLUŽIEB

	2025	2024
Výnosy z poskytovania užívateľských licencií a služieb	740 192	691 845
Celkom	740 192	691 845

Zvyšná časť očakávaných zmluvných plnení je bližšie popísaná v poznámke 25. Výnosy budúcich období a 19. Zmluvné aktíva a započítanie finančných aktív a pasív. Prevažná časť dlhodobých výnosov budúcich období bude rozpustená do výnosov v rokoch 2027 a 2028. Budúca výška skutočných výnosov z poskytovania užívateľských licencií a služieb bude ovplyvnená okrem faktorov uvedených vyššie aj predajmi realizovanými v budúcich obdobiach.

Informácie o štruktúre výnosov z poskytovania užívateľských licencií a služieb podľa oblasti predaja:

	2025	2024
EMEA ⁽¹⁾	457 898	419 507
APAC ⁽²⁾	128 754	126 077
NORAM ⁽³⁾	98 759	94 297
LATAM ⁽⁴⁾	50 206	48 683
Globálne predaje	4 575	3 281
Celkom	740 192	691 845

¹ EMEA región predstavuje krajiny Európy a Južnej Afriky

² APAC región predstavuje krajiny Ázie a Pacifiku

³ NORAM región predstavuje krajiny Severnej Ameriky

⁴ LATAM región predstavuje krajiny Južnej Ameriky

8. SLUŽBY

	2025	2024
Náklady na nadobudnutie zmlúv	441 435	416 671
Reklama a náklady na propagáciu	8 014	16 674
Nájomné	2 358	2 238
Internet, dátové služby, IT služby	35 139	24 382
Účtovné, ekonomické, právne a auditorské služby	2 350	1 519
Cestovné	1 330	886
Nakupované služby v rámci skupiny	44 679	38 525
Ostatné	8 493	5 602
Celkom	543 798	506 497

Najvýznamnejší medziročný nárast nákladov na služby predstavuje nárast nákladov na cloudové služby, ktoré sa v medziročnom porovnaní zvýšili v súlade s výnosmi z cloudových služieb.

Náklady na nadobudnutie zmlúv predstavujú odmenu distribútorom za ich distribučnú činnosť, ktorú vykonávajú pre Spoločnosť. Distribútorami sú dcérske spoločnosti (viď pozn. 6. Informácie o finančných investíciách v dcérskych spoločnostiach) a tiež spoločnosti, ktoré nie sú súčasťou Skupiny.

**POZNÁMKY K INDIVIDUÁLNEJ ÚČTOVNEJ ZÁVIERKE
ZA ROK, KTORÝ SA SKONČIL 31. DECEMBRA 2025
(v tisícoch EUR, ak nie je uvedené inak)**
9. OSOBNÉ NÁKLADY

	2025	2024
Mzdové náklady	73 786	68 214
Zdravotné a sociálne odvody	28 437	26 278
Ostatné osobné a sociálne náklady	5 011	4 454
Celkom	107 234	98 946

Nárast mzdových nákladov súvisí s nárastom počtu zamestnancov (2025: 1 466; 2024: 1 427) a taktiež zvyšovaním miezd zamestnancov v roku 2025.

10. FINANČNÉ VÝNOSY

	2025	2024
Kurzové zisky, netto	0	2 381
Výnosové úroky	6 987	5 965
Prijaté dividendy od dcérskych spoločností	4 922	5 828
Ostatné	9	37
Celkom	11 918	14 211

11. FINANČNÉ NÁKLADY

	2025	2024
Bankové poplatky	20	19
Kurzové straty, netto	8 664	-
Nákladové úroky	422	456
Ostatné	-	-
Celkom	9 106	475

Kurzové straty vo výške 8 664 tis. EUR vznikli ako realizované a nerealizované kurzové straty najmä z prepočtu termínovaných vkladov a pohľadávok denominovaných v mene USD do EUR.

Z celkovej sumy nákladových úrokov 422 tis. EUR (2024: 456 tis. EUR) predstavovali nákladové úroky vyplývajúce z lízingových záväzkov uvedených v poznámke 24. Líziny sumu 290 tis. EUR (2024: 396 tis. EUR).

12. DAŇ Z PRÍJMU
12.1. Daň z príjmu vykázaná v ziskoch/stratách za obdobie

	2025	2024
Daň splatná	18 581	12 560
Odložená daň	463	4 222
Daň z príjmov za rok	19 044	16 782

12.2. Odsúhlasenie efektívnej sadzby dane z príjmu vykázanéj v ziskoch/stratách za obdobie

	2025	2024
Zisk pred daňou z príjmu	82 941	92 176
Daň z príjmov pri sadzbe 24 % (2024: 21 %)	19 906	19 357
Vplyv nezdaňovaných výnosov a daňovo neuznaných nákladov	(1 129)	(1 661)
Vplyv zmeny sadzby odloženej dane	-	(817)
Daň za predchádzajúce obdobie vykázaná vo výkaze ziskov a strát	267	(97)
Daň z príjmov za rok	19 044	16 782

**POZNÁMKY K INDIVIDUÁLNEJ ÚČTOVNEJ ZÁVIERKE
ZA ROK, KTORÝ SA SKONČIL 31. DECEMBRA 2025
(v tisícoch EUR, ak nie je uvedené inak)**
12.3. Daň z príjmu vykázaná cez ostatné súčasti komplexného výsledku

	2025	2024
Zisky (+)/straty (-) z preceňovania programov so stanovenými požitkami	18	(12)
Odložená daň z príjmov vykázaná cez ostatné súčasti komplexného výsledku	4	(2)

13. ÚPRAVENÝ ZISK PRED ÚROKMI, DAŇOU, ODPISMI A AMORTIZÁCIOU (UPRAVENÁ EBITDA)

Upravená EBITDA predstavuje zisk pred zdanením, úrokmi, amortizáciou a odpismi upravený o ostatné výnosy a náklady, ktoré sú uvedené v rekonsiliácii nižšie, najmä výnosy z dividend, výnosy/(náklady) z finančných operácií predstavujúca kurzové zisky/straty a úrokové výnosy/(náklady). Takto upravený ukazovateľ EBITDA manažment Spoločnosti používa pre riadenie výkonnosti Spoločnosti.

Upravená EBITDA predstavuje alternatívny ukazovateľ výkonnosti (angl. Alternative Performance Measure), ktorý nie je definovaný IFRS účtovnými štandardami.

	2025	2024
Zisk za obdobie	63 897	75 394
Odpisy majetku s právom na používanie	3 963	3 815
Odpisy dlhodobého hmotného a nehmotného majetku	5 524	4 914
Ostatné prevádzkové (náklady) výnosy, netto"	(570)	(753)
Daň z príjmu	19 044	16 782
Nákladové úroky a kurzové straty, netto	9 090	456
Finančné výnosy a kurzové zisky, netto	(11 918)	(14 211)
Upravená EBITDA	89 030	86 397

"Rozdiel medzi ostatnými prevádzkovými (nákladmi) výnosmi, netto uvedenými v tejto poznámke a riadkom „Ostatné prevádzkové (náklady) výnosy, netto“, ktorý je prezentovaný v individuálnom výkaze o komplexnom výsledku hospodárenia je spôsobený najmä nákladmi na poistenie a ostatnými daňovými nákladmi (daň z nehnuteľností, daň z motorových vozidiel, atď.), ktoré nie sú zahrnuté v upravenej EBITDA.

Spoločnosť prezentuje kurzové zisky a kurzové straty na netto báze v súlade s Individuálnym výkazom o komplexnom výsledku hospodárenia.

**POZNÁMKY K INDIVIDUÁLNEJ ÚČTOVNEJ ZÁVIERKE
ZA ROK, KTORÝ SA SKONČIL 31. DECEMBRA 2025
(v tisícoch EUR, ak nie je uvedené inak)**
14. NEHNUTEĽNOSTI, STROJE A ZARIADENIA

	<i>Pozemky a Budovy, stavby – stavebné úpravy</i>	<i>Stroje, zariadenia a ostatné</i>	<i>Ostatný hmotný majetok</i>	<i>Celkom</i>
Obstarávacie náklady				
K 1. januára 2024	18 307	25 515	29 032	72 854
Prírastky	919	3 521	1 089	5 529
Úbytky	-	(1 510)	(3)	(1 513)
Presuny	20 541	339	(20 880)	-
K 31. decembru 2024	39 767	27 865	9 238	76 870
K 1. januára 2025	39 767	27 865	9 238	76 870
Prírastky	408	5 840	1 816	8 064
Úbytky	(29)	(692)	(22)	(743)
Presuny	11	321	(332)	-
K 31. decembru 2025	40 157	33 334	10 700	84 191
Oprávky a pokles hodnoty				
K 1. januára 2024	6 272	16 110	-	22 382
Prírastky	1 323	3 072	-	4 395
Úbytky	-	(1 507)	-	(1 507)
Presuny	-	-	-	-
K 31. decembru 2024	7 595	17 675	-	25 270
K 1. januára 2025	7 595	17 675	-	25 270
Prírastky	1 391	3 704	-	5 095
Úbytky	(29)	(680)	-	(710)
Presuny	-	-	-	-
K 31. decembru 2025	8 957	20 699	-	29 655
Zostatková hodnota				
K 31. decembru 2024	32 172	10 190	9 238	51 600
K 31. decembru 2025	31 201	12 634	10 699	54 534

Spoločnosť vykazuje obstaranie dlhodobého hmotného majetku, ktoré bolo zaradené do používania v tom istom roku, ako prírastky roku 2025. Obstaranie dlhodobého hmotného majetku z predchádzajúcich období, ktoré bolo zaradené do používania v roku 2025, je kategorizované ako presuny.

V roku 2025 Spoločnosť uskutočnila previerku dlhodobého majetku z hľadiska návratnosti súm. Nevyskytli sa žiadne indikátory poklesu ich hodnoty. Ďalej sa uskutočnila previerka životnosti odpisovaného majetku. Dĺžka odpisovania sa oproti roku 2024 nezmenila.

Celková hodnota poistenia dlhodobého hmotného a nehmotného majetku Spoločnosti k 31. decembru 2025 predstavuje sumu 43 329 tis. EUR (k 31. decembru 2024: 34 290 tis. EUR). Spoločnosť prostredníctvom poistenia zabezpečuje aj iné riziká podnikania, vrátane poistenia zodpovednosti za škodu, pričom celková hodnota poistenia iných poistných rizík v Spoločnosti k 31. decembru 2025 predstavuje sumu 56 029 tis. EUR (k 31. decembru 2024: 46 990 tis. EUR).

Pozemky a Budovy, stavby – stavebné úpravy zahŕňajú najmä pozemky a technické zhodnotenie prenajatých kancelárskych priestorov. Pohyby v tejto kategórii majetku sa v bezprostredne predchádzajúcom týkajú najmä zaradenia pozemku vrátane súvisiacich búracích prác do užívania a stavebných úprav prenajatých kancelárskych priestorov.

Pozemok zaradený v bezprostredne predchádzajúcom účtovnom období je určený na výstavbu ESET Science Campusu (viď pozn. 34.2. Vytvorenie nových spoločností). Po ukončení búracích prác v priebehu roka 2024 Spoločnosť považuje pozemok pripravený na použitie (výstavbu ESET Science Campusu), a preto sa ho rozhodla uviesť do používania.

Stroje, zariadenia a ostatné predstavujú najmä IT vybavenie, ako diskové polia, servery a ostatné IT zariadenia a vybavenie kancelárskych priestorov. Technické a kancelárske vybavenie Spoločnosť neustále obnovuje a rozširuje tak, aby zabezpečila plynulosť svojej podnikateľskej činnosti.

Ostatný hmotný majetok zahŕňa najmä nehnuteľnosti pre pripravovaný projekt nového sídla a kampusu Spoločnosti.

**POZNÁMKY K INDIVIDUÁLNEJ ÚČTOVNEJ ZÁVIERKE
ZA ROK, KTORÝ SA SKONČIL 31. DECEMBRA 2025
(v tisícoch EUR, ak nie je uvedené inak)**

Spoločnosť nemá založený žiaden majetok. Zároveň Spoločnosť nemá žiaden majetok s obmedzeným právom nakladať s týmto majetkom.

15. NEHMOTNÝ MAJETOK

	<i>Software</i>	<i>Oceniťelné práva</i>	<i>Goodwill</i>	<i>Obstaranie DNM</i>	<i>Celkom</i>
Obstarávacie náklady					
K 1. januára 2024	7 617	35	338	-	7 989
Prírastky	54	-	-	9	63
Úbytky	(236)	-	-	-	(236)
Presuny	-	-	-	-	-
K 31. decembru 2024	7 435	35	338	8	7 816
K 1. januára 2025	7 435	35	338	8	7 816
Prírastky	140	2	-	31	173
Úbytky	(207)	-	-	-	(207)
Presuny	3	-	-	(3)	-
K 31. decembru 2025	7 371	37	338	36	7 782
Oprávky a pokles hodnoty					
K 1. januára 2024	6 476	35	-	-	6 511
Prírastky	536	-	-	-	536
Úbytky	(236)	-	-	-	(236)
Presuny	-	-	-	-	-
K 31. decembru 2024	6 776	35	-	-	6 811
K 1. januára 2025	6 776	35	-	-	6 811
Prírastky	426	-	-	-	426
Úbytky	(207)	-	-	-	(207)
Presuny	-	-	-	-	-
K 31. decembru 2025	6 995	35	-	-	7 030
Zostatková hodnota					
K 31. decembru 2024	659	-	338	8	1 005
K 31. decembru 2025	376	2	338	36	752

Spoločnosť vykazuje obstaranie dlhodobého nehmotného majetku, ktoré bolo zaradené do používania v tom istom roku, ako prírastky roku 2025. Obstaranie dlhodobého nehmotného majetku z predchádzajúcich období, ktoré bolo zaradené do používania v roku 2025, je kategorizované ako presuny.

Software predstavuje najmä enkrypčný softvér a Global E- Store, tool, používaný na predaj produktov koncovému zákazníčkovi.

**POZNÁMKY K INDIVIDUÁLNEJ ÚČTOVNEJ ZÁVIERKE
 ZA ROK, KTORÝ SA SKONČIL 31. DECEMBRA 2025
 (v tisícoch EUR, ak nie je uvedené inak)**
16. FINANČNÉ INVESTÍCIE V DCÉRSKYCH SPOLOČNOSTIACH
16.1. Finančné investície v dcérskych spoločnostiach

Dcérska spoločnosť	Vlastnícky podiel v %*	31. 12. 2025	31. 12. 2024
		ESET software spol. s r.o.	100
ESET, LLC	100	27	27
ESET ASIA PTE. LTD.	100	76	76
ESET Canada Recherche Inc.	100	384	384
ESET Polska Sp. z o.o.	100	1 488	1 488
ESET DO BRASIL MARKETING LTDA	100	2	2
ESET LATINOAMERICA, Sociedad de Responsabilidad Limitada	100	110	110
ESET Research Czech Republic s.r.o.	100	1 300	1 300
Nadácia ESET	100	7	7
ESET Deutschland GmbH	100	1 950	1 950
ESET SOFTWARE Australia PTY	100	1	1
ESET Canada Inc.	100	64	64
ESET RESEARCH UK Limited	100	1 348	1 348
ESET SOFTWARE UK Limited	100	13 292	13 292
ESET Romania S.R.L.	100	60	60
ESET Japan Inc.	90	320	320
ESET MÉXICO S. de R.L. de C.V.	100	18	18
ESET ITALIA S.r.l.	100	100	100
ESET Norden ApS	100	3	-
ESET Sverige AB	100	2	-
Spolu		20 559	20 554

*Vlastnícky podiel predstavuje podiel, ktorý Spoločnosť vlastní priamo alebo nepriamo prostredníctvom svojich dcérskych spoločností (viď pozn. 6. Informácie o finančných investíciách v dcérskych spoločnostiach)

Spoločnosť v priebehu roka 2025 založila dcérsku spoločnosť ESET Norden ApS, ktorá vznikla dňom 3. októbra 2025.

Dcérsku spoločnosť Goldcup 38702 AB Spoločnosť nadobudla kúpou dňa 11.12.2025. Spoločnosť Goldcup 38702 AB sa v priebehu roka 2026 premenovala na ESET Sverige AB.

16.2. Test na znehodnotenie finančných investícií v ESET SOFTWARE UK Limited a ESET Deutschland GmbH

Spoločnosť pristúpila k 31. decembru 2025 a 31. decembru 2024 k testu významných finančných investícií (ESET SOFTWARE UK Limited a ESET Deutschland GmbH) na znehodnotenie. Spätne: ziskateľná suma oboch finančných investícií stanovená použitím EBITDA multiplikátora je vyššia, ako ich účtovná hodnota, a preto Spoločnosť vyhodnotila, že vyššie spomínané finančné investície nie sú k 31. decembru 2025 a k 31. decembru 2024 znehodnotené.

EBITDA bola stanovená z výsledkov obchodnej činnosti dcérskych spoločností na základe aplikovateľného rámca pre finančné vykazovanie, ktorý používajú uvedené dcérske spoločnosti.

Hodnota EBITDA multiplikátora vo významnej miere ovplyvňuje stanovenie spätne ziskateľnej sumy daných finančných investícií a výsledok testu na znehodnotenie, preto Spoločnosť vykonala analýzu citlivosti spätne ziskateľnej sumy na zmenu EBITDA multiplikátora nasledovne:

**POZNÁMKY K INDIVIDUÁLNEJ ÚČTOVNEJ ZÁVIERKE
 ZA ROK, KTORÝ SA SKONČIL 31. DECEMBRA 2025
 (v tisícoch EUR, ak nie je uvedené inak)**

2025	Zmena	Spätne ziskateľná suma ESET SOFTWARE UK Limited	Spätne ziskateľná suma ESET Deutschland GmbH
EBITDA multiplikátor			
12,08x	-25%	16 643	39 265
12,88x	-20%	17 602	41 621
13,69x	-15%	18 562	43 978
14,49x	-10%	19 522	46 334
15,30x	-5%	20 482	48 690
16,10x	0%	21 442	51 047
16,91x	5%	22 402	53 403
17,71x	10%	23 362	55 759
18,52x	15%	24 322	58 116
19,32x	20%	25 281	60 472
20,13x	25%	26 241	62 828
2024	Zmena	Spätne ziskateľná suma ESET SOFTWARE UK Limited	Spätne ziskateľná suma ESET Deutschland GmbH
EBITDA multiplikátor			
12,53x	-25 %	13 658	30 514
13,36x	-20 %	14 513	32 310
14,20x	-15 %	15 368	34 106
15,03x	-10 %	16 223	35 902
15,87x	-5 %	17 077	37 698
16,70x	0 %	17 932	39 494
17,54x	5 %	18 787	41 290
18,37x	10 %	19 642	43 086
19,21x	15 %	20 497	44 881
20,04x	20 %	21 352	46 677
20,88x	25 %	22 207	48 473

16.3. Test na znehodnotenie finančnej investície v ESET LATINOAMERICA, Sociedad de Responsabilidad Limitada

Spoločnosť sa k 31. decembru 2023 rozhodla zaúčtovať opravnú položku k finančnej investícii v spoločnosti ESET LATINOAMERICA, Sociedad de Responsabilidad Limitada (ďalej len „ESET LATAM“) v sume 47 tis. EUR na základe existencie externých indikátorov znehodnotenia, najmä v podobe hyperinflácie a makroekonomickej nestability v Argentíne.

Spoločnosť v účtovnom období končiacom k 31. decembru 2023 zvážila významnosť finančnej investície v ESET LATAM (157 tis. EUR brutto) a vyhodnotila ju ako nevýznamnú. Na základe tohto vyhodnotenia Spoločnosť v danom účtovnom období nevyčíslila spätne ziskateľnú sumu finančnej investície v ESET LATAM, ale rozhodla sa vytvoriť opravnú položku v súlade s opravnou položkou na obchodné a ostatné pohľadávky.

V bežnom účtovnom období Spoločnosť prehodnotila výšku opravnej položky a vzhľadom na to, že nedošlo k žiadnym významným zmenám oproti predchádzajúcemu účtovnému obdobiu, opravná položka zostala ponechaná v pôvodnej výške.

17. POSKYTNUTÉ ÚVERY

	2025	2024
Poskytnuté úvery	20 481	-
Celkom	20 481	-

Spoločnosť v priebehu účtovného obdobia poskytla úver spoločnosti, ktorá nie je spriaznenou osobou. Amortizovaná hodnota uvedeného poskytnutého úveru je k 31.12.2025 20 278 tis. EUR. Za splatenie tohto úveru ručí spoločník Spoločnosti. Uvedený úver je splatný do 4 rokov od jeho poskytnutia. Zvyšok zostatku poskytnutých úverov tvoria úvery poskytnuté dcérskym spoločnostiam.

Úver je klasifikovaný ako finančné aktívum oceňované amortizovanou hodnotou v súlade s IFRS 9, keďže je držaný v rámci obchodného modelu „hold to collect“ a peňažné toky pozostávajú výhradne z platieb istiny a úrokov (SPPI).

**POZNÁMKY K INDIVIDUÁLNEJ ÚČTOVNEJ ZÁVIERKE
ZA ROK, KTORÝ SA SKONČIL 31. DECEMBRA 2025
(v tisícoch EUR, ak nie je uvedené inak)**

Skupina vyhodnotila kreditné riziko v súvislosti s poskytnutými úvermi ako nevýznamné, a preto skupina neúčtovala o očakávaných úverových stratách (ECL model).

V súlade s IFRS 7 skupina uvádza zostatkovú hodnotu úveru a jeho zmluvné, nediskontované peňažné toky v poznámke 32. Riadenie finančných rizík. Všetky zmluvné peňažné toky sú splatné v období do piatich rokov.

18. KAPITALIZOVANÉ ZMLUVNÉ NÁKLADY

	2025	2024
Stav k 1. januáru	361 819	345 956
Kapitalizované zmluvné náklady	464 289	435 097
Amortizované zmluvné náklady do nákladov bežného roka	(445 635)	(419 234)
Stav k 31. decembru	380 473	361 819
<i>z toho:</i>		
kapitalizované náklady na nadobudnutie zmlúv krátkodobé	260 548	249 974
kapitalizované náklady na nadobudnutie zmlúv dlhodobé	113 893	108 053
kapitalizované náklady na plnenie zmlúv krátkodobé	3 841	2 375
kapitalizované náklady na plnenie zmlúv dlhodobé	2 191	1 417

Náklady na nadobudnutie zmlúv súvisia s províziami platenými distribútorom a predajcom v dôsledku získania licenčných zmlúv s konečnými zákazníkmi a sú amortizované do nákladov počas doby platnosti licencie a to pomerne k výške vykázaných výnosov z poskytovania licencií.

Náklady na plnenie zmlúv súvisia s poskytovaním technickej podpory, ktorú zákazníkovi poskytujú nezávislí distribútori (distribútori, ktorí nie sú súčasťou skupiny) a závislí distribútori (dcérske spoločnosti).

V súvislosti s kapitalizovanými zmluvnými nákladmi nedošlo k žiadnej strate zo zníženia hodnoty.

19. OBCHODNÉ A OSTATNÉ POHĽADÁVKY
19.1. Obchodné a ostatné pohľadávky

	2025	2024
Obchodné pohľadávky	1 757	3 818
Ostatné finančné pohľadávky	322	2 124
Ostatné nefinančné pohľadávky a iný majetok	8 187	5 514
Minus: opravná položka na pochybné pohľadávky	(306)	(2 377)
Obchodné a ostatné pohľadávky, netto	9 960	9 079

Spoločnosť vykazuje len také pohľadávky, ktoré predstavujú nepodmienené právo na protihodnotu. Pohľadávka sa vykáže v momente, keď je nepodmienená suma protiplnenia vymáhateľná alebo splatná. Podmienené pohľadávky sú zverejnené v poznámke 27. Podmienený majetok a záväzky.

Ostatné finančné pohľadávky predstavujú najmä pohľadávky za refakturované náklady v rámci skupiny. Ostatné nefinančné pohľadávky zahŕňajú daňové pohľadávky (najmä pohľadávky z dane z pridanej hodnoty a zrážkovej dane). Iný majetok tvoria najmä náklady budúcich období.

Prehľad vekovej štruktúry obchodných a ostatných pohľadávok Spoločnosti:

	2025	2024
Obchodné a ostatné pohľadávky po lehote splatnosti	868	3 399
<i>z toho:</i>		
po lehote splatnosti do 30 dní	416	97
po lehote splatnosti nad 30 - 90 dní	99	219
po lehote splatnosti nad 90 dní	353	3 083

Spoločnosť má vypracovaný systém, ktorý používa jednotne pri hodnotení bonity odberateľov. Pri určení návratnosti obchodných pohľadávok Spoločnosť zvažuje ich úverovú kvalitu ku dňu účtovnej závierky. Bonita klienta sa hodnotí aj keď sa rozhoduje o novom klientovi. Spoločnosť hodnotí pochybné pohľadávky na základe skúsenosti z predchádzajúceho obdobia a analýzy manažmentu.

**POZNÁMKY K INDIVIDUÁLNEJ ÚČTOVNEJ ZÁVIERKE
ZA ROK, KTORÝ SA SKONČIL 31. DECEMBRA 2025
(v tisícoch EUR, ak nie je uvedené inak)**

Spoločnosť pravidelne hodnotí kreditné riziko u svojich zákazníkov na základe ich finančnej situácie. V prípade neplatenia je možné v určitých prípadoch obmedziť alebo úplne zrušiť prístup zákazníka k aktuálnej verzii softvéru, ktorý sa tým stáva nepoužiteľný.

Priemerná doba splatnosti pohľadávok z predaja softvéru je 30 dní. V bezprostredne predchádzajúcom účtovnom období, Spoločnosť evidovala najmä opravnú položku voči I-SET Software LLC v hodnote 1 626 tis. EUR. V priebehu bežného účtovného obdobia Spoločnosť pohľadávky voči spoločnosti I-SET Software LLC v sume 1 626 tis. EUR z dôvodu ich nevykonalnosti odpísala a z tohto dôvodu Spoločnosť zrušila opravnú položku k uvedeným pohľadávkam z dôvodu ich odpisu z účtovníctva.

Zostatková hodnota pohľadávok sa približuje ich reálnej hodnote.

19.2. Očakávané úverové straty

Kategorizácia finančných nástrojov do skupín v súlade so štandardom IFRS 9 Finančné nástroje je uvedená v nasledujúcej tabuľke:

	Úroveň 1	2025 Úroveň 2	Úroveň 3
Obchodné pohľadávky a ostatné finančné pohľadávky a zmluvné aktíva	322	1 366	391
		<i>Všeobecná opravná položka</i>	<i>Špecifická opravná položka</i>
<i>v splatnosti</i>		0 %	0 %
<i>po lehote splatnosti do 30 dní</i>		0 %	0 %
<i>po lehote splatnosti nad 30 - 90 dní</i>		0 %	56 %
<i>po lehote splatnosti nad 90 dní</i>		61 %	84 %
	Úroveň 1	2024 Úroveň 2	Úroveň 3
Obchodné pohľadávky a ostatné finančné pohľadávky a zmluvné aktíva	1 587	1 593	2 762
		<i>Všeobecná opravná položka</i>	<i>Špecifická opravná položka</i>
<i>v splatnosti</i>		0 %	38 %
<i>po lehote splatnosti do 30 dní</i>		0 %	1 %
<i>po lehote splatnosti nad 30 - 90 dní</i>		0 %	51 %
<i>po lehote splatnosti nad 90 dní</i>		99 %	76 %

Pohyby v opravnej položke k pohľadávkam a zmluvným aktívam z titulu očakávaných úverových strát v bežnom a predchádzajúcom účtovnom období boli nasledovné:

	2025	2024
Stav k 1. januáru	2 377	7 019
Zmena stavu ECL modelu	118	(80)
Odpis obchodných a ostatných pohľadávok	(2 162)	(4 577)
Vplyv kurzových rozdielov	(27)	15
Stav k 31. decembru	306	2 377

**POZNÁMKY K INDIVIDUÁLNEJ ÚČTOVNEJ ZÁVIERKE
 ZA ROK, KTORÝ SA SKONČIL 31. DECEMBRA 2025
 (v tisícoch EUR, ak nie je uvedené inak)**

Spoločnosť posudzuje očakávané úverové straty (ECL model) z obchodných a ostatných pohľadávok nasledovne:

Typ opravnej položky	Úroveň	V splatnosti							
		0 - 30	31 - 60	61 - 90	91 - 180	181 - 270	271 - 365	365+	
Všeobecná	2				30 %	50 %	80 %	100 %	
Špecifická*	2				Suma pohľadávky nad 150 000 EUR **				
Špecifická*	3				Suma pohľadávky nad 50 000 EUR ***				
Špecifická*	2				Súdny spor, vojnový konflikt, atď.				
Špecifická*	3				Súdny spor, vojnový konflikt, atď.				

* Výška špecifickej opravnej položky je určená na základe individuálneho posúdenia konkrétnych pohľadávok

** Predmetom posúdenia špecifickej opravnej položky sú všetky obchodné a ostatné pohľadávky obchodného partnera, ak je aspoň 150 000 EUR po splatnosti viac ako 30 dní

*** Predmetom posúdenia špecifickej opravnej položky sú všetky obchodné a ostatné pohľadávky obchodného partnera, ak je aspoň 50 000 EUR po splatnosti viac ako 90 dní

Spoločnosť posudzuje vstupné parametre pre očakávané úverové straty (ECL model) z pohľadávok z obchodného styku a ostatných pohľadávok, ku ktorým patria najmä historická miera strát a prognóza budúcich hospodárskych podmienok. Zatiaľ čo pri pohľadávkach z obchodného styku a zmluvných aktívach Spoločnosť zohľadňuje očakávané úverové straty počas celej ich životnosti, pri ostatných pohľadávkach zaradených do úrovne 1 ide o obdobie nasledujúcich 12 mesiacov. V prípade ostatných pohľadávok zaradených do úrovne 2 a 3 Spoločnosť zohľadňuje očakávané úverové straty počas celej doby životnosti. Pri určovaní historickej miery strát v roku 2025 Spoločnosť prihliadala na 3-ročné obdobie (2022 – 2024), z ktorého výška odpísaných pohľadávok z obchodného styku a ostatných pohľadávok bola nevýznamná.

Úroveň 1

Spoločnosť vyhodnotila očakávané úverové straty z ostatných pohľadávok ako nevýznamné v bežnom aj bezprostredne predchádzajúcom účtovnom období, a preto o nich neúčtovala.

Úroveň 2

Spoločnosť zaraďuje do Úrovne 2 obchodné a ostatné pohľadávky podľa prehľadu vyššie.

Najvýznamnejšiu časť pohľadávok zaradených v tejto úrovni tvoria obchodné pohľadávky, pri ktorých Spoločnosť zohľadňuje očakávané úverové straty počas celej ich životnosti.

Úroveň 3

Spoločnosť do úrovne 3 zaradila obchodné a ostatné pohľadávky podľa prehľadu vyššie. Najvýznamnejšiu časť pohľadávok zaradených do tejto úrovne tvoria obchodné a ostatné pohľadávky voči IPDC Solutions Pte Ltd.

K 31. decembru 2024 Spoločnosť zaradila do tejto úrovne obchodné a ostatné pohľadávky voči spoločnosti I-SET Software LLC.

20. ZMLUVNÉ AKTÍVA A ZAPOČÍTANIE FINANČNÝCH AKTÍV A PASÍV

Ak si Spoločnosť splní povinnosť plnenia zmluvy prevodom práva používať softvér počas špecifikovaného obdobia zákazníkovi pred splatnosťou pohľadávky, prezentuje zmluvný nárok na odplatu ako zmluvné aktívum.

	2025	2024
Stav k 1. januáru	21 714	23 845
Prírastok zmluvných aktív	21 656	21 714
Úbytok zmluvných aktív*	(21 714)	(23 845)
Stav k 31. decembru	21 656	21 714

* Úbytok zmluvných aktív reklasifikáciou na pohľadávky pri dosiahnutí dňa splatnosti alebo prijatím platby.

Spoločnosť v súlade so štandardom IAS 32 započítava pohľadávky a zmluvné aktíva so záväzkami voči distribútorom a predajcom. Bližšie informácie k uplatnenej účtovnej zásade sa uvádza v poznámke č. 3.

**POZNÁMKY K INDIVIDUÁLNEJ ÚČTOVNEJ ZÁVIERKE
 ZA ROK, KTORÝ SA SKONČIL 31. DECEMBRA 2025
 (v tisícoch EUR, ak nie je uvedené inak)**

Započítané finančné aktíva a finančné pasíva sú uvedené v tabuľke nižšie:

	2025	2024
Zmluvné aktíva	21 656	21 714
Obchodné pohľadávky	702	536
Obchodné záväzky	22 538	22 249

Detail nezapočítaných finančných aktív je uvedený v nasledujúcom prehľade:

	2025	2024
Zmluvné aktíva, brutto	21 656	21 714
Započítanie zmluvných aktív	(21 656)	(21 714)
Nezapočítané zmluvné aktíva	-	-

Nezapočítané zmluvné aktíva k 31. decembru 2024 boli k 31. decembru 2025 klasifikované ako obchodné pohľadávky, pretože zmluvný nárok na protihodnotu sa stal nepodmienený.

Zmluvné aktíva majú vplyv na jednotlivé riadky individuálneho výkazu o peňažných tokoch. K (Zvýšeniu)/zniženiu obchodných a ostatných pohľadávok a zvýšeniu/(zniženiu) obchodných a ostatných záväzkov prispela skutočnosť, že v priebehu účtovného obdobia boli vysporiadané aj pohľadávky, ktoré ku koncu účtovného obdobia nie sú vykázané z dôvodu ich podmienenosti (viď pozn. 3.1. (d)). V priebehu bežného účtovného obdobia boli tieto pohľadávky a záväzky z distribučnej provízie vysporiadané na netto základe (viď pozn. 3.1. (c)) Finančné nástroje a ovplyvnili reálne peňažné toky skupiny. V momente, keď sa tieto pohľadávky stali nepodmienené, skupine zároveň vznikol zmluvný záväzok. Uvedená skutočnosť teda rovnakou mierou prispela k zvýšeniu/(zniženiu) výnosov budúcich období. Vplyv tejto skutočnosti na jednotlivé riadky individuálneho výkazu o peňažných tokoch je nasledovný:

	2025	2024
(Zvýšenie)/zniženie obchodných a ostatných pohľadávok	(4 653)	(3 146)
z toho vplyv vysporiadania podmienených pohľadávok a záväzkov z distribučnej provízie	(4 478)	(1 332)
Zvýšenie/(zniženie) obchodných a ostatných záväzkov	7 163	(811)
z toho vplyv vysporiadania podmienených pohľadávok a záväzkov z distribučnej provízie	(3 394)	(179)
Zvýšenie/(zniženie) výnosov budúcich období	34 189	26 665
z toho vplyv vysporiadania podmienených pohľadávok a záväzkov z distribučnej provízie	7 872	1 512

21. PENIAZE, PEŇAŽNÉ EKVIVALENTY A TERMÍNOVANÉ VKLADY
21.1. Peniaze a peňažné ekvivalenty

	2025	2024
Bankové účty	71 973	19 862
Bankové depozity a iné peňažné ekvivalenty	9 511	16 558
Celkom	81 484	36 420

Spoločnosť investuje krátkodobovo voľné peňažné prostriedky do bankových depozitov (overnights, money market funds). Zostatkové hodnoty tohto majetku sa približujú ich realnej hodnote. Spoločnosť klasifikuje bankové depozity ako peniaze a peňažné ekvivalenty v prípade, že ich doba splatnosti nepresahuje 3 mesiace.

21.2. Termínované vklady

Spoločnosť prezentuje termínované vklady so splatnosťou od 3 do 12 mesiacov ako krátkodobý finančný majetok, oddelene od peniazov a peňažných ekvivalentov:

	2025	2024
Termínované vklady	118 043	180 615
Celkom	118 043	180 615

**POZNÁMKY K INDIVIDUÁLNEJ ÚČTOVNEJ ZÁVIERKE
ZA ROK, KTORÝ SA SKONČIL 31. DECEMBRA 2025
(v tisícoch EUR, ak nie je uvedené inak)**

22. ODLOŽENÁ DAŇOVÁ POHLADÁVKA A ZÁVÄZOK

22.1. Zostatky odloženej dane

	2025	2024
Odložená daňová pohľadávka, brutto	8 130	9 811
Odložený daňový záväzok, brutto	(2 061)	(3 274)
Odložená daňová pohľadávka, netto	6 069	6 537

Odložené daňové pohľadávky/(záväzky) v členení podľa dočasných rozdielov:

	Odložená daňová pohľadávka (+)/Odložený daňový záväzok (-) k 1. 1. 2025	Účtované do ziskov/strát	Vykázané v ostatnom komplexnom výsledku hospodárenia	Odložená daňová pohľadávka (+)/Odložený daňový záväzok (-) 31. 12. 2025
Výnosy budúcich období	1 703	(1 034)	-	669
Kapitalizované náklady na nadobudnutie zmluvy	(788)	347	-	(441)
Majetok s právom na používanie	(2 486)	866	-	(1 620)
Lízingové záväzky	2 683	(885)	-	1 798
Dlhodobý hmotný a nehmotný majetok	691	68	-	759
Rezervy	3 691	602	(4)	4 289
Ostatné	1 043	(428)	-	615
Celkom	6 537	(464)	(4)	6 069

	Odložená daňová pohľadávka (+)/Odložený daňový záväzok (-) k 1. 1. 2024	Účtované do ziskov/strát	Vykázané v ostatnom komplexnom výsledku hospodárenia	Odložená daňová pohľadávka (+)/Odložený daňový záväzok (-) 31. 12. 2024
Výnosy budúcich období	7 424	(5 721)	-	1 703
Kapitalizované náklady na nadobudnutie zmluvy	(4 208)	3 421	-	(788)
Majetok s právom na používanie	(2 867)	380	-	(2 486)
Lízingové záväzky	3 051	(368)	-	2 683
Dlhodobý hmotný a nehmotný majetok	670	21	-	691
Rezervy	2 654	1 034	2	3 691
Daňová strata	2 379	(2 379)	-	-
Ostatné	1 652	(610)	-	1 043
Celkom	10 757	(4 222)	2	6 537

Spoločnosť k 31. decembru 2025 a k 31. decembru 2024 neviduje nevykázanú odloženú daňovú pohľadávku.

23. OBCHODNÉ A OSTATNÉ ZÁVÄZKY

	2025	2024
Obchodné záväzky	14 705	9 711
Distribučné záväzky	51 317	47 923
Záväzky zo zamestnaneckých požitkov	5 883	5 229
Záväzky zo sociálneho zabezpečenia	3 526	3 196
Ostatné daňové záväzky	1 322	1 042
Ostatné záväzky	6 726	6 659
Celkom	83 479	73 759

z toho:	2025	2024
Záväzky v lehote splatnosti	83 419	73 678
Záväzky po lehote splatnosti	60	81

**POZNÁMKY K INDIVIDUÁLNEJ ÚČTOVNEJ ZÁVIERKE
ZA ROK, KTORÝ SA SKONČIL 31. DECEMBRA 2025
(v tisícoch EUR, ak nie je uvedené inak)**

	2025	2024
Záväzky po lehote splatnosti	60	81
z toho:		
po lehote splatnosti do 30 dní	60	59
po lehote splatnosti nad 30 - 90 dní	-	22
po lehote splatnosti nad 90 dní	-	-

Spoločnosť má pravidlá, podľa ktorých sa záväzky musia splácať v lehote splatnosti. Ostatné záväzky sa týkajú najmä časového rozlíšenia nákladov.

24. LÍZINGY

Spoločnosť si prenájma rôzne kancelárske priestory, zmluvy sú zväčša uzatvárané na dobu určitú s možnosťou predĺženia alebo skrátenia doby nájmu na základe individuálne dojednaných zmluvných podmienok. Lízingové zmluvy sú individuálne negociované a obsahujú rôzne zmluvné podmienky. Lízingové zmluvy neukladajú povinnosť na splnenie kovenantov a majetok, ktorý je predmetom lízingu, nemôže byť predmetom zabezpečenia.

Majetok s právom na používanie v tis. EUR

	2025	2024
K 1. januáru	10 390	13 689
Prírastky	389	516
Úbytky	(29)	-
Odpisy	(3 962)	(3 815)
K 31. decembru	6 788	10 390

Vykázaný majetok s právom na používanie sa vzťahuje k budovám, v ktorých Spoločnosť sídli.

Lízingové záväzky v tis. EUR

	2025	2024
K 1. januáru	11 184	14 534
Prírastky	366	516
Úbytky	(29)	-
Pripísané úrokové náklady	290	396
Lízingové splátky	(4 314)	(4 262)
K 31. decembru	7 497	11 184

z toho:	2025	2024
lízingové záväzky krátkodobé	4 457	4 124
lízingové záväzky dlhodobé	3 040	7 060
z toho:		
lízingové záväzky dlhodobé splatné od 1 do päť rokov	3 040	6 941
lízingové záväzky dlhodobé splatné nad päť rokov	0	119

Celkový odliv peňažných prostriedkov na líziny je prezentovaný ako samostatný riadok v individuálnom výkaze o peňažných tokoch.

Záväzky z lízingu sú podľa štandardu IFRS 16 oceňované v súčasnej hodnote budúcich lízingových splátok diskontovaných váženou priemernou úrokovou sadzbou pôžičky nájomcu. Vážená priemerná úroková sadzba, ktorá bola použitá na prepočet súčasnej hodnoty budúcich lízingových splátok je nasledujúca:

- k 31. decembru 2024: 3,10 %
- k 31. decembru 2025: 3,20 %

Lízingové záväzky podľa IFRS 16 v tis. EUR a diskont

	2025	2024
Lízingové záväzky pred diskontom	7 773	11 721
Diskont	(276)	(537)
Lízingové záväzky po diskontovaní	7 497	11 184
Vážená priemerná úroková sadzba	3,20 %	3,10 %

**POZNÁMKY K INDIVIDUÁLNEJ ÚČTOVNEJ ZÁVIERKE
ZA ROK, KTORÝ SA SKONČIL 31. DECEMBRA 2025
(v tisícoch EUR, ak nie je uvedené inak)**

Spoločnosť má v operatívnom prenájme najmä prevádzkové priestory a dátové centrá. Spoločnosť má možnosť jednorazového ukončenia zmluvy zo strany nájomcu, prípadne je oprávnená vypovedať nájomnú zmluvu z akéhokoľvek dôvodu alebo bez udania dôvodu v rámci stanovenej výpovednej lehoty. Spoločnosť je tiež povinná pri ukončení niektorých zmlúv o nájme odstrániť všetky vykonané úpravy a akékoľvek škody. Kompenzácie a zmluvné pokuty vyplývajúce z týchto ustanovení zmlúv nemajú významný vplyv na výšku záväzku z finančného lízingu.

Odhadované budúce variabilné lízingové platby vyplývajúce z nájomných zmlúv kapitalizovaných podľa IFRS 16 sú v celkovej sume 2 274 tis. EUR v nasledujúcej štruktúre splatnosti:

	2025	2024
splatnosť do 1 roka	1 296	1 268
splatnosť 1 až 5 rokov	978	2 108
splatnosť nad 5 rokov	-	41
Spolu	2 274	3 417

Výsledok hospodárenia k 31. decembru 2025 a k 31. decembru 2024 v súvislosti s IFRS 16 v tis. EUR

	2025	2024
Odpisy budov s právom na používanie	3 963	3 815
Úrokové náklady z lízingových záväzkov	290	396
Náklady na majetok s nízkou hodnotou	24	17
Náklady na krátkodobý lízing	454	356
Náklady na variabilné lízingové platby	1 283	1 268

Štruktúra celkovej sumy variabilných lízingových splátok, ktoré boli vykázané v individuálnom výkaze o komplexnom výsledku hospodárenia za rok končiaci k 31. decembru 2025 a k 31. decembru 2024 je nasledujúca:

	2025	2024
Nájomné	1 283	1 268

Spoločnosť identifikovala nájomné zmluvy, na ktoré aplikuje výnimku zo štandardu. Celková výška budúcich minimálnych záväzkov z prenájmu majetku s nízkou hodnotou k 31. decembru 2025 (drobného majetku) predstavuje sumu 3 tis. EUR (2024: 3 tis. EUR), celková výška záväzkov z krátkodobých prenájomov predstavuje sumu 119 tis. EUR (2024: 75 tis. EUR). Majetok s nízkou hodnotou zahŕňa prenájom majetku s hodnotou do 5 tis. EUR (tlačiarne, kávovary, stojany na vodu), krátkodobé líziny sú prenájom do 1 roka vrátane. Záväzky z prenájmu ostatného majetku vylúčeného z pôsobnosti IFRS 16 na základe významnosti zahŕňajú budúce minimálne platby prenajímateľovi takéhoto majetku vo výške základného nájomného a súvisiacich fixných nákladov.

Prehľad budúcich platieb nájomného, na ktoré nebol aplikovaný štandard IFRS 16 (prenajatý majetok s nízkou hodnotou, krátkodobé nájmy, ostatný majetok):

	2025	2024
splatnosť do 1 roka	119	75
splatnosť 1 až 5 rokov	-	-
splatnosť nad 5 rokov	-	-
Spolu	119	75

25. REZERVY

Zamestnanecké požitky sú vo výkaze finančnej pozície vykázané nasledovne:

	2025	2024
Krátkodobé rezervy	2 022	1 688
Dlhodobé rezervy	10 702	10 425
<i>z toho:</i>		
splatnosť do 5 rokov	4 477	4 380
splatnosť nad 5 rokov	6 225	6 045
Spolu	12 724	12 113

34

**POZNÁMKY K INDIVIDUÁLNEJ ÚČTOVNEJ ZÁVIERKE
ZA ROK, KTORÝ SA SKONČIL 31. DECEMBRA 2025
(v tisícoch EUR, ak nie je uvedené inak)**

	2025	2024
Rezerva na odmeny manažmentu a kľúčových zamestnancov	2 748	2 833
<i>z toho:</i>		
krátkodobé rezervy	1 172	1 022
dlhodobé rezervy	1 576	1 811
Rezerva na odchodné	352	334
<i>z toho:</i>		
krátkodobé rezervy	24	10
dlhodobé rezervy	328	324
Rezerva na vernostný bonus	3 392	3 250
<i>z toho:</i>		
krátkodobé rezervy	274	218
dlhodobé rezervy	3 118	3 031
Rezerva na vernostnú dovolenku	6 232	5 696
<i>z toho:</i>		
krátkodobé rezervy	552	438
dlhodobé rezervy	5 680	5 258
Spolu	12 724	12 113

Rezervy zahŕňajú rezervu na zamestnanecké požitky a ostatné rezervy. Rezerva na zamestnanecké požitky bola vytvorená v súvislosti s vernostným príspevkom a vernostnou dovolenkou pre zamestnancov, rezervou na odmeny manažmentu a kľúčových zamestnancov Spoločnosti a odchodné.

Zmena súčasnej hodnoty záväzku z poskytovania zamestnaneckých požitkov je uvedená v nasledujúcej tabuľke:

	Požitky po skončení zamestnania		Ostatné dlhodobé požitky	
	2025	2024	2025	2024
Súčasná hodnota záväzkov k 1. januáru	334	275	11 779	9 467
Zmeny v poskytovaných požitkoch	-	-	-	-
Náklady na súčasnú službu	36	38	3 087	1 872
Úrokové náklady	11	9	342	306
Príspevky do programu - zamestnanci	-	-	-	-
Poistno-matematické (zisky) straty vyplývajúce z ostatných zmien	17	3	223	683
Poistno-matematické (zisky) straty vyplývajúce zo zmien predpokladov	(41)	12	(272)	92
<i>z toho:</i>				
Poistno-matematické (zisky) straty vyplývajúce zo zmien demografických predpokladov	(1)	19	14	249
Poistno-matematické (zisky) straty vyplývajúce zo zmien finančných predpokladov	(40)	(6)	(287)	(157)
Vyplatené požitky	(5)	(3)	(2 579)	(641)
Výnosy z aktív programu	-	-	-	-
Náklady na minulé služby	-	-	-	-
Ostatné	-	-	(206)	-
Hodnoty vykázané vo výkaze ziskov a strát	17	47	594	2 311
Hodnoty vykázané v ostatných súčiastiach komplexného výsledku	(18)	12	-	-
Súčasná hodnota záväzkov k 31. decembru	351	334	12 373	11 779

Pri výpočte rezerv na dlhodobé zamestnanecké požitky boli použité nasledujúce poistno-matematické predpoklady:

	2025	2024
Vážená priemerná miera fluktuácie	7,08 %	7,07 %
Vážený priemerný nárast miezd	3 % - 5 %*	3,00 %*
Vážená priemerná diskontná sadzba	3,3 % - 4,59 %	2,90 % - 3,39 %

* Predpokladaný nárast miezd v roku 2026 je 5 % a v nasledujúcich rokoch 3 %

35

**POZNÁMKY K INDIVIDUÁLNEJ ÚČTOVNEJ ZÁVIERKE
ZA ROK, KTORÝ SA SKONČIL 31. DECEMBRA 2025
(v tisícoch EUR, ak nie je uvedené inak)**

Analýza citlivosti rezervy na zmenu vo významných predpokladoch je znázornená v nasledovnej tabuľke:

	Súčasná hodnota rezervy	Citlivosť na zmenu diskontnej sadzby		Citlivosť na zmenu priemernej mzdy		Citlivosť na zmenu vo fluktuácii	
		+100	-100	+100	-100	+10 %	-10 %
		bázických bodov	bázických bodov	bázických bodov	bázických bodov		
31. 12. 2025							
Pracovné jubileum - vernostná dovolenka	6 232	5 807	6 716	6 754	5 765	5 885	6 610
Odchodné	351	303	410	411	302	312	397
Vernostný bonus	3 392	3 153	3 664	x	x	3 198	3 605
Odmeny manažmentu a kľúčových zamestnancov	2 748	2 696	2 803	x	x	x	x

	Súčasná hodnota rezervy	Citlivosť na zmenu diskontnej sadzby		Citlivosť na zmenu priemernej mzdy		Citlivosť na zmenu vo fluktuácii	
		+100	-100	+100	-100	+10%	-10%
		bázických bodov	bázických bodov	bázických bodov	bázických bodov		
31. 12. 2024							
Pracovné jubileum - vernostná dovolenka	5 696	5 275	6 179	6 210	5 240	5 357	6 069
Odchodné	334	284	396	396	283	293	382
Vernostný bonus	3 250	2 999	3 537	x	x	3 048	3 471
Odmeny manažmentu a kľúčových zamestnancov	2 833	2 770	2 898	x	x	x	x

Spoločnosť k 31. decembru 2025 a k 31. decembru 2024 vykonala analýzu citlivosti pre poisťno-matematické predpoklady, ktoré vstupovali do výpočtu súčasnej hodnoty záväzku súvisiaceho s jednotlivými druhmi rezerv a zároveň mali významný vplyv na výšku týchto záväzkov.

26. VÝNOSY BUDÚCICH OBDOBÍ

	2025	2024
Stav k 1. januáru	498 249	473 097
Protihodnota za služby dodávané v budúcnosti	764 476	716 744
Rozpustené do výnosov bežného roku	(738 159)	(691 593)
z toho: rozpustené výnosy budúcich období obsiahnuté v počiatočnom stave	(349 876)	(323 502)
Stav k 31. decembru	524 565	498 248
z toho:		
výnosy budúcich období krátkodobé	365 267	350 110
výnosy budúcich období dlhodobé	159 298	148 138

Položka Výnosy budúcich období v individuálnom výkaze o finančnej situácii predstavuje časovo rozlišené tržby Spoločnosti z predaja ESET produktov a služieb inak nazývané aj zmluvné záväzky.

Rozdiel medzi krátkodobou časťou výnosov budúcich období k 31. decembru 2024 a rozpustenými výnosmi budúcich období počas roku 2025, ktoré boli obsiahnuté v počiatočnom stave, predstavujú modifikácie zmlúv so zákazníkmi.

27. PODMIENENÝ MAJETOK A ZÁVÄZKY
27.1. Podmienенý majetok

Spoločnosť vykazuje ako majetok na súvahe len také pohľadávky, ktoré predstavujú nepodmienené právo na protihodnotu. Pohľadávka sa vykáže v momente, keď je nepodmienená suma protiplnenia vymáhateľná alebo splatná.

Spoločnosť k 31. decembru 2025 eviduje podmienené pohľadávky z predaja licencií a služieb vo výške 107 494 tis. EUR (k 31. decembru 2024: 99 622 tis. EUR). Tieto pohľadávky nie sú ku koncu účtovného

**POZNÁMKY K INDIVIDUÁLNEJ ÚČTOVNEJ ZÁVIERKE
ZA ROK, KTORÝ SA SKONČIL 31. DECEMBRA 2025
(v tisícoch EUR, ak nie je uvedené inak)**

obdobia vymáhateľné a splatné, avšak Spoločnosť očakáva ich splatnosť v priemere do 30 dní po skončení účtovného obdobia. Časť pohľadávok voči distribútorom a predajcom bude pri ich splatnosti vysporiadaná na čistom základe tak, ako je zmluvne dohodnuté v distribučných zmluvách s distribútormi a predajcami.

27.2. Podmienенé záväzky

Daňové priznania Spoločnosti zostávajú otvorené a môžu byť predmetom kontroly počas obdobia piatich rokov resp. desiatich v prípade uplatnenia medzinárodných zmlúv, nasledujúcich po podaní daňového priznania. Skutočnosť, že určité obdobie alebo daňové priznanie vzťahujúce sa na toto obdobie bolo kontrolované, nemá vplyv na vylúčenie tohto obdobia z prípadnej ďalšej kontroly počas obdobia piatich, resp. desiatich rokov. V dôsledku toho sú k 31. decembru 2025 daňové priznania materskej spoločnosti za roky 2020 (resp. 2015 pri desaťročnej lehote) až 2025 otvorené a môžu sa stať predmetom kontroly.

Spoločnosť v roku 2025 uzatvorila nájomnú zmluvu, ktorá obsahuje opciu na predĺženie nájmu o ďalšie tri roky. Na základe tejto skutočnosti spoločnosť identifikovala podmienený budúci lízingový záväzok vyplývajúci z nevyužitej opcie na predĺženie nájmu v celkovej hodnote 163 tis. EUR. Súčasne bol identifikovaný aj podmienený záväzok z titulu budúcich variabilných platieb súvisiacich s touto opciou v hodnote 78 tis. EUR.

28. SÚDNE SPORY

Spoločnosť k 31.12.2025 neevidovala žiadne významné súdne spory.

29. ZÁVÄZKOVÉ VZŤAHY

Spoločnosť nemala k 31. decembru 2025 uzatvorené významné zmluvy na nákup dlhodobého hmotného a nehmotného majetku.

30. NÁKLADY NA SLUŽBY AUDÍTORA

	2025	2024
Náklady na overenie účtovnej závierky	266	228
Daňové služby	10	5
Ostatné neauditorské služby	1	1

Daňové služby v bežnom účtovnom období, rovnako ako aj v bezprostredne predchádzajúcom účtovnom období, predstavovali najmä poradenstvo týkajúce sa zrážkovej dane v Indii a prípravu daňového priznania k dorovnávaciemu odvodu v Indii.

**POZNÁMKY K INDIVIDUÁLNEJ ÚČTOVNEJ ZÁVIERKE
ZA ROK, KTORÝ SA SKONČIL 31. DECEMBRA 2025
(v tisícoch EUR, ak nie je uvedené inak)**

31. SPRIAZNENÉ OSOBY

Identifikácia spriaznených osôb

Ako je uvedené v nasledujúcom prehľade, Spoločnosť v súlade so štandardom IAS 24 Spriaznené strany identifikovala, že je vo vzťahu spriaznenej strany k nasledujúcim subjektom:

1. Členovia vrcholového manažmentu Spoločnosti, spoločníci Spoločnosti a členovia dozornej rady (pozn. 1.1.)
2. Dcérske spoločnosti (zoznam dcérskych spoločností sa nachádza v pozn. 6)
3. Ostatné spriaznené strany, s ktorými je Spoločnosť personálne prepojená

Manažment Spoločnosti považuje transakcie so spriaznenými osobami za transakcie uskutočnené podľa obvyklých obchodných podmienok.

31.1. Transakcie so spoločníkmi Spoločnosti, členmi vrcholového manažmentu a dozornej rady

Transakcie s fyzickými osobami podľa bodu 1. vyššie sú uvedené v nasledujúcom prehľade:

	2025	2024
Krátkodobé zamestnanecké požitky	4 365	4 059
Ostatné dlhodobé zamestnanecké požitky	1 499	1 206
Požitky pri ukončení zamestnania	34	42
Celkom	5 898	5 307

Spoločnosť v priebehu účtovného obdobia poskytla úver spoločnosti, ktorá nie je spriaznenou osobou pre Spoločnosť (viď pozn. č. 17 Poskytnuté úvery). Za splatenie tohto úveru ručí spoločník Spoločnosti.

**POZNÁMKY K INDIVIDUÁLNEJ ÚČTOVNEJ ZÁVIERKE
ZA ROK, KTORÝ SA SKONČIL 31. DECEMBRA 2025
(v tisícoch EUR, ak nie je uvedené inak)**

31.2. Transakcie s ostatnými spriaznenými stranami

Transakcie so spriaznenými osobami podľa bodu 2. a 3. vyššie vzťahujúcimi sa na Individuálny výkaz komplexného výsledku sú uvedené v nasledujúcom prehľade:

2025 Názov spoločnosti	Výnosy z poskytovania užívateľských licencií a služieb *	Náklady na nadobudnutie zmlúv	Ostatné výnosy	Ostatné náklady	Prijaté dividendy
Dcérske spoločnosti	372 669	232 477	265	51 233	4 922
Ostatné spriaznené strany	-	-	-	2 786	-
Spolu	372 669	232 477	265	54 019	4 922

* Výnosy z poskytovania užívateľských licencií a služieb voči koncovým užívateľom z predajov realizovaných cez dcérske spoločnosti

2024 Názov spoločnosti	Výnosy z poskytovania užívateľských licencií a služieb *	Náklady na nadobudnutie zmlúv	Ostatné výnosy	Ostatné náklady	Prijaté dividendy
Dcérske spoločnosti	353 303	220 583	554	42 078	5 828
Ostatné spriaznené strany	-	-	-	1 000	-
Spolu	353 303	220 583	554	43 078	5 828

* Výnosy z poskytovania užívateľských licencií a služieb voči koncovým užívateľom z predajov realizovaných cez dcérske spoločnosti

Ostatné náklady predstavujú najmä refakturované náklady od dcérskych spoločností. Refakturované náklady sa skladajú najmä z nákladov na výskum a vývoj, nákladov na technickú podporu poskytovanú zákazníkom, nákladov na globálnych zamestnancov a pod.

**POZNÁMKY K INDIVIDUÁLNEJ ÚČTOVNEJ ZÁVIERKE
ZA ROK, KTORÝ SA SKONČIL 31. DECEMBRA 2025
(v tisícoch EUR, ak nie je uvedené inak)**

Transakcie so spriaznenými osobami podľa bodu 2. a 3. vyššie vzťahujúcimi sa na Individuálny výkaz finančnej pozície sú uvedené v nasledujúcom prehľade:

2025 Názov spoločnosti	Pohľadávky	Závazky	Výnosy budúcich období krátkodobé*	Výnosy budúcich období dlhodobé*	Kapitalizované zmluvné náklady krátkodobé	Kapitalizované zmluvné náklady dlhodobé
Dcérske spoločnosti	1 633	35 150	181 102	80 797	138 082	63 602
Ostatné spriaznené strany	-	1 842	-	-	-	-
Spolu	1 633	36 992	181 102	80 797	138 082	63 602

* Výnosy budúcich období z poskytovania užívateľských licencií a služieb voči koncovým užívateľom z predajov realizovaných cez dcérske spoločnosti.

2024 Názov spoločnosti	Pohľadávky	Závazky	Výnosy budúcich období krátkodobé*	Výnosy budúcich období dlhodobé*	Kapitalizované náklady na nadobudnutie zmlúv krátkodobé	Kapitalizované náklady na nadobudnutie zmlúv dlhodobé
Dcérske spoločnosti	2 597	32 757	176 147	76 019	134 747	61 110
Ostatné spriaznené strany	-	-	-	-	-	-
Spolu	2 597	32 757	176 147	76 019	134 747	61 110

* Výnosy budúcich období z poskytovania užívateľských licencií a služieb voči koncovým užívateľom z predajov realizovaných cez dcérske spoločnosti.

**POZNÁMKY K INDIVIDUÁLNEJ ÚČTOVNEJ ZÁVIERKE
 ZA ROK, KTORÝ SA SKONČIL 31. DECEMBRA 2025
 (v tisícoch EUR, ak nie je uvedené inak)**
32. RIADENIE FINANČNÝCH RIZÍK

Rozdiel medzi zostatkovou hodnotou peniazov a peňažných ekvivalentov, obchodných pohľadávok a záväzkov a ostatných krátkodobých pohľadávok a záväzkov a ich reálnou hodnotou nie je významný.

32.1. Riadenie rizík

Spoločnosť je vystavovaná rôznym rizikám, ako je trhové riziko (hlavne riziko menových kurzov), riziko likvidity a kreditné riziko. Keďže Spoločnosť nečerpala úvery, nie je vystavená úrokovému riziku. Spoločnosť vykazuje lízingové záväzky podľa IFRS 16, ktoré sú diskontované váženou priemernou prírastkovou úrokovou sadzbou pôžičky nájomcu, ktorá je v podstate fixná. Prípadná zmena tejto sadzby pri modifikácii lízingovej zmluvy neovplyvní dohodnuté budúce peňažné toky, ale ocenenie lízingových záväzkov v individuálnom výkaze o finančnej situácii. Spoločnosť má pravidlá na riadenie týchto rizík a riadenie uskutočňuje ekonomický úsek Spoločnosti.

Spoločnosť má uložené peňažné prostriedky a krátkodobé investície vo viacerých finančných inštitúciách. Spoločnosť investuje do finančných inštitúcií, ktoré majú vysoký rating. Spoločnosť nemá žiadne významné úročené aktíva s pohyblivou úrokovou sadzbou okrem peňažných prostriedkov na bankových účtoch.

32.2. Riziko menových kurzov

Spoločnosť pôsobí na medzinárodných trhoch a je vystavená kurzovému riziku z transakcií v cudzích menách pri ich prepočte na funkčnú menu. Riziká vznikajú z budúcich transakcií, zaúčtovaného majetku a záväzkov. Funkčnou menou Spoločnosti je mena EUR. Na zaistenie rizík z pohybov menových kurzov Spoločnosť nevyužíva žiadne špeciálne finančné nástroje. Využíva prirodzený hedging regulovaním meny nákupov a predajov. Zhodnocovanie realizuje cez krátkodobé úložky v bankách.

Tieto položky majetku a záväzkov sú denominované v inej mene ako funkčnej, ktorá je pre Spoločnosť významná (sumy uvedené v tis. EUR):

	2025					
	USD	CZK	PLN	CAD	GBP	JPY
Peň. prostriedky a peň. ekvivalenty	33 427	7 540	1 044	288	1 133	3 128
Termínované vklady	18 043	-	-	-	-	-
Obchodné a ostatné záväzky	11 162	9 124	1 290	1 692	2 032	5 697

	2024					
	USD	CZK	PLN	CAD	GBP	JPY
Peň. prostriedky a peň. ekvivalenty	7 188	1 791	487	270	1 423	3 090
Termínované vklady	25 315	-	-	-	-	-
Obchodné a ostatné záväzky	15 235	5 505	1 114	1 929	1 238	3 324

Spoločnosť má tiež majetok a záväzky denominované aj v mene brazílsky reál, rumunský lev, argentínske peso, austrálsky dolár, švédska a dánska koruna, ktoré nie sú pre Spoločnosť významné.

Pre analýzu citlivosti boli použité tie isté predpoklady, ako používa interne manažment pre plánovanie a svoju stratégiu riadenia finančných rizík. Vychádza sa pri tom z minulých pohybov, poznania a skúsenosti o finančných trhoch. Ide o pohyby, ktoré sa považujú za primerane možné v najbližších 12 mesiacoch:

Pohyby vo výmenných kurzoch meny EUR o 10 % oproti kurzu cudzích mien by predstavovali takéto hodnoty:

	Kurz k 31. 12. 2025	Zhodnotenie kurzu o 10 %	Znehodnotenie kurzu o 10 %
EUR/USD	1,1750	1,2925	1,0575
EUR/CZK	24,2370	26,6607	21,8133
EUR/JPY	184,0900	202,4990	165,6810
EUR/GBP	0,8726	0,9599	0,7853
EUR/PLN	4,2210	4,6431	3,7989
EUR/AUD	1,7581	1,9339	1,5823
EUR/BRL	6,4364	7,0800	5,7928
EUR/CAD	1,6088	1,7697	1,4479
EUR/RON	5,0968	5,6065	4,5871
EUR/SEK	10,8215	11,9037	9,7394
EUR/DKK	7,4689	8,2158	6,7220

**POZNÁMKY K INDIVIDUÁLNEJ ÚČTOVNEJ ZÁVIERKE
 ZA ROK, KTORÝ SA SKONČIL 31. DECEMBRA 2025
 (v tisícoch EUR, ak nie je uvedené inak)**

Na základe analýzy citlivosti vychádza, že ak by sa kurz týchto cudzích mien oproti mene EUR zvýšil/znížil o 10 % a ostatné premenné by boli bez zmien, bol by dopad z prekurzovania aktív a pasív do zisku/strát vykázaných v individuálnom výkaze o komplexnom výsledku hospodárenia nasledovný:

	Zhodnotenie kurzu o 10 %	Znehodnotenie kurzu o 10 %
31. december 2025		
EUR/USD	(3 731)	4 561
EUR/CZK	144	(176)
EUR/PLN	22	(27)
EUR/CAD	97	(119)
EUR/GBP	77	(94)
EUR/JPY	230	(282)
EUR/ARS	-	-
EUR/AUD	22	(27)
EUR/RON	11	(13)
EUR/BRL	57	(69)
EUR/SEK	-	1
EUR/DKK	5	(6)

	Zhodnotenie kurzu o 10 %	Znehodnotenie kurzu o 10 %
31. december 2024		
EUR/USD	(1 728)	2 112
EUR/CZK	336	(411)
EUR/PLN	57	(70)
EUR/CAD	148	(181)
EUR/GBP	(17)	21
EUR/JPY	19	(24)
EUR/ARS	-	-
EUR/AUD	32	(40)
EUR/RON	9	(11)
EUR/BRL	34	(41)

V analýze sa použil 10 % pohyb v kurze z dôvodov, že pri tejto hranici sa manažment informuje o menovom riziku a prijíma rozhodnutia.

32.3. Výmenné kurzy

Mena	Priemerný výmenný kurz rok 2025	Výmenný kurz k 31.12.2025	Priemerný výmenný kurz rok 2024	Výmenný kurz k 31.12.2024
EUR/USD	1,1300	1,1750	1,0824	1,0389
EUR/CZK	24,6879	24,2370	25,1198	25,1850
EUR/JPY	169,0435	184,0900	163,8519	163,0600
EUR/GBP	0,8568	0,8726	0,8466	0,8292
EUR/PLN	4,2397	4,2210	4,3058	4,2750
EUR/AUD	1,7518	1,7581	1,6397	1,6772
EUR/BRL	6,3072	6,4364	5,8283	6,4253
EUR/CAD	1,5787	1,6088	1,4821	1,4948
EUR/RON	5,0424	5,0968	4,9746	4,9743
EUR/SEK	11,0663	10,8215	-	-
EUR/DKK	7,4634	7,4689	-	-

32.4. Riziko likvidity

Riziko likvidity je riziko, že Spoločnosť nebude schopná plniť svoje finančné záväzky v dátume splatnosti. Prístup Spoločnosti k riadeniu rizika likvidity je zabezpečiť dostatočnú likviditu na plnenie záväzkov v termíne splatnosti.

Spoločnosť udržiava dostatočný objem peňažných prostriedkov prevažne z vlastných zdrojov. Manažment monitoruje dostatočnosť likvidnej rezervy na základe predpovede peňažných tokov. Ku koncu účtovného obdobia mala Spoločnosť vklady splatné na požiadanie vo výške 81 484 tis. EUR (2024: 36 420 tis. EUR) a termínované vklady so splatnosťou 3 až 12 mesiacov vo výške 118 043 tis. EUR (2024: 180 615 tis. EUR), od ktorých sa očakáva, že budú rýchlo generovať peňažné toky na riadenie rizika likvidity.

Väčšina obchodných pohľadávok Spoločnosti je z predajov zákazníkom mimo Slovenskej republiky. V Spoločnosti sa uskutočňuje priebežné hodnotenie bonity a finančných podmienok zákazníkov a v záseade sa nevyžadujú žiadne záruky. Spoločnosť dodáva svoje produkty spôsobom, ktorý umožňuje obmedziť aktualizáciu ich verzii a tie sa stávajú postupne menej využiteľné.

**POZNÁMKY K INDIVIDUÁLNEJ ÚČTOVNEJ ZÁVIERKE
ZA ROK, KTORÝ SA SKONČIL 31. DECEMBRA 2025
(v tisícoch EUR, ak nie je uvedené inak)**

Vklady Spoločnosti nie sú kryté osobitným poistením. Manažment je názoru, že nepoistená čiastka je u finančných inštitúcií, u ktorých sa teraz netreba obávať o solventnosť.

Splatnosť finančných záväzkov a majetku na základe zmluvných nediskontovaných platieb je uvedená v nasledujúcich tabuľkách:

Finančný majetok	Zostatková hodnota	Očakávané peňažné toky				
		Spolu	Na požiadanie	Do 1 roku	Do 5 rokov	Nad 5 rokov
Peň. prostriedky a peň. ekvivalenty	81 484	81 484	81 484	-	-	-
Terminované vklady	118 043	118 043	-	118 043	-	-
Obchodné a ostatné finančné pohľadávky	1 773	1 773	563	1 210	-	-
Podmienené pohľadávky*	107 494	107 494	-	107 494	-	-
Poskytnuté úvery**	20 481	22 738	-	6	22 738	-
Ostatné dlhodobé aktíva***	1 596	1 683	-	-	1 683	-

* Kategória na požiadanie predstavuje pohľadávky po lehote splatnosti. Bližšie informácie k podmieneným pohľadávkam sú uvedené v poznámke 26.1 Podmienený majetok.

** Rozdiel medzi zostatkovou hodnotou poskytnutých úverov a súvisiacich očakávaných peňažných tokov predstavuje úrok, ktorý časovo a vecne súvisí s budúcimi účtovnými obdobiami.

*** Rozdiel medzi zostatkovou hodnotou ostatných dlhodobých aktív a súvisiacich očakávaných peňažných tokov predstavuje diskont dlhodobých pohľadávok na ich súčasnú hodnotu. Spoločnosť do ostatných dlhodobých aktív zahŕňa len tie ostatné dlhodobé aktíva, ktoré predstavujú súčasť finančného majetku.

Finančný majetok	Zostatková hodnota	Očakávané peňažné toky				
		Spolu	Na požiadanie	Do 1 roku	Do 5 rokov	Nad 5 rokov
Peň. prostriedky a peň. ekvivalenty	36 420	36 420	36 420	-	-	-
Terminované vklady	180 615	180 615	-	180 615	-	-
Obchodné a ostatné pohľadávky*	3 565	3 565	484	3 081	-	-
Podmienené pohľadávky**	99 622	99 622	-	99 622	-	-
Ostatné dlhodobé aktíva**	1 554	1 627	-	-	1 549	78

* Kategória na požiadanie predstavuje pohľadávky po lehote splatnosti. Bližšie informácie k podmieneným pohľadávkam sú uvedené v poznámke 26.1 Podmienený majetok.

** Rozdiel medzi zostatkovou hodnotou ostatných dlhodobých aktív a súvisiacich očakávaných peňažných tokov predstavuje diskont dlhodobých pohľadávok na ich súčasnú hodnotu. Spoločnosť do ostatných dlhodobých aktív zahŕňa len tie ostatné dlhodobé aktíva, ktoré predstavujú súčasť finančného majetku.

Finančné záväzky	Zostatková hodnota	Očakávané peňažné toky				
		Spolu	Na požiadanie*	Do 1 roku	Do 5 rokov	Nad 5 rokov
Obchodné a ostatné záväzky	79 953	79 953	-	60 79 893	-	-
Lízingové záväzky**	7 497	7 774	-	4 633	3 141	-
Ostatné dlhodobé záväzky	1 870	1 870	-	-	1 870	-

* Záväzky splatné na požiadanie predstavujú záväzky po lehote splatnosti.

** Rozdiel medzi zostatkovou hodnotou lízingových záväzkov a súvisiacich očakávaných peňažných tokov predstavuje budúci úrokový náklad zahrnutý v lízingových splátkach.

Finančné záväzky	Zostatková hodnota	Očakávané peňažné toky				
		Spolu	Na požiadanie*	Do 1 roku	Do 5 rokov	Nad 5 rokov
Obchodné a ostatné záväzky	70 563	70 563	-	82 70 481	-	-
Lízingové záväzky**	11 184	11 721	-	4 411	7 189	120
Ostatné dlhodobé záväzky	992	992	-	-	992	-

* Záväzky splatné na požiadanie predstavujú záväzky po lehote splatnosti.

** Rozdiel medzi zostatkovou hodnotou lízingových záväzkov a súvisiacich očakávaných peňažných tokov predstavuje budúci úrokový náklad zahrnutý v lízingových splátkach.

**POZNÁMKY K INDIVIDUÁLNEJ ÚČTOVNEJ ZÁVIERKE
ZA ROK, KTORÝ SA SKONČIL 31. DECEMBRA 2025
(v tisícoch EUR, ak nie je uvedené inak)**
32.5. Kreditné riziko

Kreditné riziko je riziko vyplývajúce z možnej neschopnosti alebo neochoty dlžníka splatiť svoje záväzky. Spoločnosť kreditné riziko riadi na primeranej úrovni, predovšetkým individuálnym prístupom u najvýznamnejších obchodných partnerov. Spoločnosť na pravidelnej báze sleduje platobnú disciplínu svojich obchodných partnerov.

Väčšinu výnosov Spoločnosť dosahuje zo spolupráce s dlhoročnými zahraničnými partnermi, u ktorých dlhodobá evidencia vysokej platobnej disciplíny. Spoločnosť rozdeľuje svojich odberateľov z hľadiska kreditného rizika do nasledovných skupín:

- zahraniční obchodní partneri – platobná disciplína sa sleduje na pravidelnej báze (týždenne). Na základe doterajších skúseností je platobná disciplína tejto skupiny partnerov na vysokej úrovni s výnimkou partnerov, pri ktorých došlo k ukončeniu spolupráce.
- dcérske spoločnosti – na úrovni dcérskych spoločností manažment sleduje ich vzťahy s obchodnými partnermi a pravidelne vyhodnocuje aj druhotnú platobnú schopnosť dcérskych spoločností
- slovenskí koncoví zákazníci – v tomto prípade je kreditné riziko mitigované automatizovaným spôsobom, kde v prípade ak zákazník do 14 dní po zakúpení licencie neuhradí vystavenú faktúru, automaticky sa vystaví dobropis a licencia sa deaktivuje
- slovenskí reselleri – pri tejto skupine odberateľov je kreditné riziko manažované pomocou krátkej doby splatnosti vystavených faktúr. V prípade nezaplatenia faktúry v očakávanej dobe splatnosti dochádza k automatickému upomienkovému procesu a v prípade nekooperácie partnera k pozastaveniu prístupu k objednávaní ďalších licencií. Prístup je partnerovi obnovený po zdokladovaní úhrad všetkých faktúr po splatnosti.

Očakávané percento úverových strát a opravná položka k pohľadávkam sú uvedené v poznámke 18. Obchodné a ostatné pohľadávky.

33. RIADENIE KAPITÁLU

Spoločnosť riadi kapitál tak, aby bola schopná vždy nepretržite fungovať ako zdravý podnik. Využíva k tomu vlastný kapitál. Výšku vlastných zdrojov optimalizuje vo vzťahu k ich rozdeľovaniu. Spoločnosť riadi vlastný kapitál aj s ohľadom na budúce investičné potreby.

34. OSTATNÉ INFORMÁCIE
34.1. Vojnový konflikt na Ukrajine

Spoločnosť sa v priebehu roka 2022 rozhodla zastaviť predaj produktov novým zákazníkom v Rusku a Bielorusku, aby tak deklarovala svoj postoj a podporu Ukrajine a jej obyvateľom.

Spoločnosť sa v bezprostredne predchádzajúcich účtovných obdobiach rozhodla vzhľadom na situáciu vyššie a platné sankcie voči Ruskej federácii vytvoriť opravnú položku na obchodné pohľadávky voči I-SET Software LLC v plnej výške pohľadávky EUR 1 625 tis. EUR.

V priebehu bežného účtovného obdobia Spoločnosť pohľadávky voči spoločnosti I-SET Software LLC v sume 1 626 tis. EUR z dôvodu ich nevymožiteľnosti odpísala a z tohto dôvodu Spoločnosť zrušila opravnú položku k uvedeným pohľadávkam z dôvodu ich odpisu z účtovníctva.

Spoločnosť sa prostredníctvom Nadácie ESET zapojila do humanitárnej pomoci aj v roku 2025 sumou vo výške 109 tis. EUR. Z tejto sumy boli podporené neziskové organizácie, ktoré humanitárne pôsobili priamo na Ukrajine, a taktiež bol vytvorený systém finančnej pomoci pre odídencov z Ukrajiny a zamestnancov spoločnosti ESET, ktorí im poskytli ubytovanie.

**POZNÁMKY K INDIVIDUÁLNEJ ÚČTOVNEJ ZÁVIERKE
ZA ROK, KTORÝ SA SKONČIL 31. DECEMBRA 2025
(v tisícoch EUR, ak nie je uvedené inak)**

34.2. Environmentálna, sociálna a riadiaca oblasť ako súčasť zodpovedného podnikania

Spoločnosť ESET zohľadňuje environmentálnu, sociálnu a riadiacu oblasť (ďalej len „ESG“) ako súčasť zodpovedného podnikania. V roku 2025 ESET pokračoval v implementácii globálnej stratégie ESG a zosúladuje interné procesy súvisiace s realizáciou stratégie, monitoringom a reportovaním ESG v súlade s ESRS štandardmi (Štandardy vykazovania udržateľnosti v rámci EÚ). Od roku 2022 spoločnosť ESET v súlade s nariadením EÚ 2080/852 z 18. júna 2020 (známym ako „nariadenie o taxonómii“) a delegovaným nariadením Komisie (EÚ) 2021/2139 zo 4. júna 2021 skúma za ESET skupinu všetky hospodárske činnosti oprávnené v rámci taxonómie, ktoré sú typickými činnosťami v oblasti profesionálnych IT služieb. V roku 2025 Spoločnosť zrealizovala posúdenie fyzických a tranzičných klimatických rizík.

Ako súčasť environmentálnej oblasti začala Spoločnosť vyhodnocovať vplyv zmeny klímy na účtovnú závierku. V rámci položiek účtovnej závierky spoločnosť ESET posúdi možné znehodnotenie vykázaného majetku a vznik záväzkov vyplývajúcich zo zmeny klímy. V súčasnej fáze nebol identifikovaný žiaden významný vplyv klimatickej zmeny na účtovnú závierku spoločnosti ESET.

35. UDALOSTI PO DÁTUME VÝKAZU O FINANČNEJ SITUÁCII

Spoločnosť sa v priebehu marca 2026 zaviazala pokračovať v poskytovaní podpory dcérskej spoločnosti ESET RESEARCH UK Limited v súvislosti s vývojom softvéru a ostatnými činnosťami spojenými s vývojom softvéru až do sumy 2 500 tis. EUR. Spoločnosť sa k tejto podpore zaviazala pre účely preukázania schopnosti dcérskej spoločnosti ESET RESEARCH UK Limited pokračovať nepretržite v činnosti počas 12 mesiacov nasledujúcich po schválení jej individuálnej účtovnej závierky zostavenej k 31. decembru 2025.

Dňa 04.05.2026 skupina založila novú dcérsku spoločnosť ESET Software India Private Limited so sídlom Dillí (India). Materská spoločnosť ESET, spol. s r.o. vlastní 55 % a spoločnosť ESET ASIA PTE. LTD. vlastní zvyšných 45 % vlastného imania novozaloženej dcérskej spoločnosti. Základnou činnosťou ESET Software India Private Limited je distribúcia riešení kybernetickej bezpečnosti.

Okrem vyššie uvedeného nenastali po 31. decembri 2025 žiadne ďalšie udalosti, ktoré by mali významný dopad na finančnú situáciu alebo prevádzkovú činnosť Spoločnosti.

**POZNÁMKY K INDIVIDUÁLNEJ ÚČTOVNEJ ZÁVIERKE
ZA ROK, KTORÝ SA SKONČIL 31. DECEMBRA 2025
(v tisícoch EUR, ak nie je uvedené inak)**

36. ĎALŠIE DOPLŇUJÚCE INFORMÁCIE DO POZNÁMOK POŽADOVANÉ PODĽA SLOVENSKEJ LEGISLATÍVY

Tieto údaje sa požadujú podľa slovenskej legislatívy nad rámec údajov podľa IFRS účtovných štandardov. Ďalšie údaje, ktoré sa požadujú, sú obsiahnuté v predchádzajúcich poznámkach.

Náklady na výskum a vývoj

Spoločnosť v roku 2025 účtovala o nákladoch na výskumnú a vývojovú činnosť a v zmysle ustanovení zákona o dani z príjmov aplikovala úľavu na dani. Informácia o výške nákladov, na ktoré sa úľava vzťahuje, je uvedená v nasledujúcej tabuľke:

	2025	2024
Náklady na výskum a vývoj	8 066	9 859

Závazky zo sociálneho fondu, začiatkový stav, tvorba, čerpanie, stav na konci účtovného obdobia za Spoločnosť

	2025	2024
Stav k 1. januáru		
+ tvorba na ťarchu nákladov	527	354
- čerpanie	841	984
- prevod na fondy zo zisku	(700)	(811)
Stav k 31. decembru	668	527

Zostavené dňa:

14.5. 2026

Schválené dňa:

14. 5. 2026

**Podpisový záznam člena
štatutárneho orgánu
účtovnej jednotky alebo
fyzickej osoby, ktorá je
účtovnou jednotkou:**

**Podpisový záznam osoby
zodpovednej
za zostavenie účtovnej
závierky:**

**Podpisový záznam
osoby zodpovednej
za vedenie účtovníctva:**



Cybersecurity
Progress. Protected.

ESET, spol. s r.o.
Einsteinova 24
851 01 Bratislava
Slovensko

www.eset.sk

© 2026 ESET, spol. s r.o. Všetky práva vyhradené.

